

Комитет по образованию города Барнаула
Муниципальное бюджетное общеобразовательное учреждение
«Средняя общеобразовательная школа № 102»

СОГЛАСОВАНО

Управляющим советом
МБОУ «СОШ №102»
Протокол № 2
от «24» марта 2023г

ПРИНЯТО

Педагогическим советом
Протокол № 2
От «24» марта 2023г

УТВЕРЖДЕНО

Директор МБОУ «СОШ № 102»
_____ Т.К.Новоселова
Приказ №77
от «24» марта 2023г.

ФЕДЕРАЛЬНАЯ ОБРАЗОВАТЕЛЬНАЯ ПРОГРАММА НОО
Муниципального бюджетного общеобразовательного учреждения
«Средняя общеобразовательная школа № 102»
(2023)

Барнаул, 2023

**ФЕДЕРАЛЬНАЯ ОБРАЗОВАТЕЛЬНАЯ ПРОГРАММА
НАЧАЛЬНОГО ОБЩЕГО ОБРАЗОВАНИЯ**

I. Общие положения

II. Целевой раздел ФООП НОО

17. Пояснительная записка

18. Планируемые результаты освоения ФООП НОО

19. Система оценки достижения планируемых результатов освоения ФООП НОО

III. Содержательный раздел

20. Федеральная рабочая программа по учебному предмету «Русский язык»

20.5. Пояснительная записка

20.6. Содержание обучения в 1 классе

20.7. Содержание обучения во 2 классе

20.8. Содержание обучения в 3 классе

20.9. Содержание обучения в 4 классе

20.10. Планируемые результаты освоения программы по русскому языку на уровне начального общего образования

21. Федеральная рабочая программа по учебному предмету «Литературное чтение»

21.5. Пояснительная записка

21.6. Содержание обучения в 1 классе

21.7. Содержание обучения во 2 классе

21.8. Содержание обучения в 3 классе

21.9. Содержание обучения в 4 классе

21.10. Планируемые результаты освоения программы по литературному чтению на уровне начального общего образования

22. Федеральная рабочая программа по учебному предмету «Окружающий мир»

22.5. Пояснительная записка

22.6. Содержание обучения в 1 классе

22.7. Содержание обучения во 2 классе

22.8. Содержание обучения в 3 классе

22.9. Содержание обучения в 4 классе

22.10. Планируемые результаты освоения программы по окружающему миру на уровне начального общего образования

23. Программа формирования универсальных учебных действий

24. Федеральная рабочая программа воспитания

24.1. Пояснительная записка

24.2. Целевой раздел

24.3. Содержательный раздел

24.4. Организационный раздел

IV. Организационный раздел

25. Федеральный учебный план начального общего образования

Вариант 1

26. Федеральный календарный учебный график

27. План внеурочной деятельности

28. Федеральный календарный план воспитательной работы

Приложение 1, 2, 3 (проект)

I. Общие положения

1. Федеральная образовательная программа начального общего образования (далее - ФООП НОО) разработана в соответствии с требованиями:

- Федерального закона «Об образовании в Российской Федерации» от 29.12.2012 года № 273 - ФЗ (в новой редакции);
- Федерального государственного образовательного стандарта начального общего образования, утвержденного приказом Минпросвещения России от 31.05.2021 № 286 (далее – ФГОС НОО) к структуре основной образовательной программы, определяет цель, задачи, планируемые результаты, содержание и организацию образовательной деятельности при получении начального общего образования;
- Федеральная образовательная программа начального общего образования (далее - ФООП НОО) разработана в соответствии с Порядком разработки и утверждения федеральных основных общеобразовательных программ, утвержденным Приказом Министерства просвещения Российской Федерации от 30 сентября 2022 г. № 874 (зарегистрирован Министерством юстиции Российской Федерации 2 ноября 2022 г., регистрационный № 70809).
- Постановления Главного государственного санитарного врача РФ от 28.09.2020 № 28 «Об утверждении санитарных правил СП 2.4.3648-20 «Санитарно - эпидемиологические требования к организациям воспитания и обучения, отдыха и оздоровления детей, и молодежи»;
- СанПиН 1.2.3685-21 «Гигиенические нормативы и требования к обеспечению безопасности и (или) безвредности для человека факторов среды обитания», утвержденными постановлением Главного государственного санитарного врача Российской Федерации от 28 января 2021 г. № 2 (зарегистрировано Министерством юстиции Российской Федерации 29 января 2021 г., регистрационный № 62296), действующими до 1 марта 2027 г. (далее - Гигиенические нормативы), и санитарными правилами СП 2.4.3648-20 «Санитарно-эпидемиологические требования к организациям воспитания и обучения, отдыха и оздоровления детей и молодежи», утвержденными постановлением Главного государственного санитарного врача Российской Федерации от 28 сентября 2020 г. № 28 (зарегистрировано Министерством юстиции Российской Федерации 18 декабря 2020 г., регистрационный № 61573), действующими до 1 января 2027 г. (далее - Санитарно-эпидемиологические требования).
- Федеральная рабочая программа по учебному предмету «Русский язык»
- Федеральная рабочая программа по учебному предмету «Литературное чтение»
- Федеральная рабочая программа по учебному предмету «Окружающий мир»

2. Содержание ФООП НОО представлено учебно-методической документацией (федеральный учебный план, федеральный календарный учебный график, федеральные рабочие программы учебных предметов, курсов, дисциплин (модулей), иных компонентов, федеральная рабочая программа воспитания, федеральный

календарный план воспитательной работы), определяющей единые для Российской Федерации базовые объем и содержание образования уровня начального общего образования, планируемые результаты освоения образовательной программы.

3. Разрабатывая основную образовательную программу начального общего образования (далее соответственно - образовательная организация, ООП НОО) в соответствии с федеральным государственным образовательным стандартом начального общего образования и федеральной основной общеобразовательной программой начального общего образования (далее - ФГОС НОО). При этом содержание и планируемые результаты разработанной образовательной организацией ООП НОО должны быть не ниже соответствующих содержания и планируемых результатов ФООП НОО.

4. При разработке ООП НОО образовательная организация предусматривает непосредственное применение при реализации обязательной части ООП НОО федеральных рабочих программ по учебным предметам «Русский язык», «Литературное чтение», «Окружающий мир».

5. ФООП НОО включает три раздела: целевой, содержательный, организационный.

6. Целевой раздел определяет общее назначение, цели, задачи и планируемые результаты реализации ФООП НОО, а также способы определения достижения этих целей и результатов.

7. Целевой раздел ФООП НОО включает:

- пояснительную записку;
- планируемые результаты освоения обучающимися ФООП НОО;
- систему оценки достижения планируемых результатов освоения ФООП НОО.

8. Пояснительная записка целевого раздела ФООП НОО раскрывает:

- цели реализации ФООП НОО, конкретизированные в соответствии с требованиями ФГОС НОО к результатам освоения обучающимися программы начального общего образования;
- принципы формирования и механизмы реализации ФООП НОО, в том числе посредством реализации индивидуальных учебных планов; общую характеристику ФООП НОО.

9. Содержательный раздел ФООП НОО включает следующие программы, ориентированные на достижение предметных, метапредметных и личностных результатов:

- федеральные рабочие программы учебных предметов;
- программу формирования универсальных учебных действий у обучающихся;
- федеральную рабочую программу воспитания.

10. Федеральные рабочие программы учебных предметов обеспечивают достижение планируемых результатов освоения ФООП НОО и разработаны на основе требований ФГОС НОО к результатам освоения программы начального общего образования.

11. Программа формирования универсальных учебных действий у обучающихся содержит:

- описание взаимосвязи универсальных учебных действий с содержанием учебных предметов;
- характеристики регулятивных, познавательных, коммуникативных универсальных учебных действий обучающихся.

12. Сформированность универсальных учебных действий у обучающихся определяется на этапе завершения ими освоения программы начального общего образования.

13. Федеральная рабочая программа воспитания направлена на сохранение и укрепление традиционных российских духовно-нравственных ценностей, к которым относятся жизнь, достоинство, права и свободы человека, патриотизм, гражданственность, служение Отечеству и ответственность за его судьбу, высокие нравственные идеалы, крепкая семья, созидательный труд, приоритет духовного над материальным, гуманизм, милосердие, справедливость, коллективизм, взаимопомощь и взаимоуважение, историческая память и преемственность поколений, единство народов России.

14. Федеральная рабочая программа воспитания направлена на развитие личности обучающихся, в том числе укрепление психического здоровья и физическое воспитание, достижение ими результатов освоения программы начального общего образования.

15. Федеральная рабочая программа воспитания реализуется в единстве урочной и внеурочной деятельности, осуществляемой образовательной организацией совместно с семьей и другими институтами воспитания.

16. Организационный раздел ФОП НОО определяет общие рамки организации образовательной деятельности, а также организационные механизмы и условия реализации программы начального общего образования 13 и включает:

- федеральный учебный план;
- федеральный план внеурочной деятельности; федеральный календарный учебный график;
- федеральный календарный план воспитательной работы, содержащий перечень событий и мероприятий воспитательной направленности, которые организуются и проводятся образовательной организацией или в которых образовательная организация принимает участие в учебном году или периоде обучения.

II. Целевой раздел ФОП НОО

17. Пояснительная записка

17.1. ФОП НОО является основным документом, определяющим содержание общего образования, а также регламентирующим образовательную деятельность организации в

единстве урочной и внеурочной деятельности при учете установленного ФГОС НОО соотношения обязательной части программы и части, формируемой участниками образовательного процесса.

17.2. Целями реализации ФОП НОО являются:

- обеспечение реализации конституционного права каждого гражданина Российской Федерации на получение качественного образования, включающего обучение, развитие и воспитание каждого обучающегося;
- организация учебного процесса с учетом целей, содержания и планируемых результатов начального общего образования, отраженных в ФГОС НОО;
- создание условий для свободного развития каждого обучающегося с учетом его потребностей, возможностей и стремления к самореализации;
- организация деятельности педагогического коллектива по созданию индивидуальных программ и учебных планов для одаренных, успешных обучающихся и (или) для детей социальных групп, нуждающихся в особом внимании и поддержке.

17.3. Достижение поставленных целей реализации ФОП НОО предусматривает решение следующих основных задач:

- формирование общей культуры, гражданско-патриотическое воспитание, интеллектуальное развитие, становление творческих способностей, сохранение и укрепление здоровья;
- обеспечение планируемых результатов по освоению обучающимися целевых установок, приобретению знаний, умений, навыков, определяемых личностными, общественными, государственными потребностями и возможностями обучающегося, индивидуальными особенностями его развития и состояния здоровья;
- становление и развитие личности в ее индивидуальности, самобытности, уникальности и неповторимости;
- обеспечение преемственности начального общего и основного общего образования;
- достижение планируемых результатов освоения ФОП НОО всеми обучающимися, в том числе обучающимися с ограниченными возможностями здоровья (далее - обучающиеся с ОВЗ);
- обеспечение доступности получения качественного начального общего образования;
- выявление и развитие способностей обучающихся, в том числе лиц, проявивших выдающиеся способности, через систему клубов, секций, студий и других, организацию общественно полезной деятельности;
- организация интеллектуальных и творческих соревнований, научно-технического творчества и проектно-исследовательской деятельности;
- участие обучающихся, их родителей (законных представителей), педагогических работников в проектировании и развитии социальной среды образовательной организации.

17.4. ФОП НОО учитывает следующие принципы:

- принцип учета ФГОС НОО: ФООП НОО базируется на требованиях, предъявляемых ФГОС НОО к целям, содержанию, планируемым результатам и условиям обучения в начальной школе;
- принцип учета языка обучения: с учетом условий функционирования образовательной организации ФООП НОО характеризует право получения образования на родном языке из числа языков народов Российской Федерации и отражает механизмы реализации данного принципа в учебных планах, планах внеурочной деятельности;
- принцип учета ведущей деятельности обучающегося: программа обеспечивает конструирование учебного процесса в структуре учебной деятельности, предусматривает механизмы формирования всех компонентов учебной деятельности (мотив, цель, учебная задача, учебные операции, контроль и самоконтроль);
- принцип индивидуализации обучения: программа предусматривает возможность и механизмы разработки индивидуальных программ и учебных планов для обучения детей с особыми способностями, потребностями и интересами с учетом мнения родителей (законных представителей) обучающегося;
- принцип преемственности и перспективности: программа обеспечивает связь и динамику в формировании знаний, умений и способов деятельности между этапами начального общего образования, а также успешную адаптацию обучающихся к обучению по образовательным программам основного общего образования, единые подходы между их обучением и развитием на уровнях начального общего и основного общего образования;
- принцип интеграции обучения и воспитания: программа предусматривает связь урочной и внеурочной деятельности, разработку мероприятий, направленных на обогащение знаний, воспитание чувств и познавательных интересов обучающихся, нравственно-ценностного отношения к действительности;
- принцип здоровьесбережения: при организации образовательной деятельности не допускается использование технологий, которые могут нанести вред физическому и (или) психическому здоровью обучающихся, приоритет использования здоровьесберегающих педагогических технологий.

17.5. ФООП НОО учитывает возрастные и психологические особенности обучающихся. Наиболее адаптивным сроком освоения ООП НОО является четыре года. Общий объем аудиторной работы обучающихся за четыре учебных года не может составлять менее 2954 академических часов и более 3345 академических часов в соответствии с требованиями к организации образовательного процесса к учебной нагрузке при 5-дневной (или 6-дневной) учебной неделе, предусмотренными Гигиеническими нормативами и Санитарноэпидемиологическими требованиями.

17.6. В целях удовлетворения образовательных потребностей и интересов обучающихся могут разрабатываться индивидуальные учебные планы, в том числе для ускоренного обучения, в пределах осваиваемой программы начального общего

образования в порядке, установленном локальными нормативными актами образовательной организации.

18. Планируемые результаты освоения ФОП НОО.

18.1. Планируемые результаты освоения ФОП НОО соответствуют современным целям начального общего образования, представленным во ФГОС НОО как система личностных, метапредметных и предметных достижений обучающегося.

18.2. Личностные результаты освоения ФОП НОО достигаются в единстве учебной и воспитательной деятельности образовательной организации в соответствии с традиционными российскими социокультурными и духовно-нравственными ценностями, принятыми в обществе правилами и нормами поведения и способствуют процессам самопознания, самовоспитания и саморазвития, формирования внутренней позиции личности.

18.3. Метапредметные результаты характеризуют уровень сформированное познавательных, коммуникативных и регулятивных универсальных действий, которые обеспечивают успешность изучения учебных предметов, а также становление способности к самообразованию и саморазвитию. В результате освоения содержания программы начального общего образования обучающиеся овладевают рядом междисциплинарных понятий, а также различными знаковосимволическими средствами, которые помогают обучающимся применять знания как в типовых, так и в новых, нестандартных учебных ситуациях.

19. Система оценки достижения планируемых результатов освоения ФОП НОО.

19.1. Основой объективной оценки соответствия установленным требованиям образовательной деятельности и подготовки обучающихся, освоивших ООП НОО, является ФГОС НОО независимо от формы получения начального общего образования и формы обучения. Таким образом, ФГОС НОО определяет основные требования к образовательным результатам обучающихся и средствам оценки их достижения.

19.2. Система оценки достижения планируемых результатов (далее - система оценки) является частью системы оценки и управления качеством образования в образовательной организации и служит основой при разработке образовательной организацией соответствующего локального акта.

19.3. Система оценки призвана способствовать поддержанию единства всей системы образования, обеспечению преемственности в системе непрерывного образования. Ее основными функциями являются: ориентация образовательного процесса на достижение планируемых результатов освоения ФОП НОО и обеспечение эффективной обратной связи, позволяющей осуществлять управление образовательным процессом.

19.4. Основными направлениями и целями оценочной деятельности в образовательной организации являются:

- оценка образовательных достижений обучающихся на различных этапах обучения как основа их промежуточной и итоговой аттестации, а также основа процедур внутреннего мониторинга образовательной организации, мониторинговых исследований муниципального, регионального и федерального уровней;
- оценка результатов деятельности педагогических работников как основа аттестационных процедур;
- оценка результатов деятельности образовательной организации как основа аккредитационных процедур.

19.5. Основным объектом системы оценки, ее содержательной и критериальной базой выступают требования ФГОС НОО, которые конкретизируются в планируемых результатах освоения обучающимися ФОП НОО.

19.6. Система оценки включает процедуры внутренней и внешней оценки.

19.7. Внутренняя оценка включает:

- стартовую диагностику;
- текущую и тематическую оценку;
- портфолио;
- психолого-педагогическое наблюдение;
- внутренний мониторинг образовательных достижений обучающихся.

19.8. Внешняя оценка включает:

- независимую оценку качества образования;
- мониторинговые исследования муниципального, регионального и федерального уровней.

19.9. В соответствии с ФГОС НОО система оценки образовательной организации реализует системно-деятельностный, уровневый и комплексный подходы к оценке образовательных достижений.

19.10. Системно-деятельностный подход к оценке образовательных достижений обучающихся проявляется в оценке способности обучающихся к решению учебнопознавательных и учебно-практических задач, а также в оценке уровня функциональной грамотности обучающихся. Он обеспечивается содержанием и критериями оценки, в качестве которых выступают планируемые результаты обучения, выраженные в деятельностной форме.

19.11. Уровневый подход к оценке образовательных достижений обучающихся служит важнейшей основой для организации индивидуальной работы с обучающимися. Он реализуется как по отношению к содержанию оценки, так и к представлению и интерпретации результатов измерений.

19.12. Уровневый подход к оценке образовательных достижений обучающихся реализуется за счет фиксации различных уровней достижения обучающимися планируемых результатов базового уровня и уровней выше и ниже базового. Достижение базового уровня свидетельствует о способности обучающихся решать типовые учебные задачи, целенаправленно отрабатываемые со всеми обучающимися в ходе учебного процесса. Овладение базовым уровнем является границей, отделяющей знание от незнания, выступает достаточным для продолжения обучения и усвоения последующего учебного материала.

19.13. Комплексный подход к оценке образовательных достижений реализуется через:

- оценку предметных и метапредметных результатов;
- использование комплекса оценочных процедур как основы для оценки динамики индивидуальных образовательных достижений обучающихся и для итоговой оценки; использование контекстной информации (об особенностях обучающихся, условиях и процессе обучения и другое) для интерпретации полученных результатов в целях управления качеством образования;
- использование разнообразных методов и форм оценки, взаимно дополняющих друг друга: стандартизированных устных и письменных работ, проектов, практических (в том числе исследовательских) и творческих работ;
- использование форм работы, обеспечивающих возможность включения обучающихся в самостоятельную оценочную деятельность (самоанализ, самооценка, взаимооценка);
- использование мониторинга динамических показателей освоения умений и знаний, в том числе с использованием информационнокоммуникационных (цифровых) технологий.

19.14. Целью оценки личностных достижений обучающихся является получение общего представления о воспитательной деятельности образовательной организации и ее влиянии на коллектив обучающихся.

19.15. При оценке личностных результатов необходимо соблюдение этических норм и правил взаимодействия с обучающимся с учетом его индивидуальных психологических особенностей развития.

19.16. Личностные достижения обучающихся, освоивших ФОП НОО, включают две группы результатов:

- основы российской гражданской идентичности, ценностные установки и социально значимые качества личности;
- готовность обучающихся к саморазвитию, мотивация к познанию и обучению, активное участие в социально значимой деятельности.

19.17. Учитывая особенности групп личностных результатов, педагогический работник может осуществлять только оценку следующих качеств:

- наличие и характеристика мотива познания и учения;
- наличие умений принимать и удерживать учебную задачу, планировать учебные действия; способность осуществлять самоконтроль и самооценку.

Диагностические задания, устанавливающие уровень этих качеств, целесообразно интегрировать с заданиями по оценке метапредметных регулятивных универсальных учебных действий.

19.18. Оценка метапредметных результатов осуществляется через оценку достижения планируемых результатов освоения ФОП НОО, которые отражают совокупность познавательных, коммуникативных и регулятивных универсальных учебных действий.

19.19. Формирование метапредметных результатов обеспечивается комплексом освоения программ учебных предметов и внеурочной деятельности.

19.20. Оценка метапредметных результатов проводится с целью определения сформированности:

- познавательных универсальных учебных действий;
- коммуникативных универсальных учебных действий;
- регулятивных универсальных учебных действий.

19.21. Овладение познавательными универсальными учебными действиями предполагает формирование и оценку у обучающихся базовых логических действий, базовых исследовательских действий, умения работать с информацией.

19.22. Овладение базовыми логическими действиями обеспечивает формирование у обучающихся следующих умений:

- сравнивать объекты, устанавливать основания для сравнения, устанавливать аналогии;
- объединять части объекта (объекты) по определенному признаку;
- определять существенный признак для классификации, классифицировать предложенные объекты;
- находить закономерности и противоречия в рассматриваемых фактах, данных и наблюдениях на основе предложенного педагогическим работником алгоритма;
- выявлять недостаток информации для решения учебной (практической) задачи на основе предложенного алгоритма;
- устанавливать причинно-следственные связи в ситуациях, поддающихся непосредственному наблюдению или знакомых по опыту, делать выводы.

19.23. Овладение базовыми исследовательскими действиями обеспечивает формирование у обучающихся следующих умений:

- определять разрыв между реальным и желательным состоянием объекта (ситуации) на основе предложенных педагогическим работником вопросов;
- с помощью педагогического работника формулировать цель, планировать изменения объекта, ситуации;
- сравнивать несколько вариантов решения задачи, выбирать наиболее подходящий (на основе предложенных критериев);
- проводить по предложенному плану опыт, несложное исследование по установлению особенностей объекта изучения и связей между объектами (часть - целое, причина - следствие);
- формулировать выводы и подкреплять их доказательствами на основе результатов проведенного наблюдения (опыта, измерения, классификации, сравнения, исследования);
- прогнозировать возможное развитие процессов, событий и их последствия в аналогичных или сходных ситуациях;

19.24. Работа с информацией как одно из познавательных универсальных учебных действий обеспечивает сформированность у обучающихся следующих умений:

- выбирать источник получения информации;
- согласно заданному алгоритму находить в предложенном источнике информацию, представленную в явном виде;
- распознавать достоверную и недостоверную информацию самостоятельно или на основании предложенного педагогическим работником способа ее проверки;
- соблюдать с помощью взрослых (педагогических работников, родителей (законных представителей) несовершеннолетних обучающихся) правила информационной безопасности при поиске информации в информационнотелекоммуникационной сети «Интернет»;
- анализировать и создавать текстовую, видео-, графическую, звуковую информацию в соответствии с учебной задачей; самостоятельно создавать схемы, таблицы для представления информации.

19.25. Овладение универсальными учебными коммуникативными действиями предполагает формирование и оценку у обучающихся таких групп умений, как общение и совместная деятельность.

19.26. Общение как одно из коммуникативных универсальных учебных действий обеспечивает сформированность у обучающихся следующих умений:

- воспринимать и формулировать суждения, выражать эмоции в соответствии с целями и условиями общения в знакомой среде;
- проявлять уважительное отношение к собеседнику, соблюдать правила ведения диалога и дискуссии; признавать возможность существования разных точек зрения;
- корректно и аргументированно высказывать свое мнение; строить речевое высказывание в соответствии с поставленной задачей; создавать устные и письменные тексты (описание, рассуждение, повествование); готовить небольшие публичные выступления;

- подбирать иллюстративный материал (рисунки, фото, плакаты) к тексту выступления;

19.27. Совместная деятельность как одно из коммуникативных универсальных учебных действий обеспечивает сформированность у обучающихся следующих умений:

- формулировать краткосрочные и долгосрочные цели (индивидуальные с учетом участия в коллективных задачах) в стандартной (типовой) ситуации на основе предложенного формата планирования, распределения промежуточных шагов и сроков;

- принимать цель совместной деятельности, коллективно строить действия по ее достижению: распределять роли, договариваться, обсуждать процесс и результат совместной работы; проявлять готовность руководить, выполнять поручения, подчиняться;

- ответственно выполнять свою часть работы; оценивать свой вклад в общий результат; выполнять совместные проектные задания с опорой на предложенные образцы.

19.28. Овладение регулятивными универсальными учебными действиями согласно ФГОС НОО предполагает формирование и оценку у обучающихся умений самоорганизации (планировать действия по решению учебной задачи для получения результата, выстраивать последовательность выбранных действий) и самоконтроля (устанавливать причины успеха (неудач) в учебной деятельности, корректировать свои учебные действия для преодоления ошибок).

19.29. Оценка достижения метапредметных результатов осуществляется как педагогическим работником в ходе текущей и промежуточной оценки по предмету, так и администрацией образовательной организации в ходе мониторинга. В текущем учебном процессе отслеживается способность обучающихся разрешать учебные ситуации и выполнять учебные задачи, требующие владения познавательными, коммуникативными и регулятивными действиями, реализуемыми в предметном преподавании.

19.30. В ходе мониторинга проводится оценка сформированности универсальных учебных действий. Содержание и периодичность мониторинга устанавливаются решением педагогического совета образовательной организации.

Инструментарий для оценки сформированности универсальных учебных действий строится на межпредметной основе и может включать диагностические материалы по оценке функциональной грамотности, сформированности регулятивных, коммуникативных и познавательных учебных действий.

19.31. Предметные результаты освоения ООП НОО с учетом специфики содержания предметных областей, включающих конкретные учебные предметы, ориентированы

на применение знаний, умений и навыков обучающимися в учебных ситуациях и реальных жизненных условиях, а также на успешное обучение.

19.32. Оценка предметных результатов освоения ООП НОО осуществляется через оценку достижения обучающимися планируемых результатов по отдельным учебным предметам.

19.33. Основным предметом оценки результатов освоения ООП НОО в соответствии с требованиями ФГОС НОО является способность к решению учебнопознавательных и учебно-практических задач, основанных на изучаемом учебном материале и способах действий, в том числе метапредметных (познавательных, регулятивных, коммуникативных) действий.

19.34. Для оценки предметных результатов освоения ООП НОО используются критерии: знание и понимание, применение, функциональность.

19.34.1. Обобщенный критерий «знание и понимание» включает знание и понимание роли изучаемой области знания или вида деятельности в различных контекстах, знание и понимание терминологии, понятий и идей, а также процедурных знаний или алгоритмов.

19.34.2. Обобщенный критерий «применение» включает:

- использование изучаемого материала при решении учебных задач, различающихся сложностью предметного содержания, сочетанием универсальных познавательных действий и операций, степенью проработанности в учебном процессе;
- использование специфических для предмета способов действий и видов деятельности по получению нового знания, его интерпретации, применению и преобразованию при решении учебных задач (проблем), в том числе в ходе поисковой деятельности, учебно-исследовательской и учебно-проектной деятельности.

19.34.3. Обобщенный критерий «функциональность» включает осознанное использование приобретенных знаний и способов действий при решении внеучебных проблем, различающихся сложностью предметного содержания, читательских умений, контекста, а также сочетанием когнитивных операций.

19.35. Оценка предметных результатов освоения ООП НОО осуществляется педагогическим работником в ходе процедур текущего, тематического, промежуточного и итогового контроля.

19.36. Особенности оценки предметных результатов по отдельному учебному предмету фиксируются в приложении к ООП НОО. Описание оценки предметных результатов по отдельному учебному предмету должно включать:

- список итоговых планируемых результатов с указанием этапов их формирования и способов оценки (например, текущая (тематическая); устно (письменно), практика);

- требования к выставлению отметок за промежуточную аттестацию (при необходимости - с учетом степени значимости отметок за отдельные оценочные процедуры); график контрольных мероприятий.

19.37. Стартовая диагностика проводится администрацией образовательной организации с целью оценки готовности к обучению на уровне начального общего образования.

19.37.1. Стартовая диагностика проводится в начале 1 класса и выступает как основа (точка отсчета) для оценки динамики образовательных достижений обучающихся. Объектом оценки в рамках стартовой диагностики является сформированность предпосылок учебной деятельности, готовность к овладению чтением, грамотой и счетом.

19.37.2. Стартовая диагностика может проводиться педагогическими работниками с целью оценки готовности к изучению отдельных предметов (разделов). Результаты стартовой диагностики являются основанием для корректировки учебных программ и индивидуализации учебного процесса.

19.38. Текущая оценка направлена на оценку индивидуального продвижения обучающегося в освоении программы учебного предмета.

19.38.1. Текущая оценка может быть формирующей (поддерживающей и направляющей усилия обучающегося, включающей его в самостоятельную оценочную деятельность) и диагностической, способствующей выявлению и осознанию педагогическим работником и обучающимся существующих проблем в обучении.

19.38.2. Объектом текущей оценки являются тематические планируемые результаты, этапы освоения которых зафиксированы в тематическом планировании по учебному предмету.

19.38.3. В текущей оценке используются различные формы и методы проверки (устные и письменные опросы, практические работы, творческие работы, индивидуальные и групповые формы, само- и взаимооценка, рефлексия, листы продвижения и другие) с учетом особенностей учебного предмета.

19.38.4. Результаты текущей оценки являются основой для индивидуализации учебного процесса.

19.39. Тематическая оценка направлена на оценку уровня достижения обучающимися тематических планируемых результатов по учебному предмету.

19.40. Промежуточная аттестация обучающихся проводится, начиная со второго класса, в конце каждого учебного периода по каждому изучаемому учебному предмету.

19.41. Промежуточная аттестация обучающихся проводится на основе результатов накопленной оценки и результатов выполнения тематических проверочных работ и фиксируется в классном журнале.

19.42. Промежуточная оценка, фиксирующая достижение предметных планируемых результатов и универсальных учебных действий, является основанием для перевода обучающихся в следующий класс.

19.43. Итоговая оценка является процедурой внутренней оценки образовательной организации и складывается из результатов накопленной оценки и итоговой работы по предмету. Предметом итоговой оценки является способность обучающихся решать учебно-познавательные и учебно-практические задачи, построенные на основном содержании предмета с учетом формируемых метапредметных действий.

III. Содержательный раздел.

20. Федеральная рабочая программа по учебному предмету «Русский язык».

Федеральная рабочая программа учебного предмета «Русский язык» (предметная область «Русский язык и литературное чтение») включает пояснительную записку, содержание обучения, планируемые результаты освоения программы учебного предмета, тематическое планирование.

Пояснительная записка отражает общие цели и задачи изучения предмета, характеристику психологических предпосылок к его изучению обучающимися; место в структуре учебного плана, а также подходы к отбору содержания, к определению планируемых результатов и к структуре тематического планирования.

Содержание обучения раскрывает содержательные линии, которые предлагаются для обязательного изучения в каждом классе на уровне начального общего образования. Содержание обучения в каждом классе завершается перечнем универсальных учебных действий — познавательных, коммуникативных и регулятивных, которые возможно формировать средствами учебного предмета «Русский язык» с учётом возрастных особенностей обучающихся на уровне начального общего образования. С учётом того, что выполнение правил совместной деятельности строится на интеграции регулятивных (определённые волевые усилия, саморегуляция, самоконтроль, проявление терпения и доброжелательности при налаживании отношений) и коммуникативных универсальных учебных действий (способность вербальными средствами устанавливать взаимоотношения), их перечень дан в специальном разделе «Совместная деятельность».

Планируемые результаты включают личностные, метапредметные результаты за весь период обучения на уровне начального общего образования, а также предметные достижения обучающегося за каждый год обучения.

В тематическом планировании описывается программное содержание по всем

разделам, выделенным в содержании обучения каждого класса, раскрывается характеристика деятельности, методы и формы организации обучения, которые целесообразно использовать при изучении того или иного раздела. Также в тематическом планировании представлены способы организации дифференцированного обучения.

20.1. Пояснительная записка

Федеральная рабочая программа учебного предмета «Русский язык» на уровне начального общего образования составлена на основе требований к результатам освоения программы начального общего образования ФГОС НОО, а также ориентирована на целевые приоритеты, сформулированные в федеральной программе воспитания.

На уровне начального общего образования изучение русского языка имеет особое значение в развитии обучающегося. Приобретённые знания, опыт выполнения предметных и универсальных действий на материале русского языка станут фундаментом обучения в основном звене школы, а также будут востребованы в жизни. Русский язык как средство познания действительности обеспечивает развитие интеллектуальных и творческих способностей обучающихся, формирует умения извлекать и анализировать информацию из различных текстов, навыки самостоятельной учебной деятельности. Изучение русского языка является основой всего процесса обучения в начальной школе, успехи в изучении этого предмета во многом определяют результаты обучающихся по другим учебным предметам.

Учебный предмет «Русский язык» обладает значительным потенциалом в развитии функциональной грамотности обучающихся, особенно таких её компонентов, как языковая, коммуникативная, читательская, общекультурная и социальная грамотность. Первичное знакомство с системой русского языка, богатством его выразительных возможностей, развитие умения правильно и эффективно использовать русский язык в различных сферах и ситуациях общения способствуют успешной социализации обучающегося. Русский язык, выполняя свои базовые функции общения и выражения мысли, обеспечивает межличностное и социальное взаимодействие, способствует формированию самосознания и мировоззрения личности, является важнейшим средством хранения и передачи информации, культурных традиций, истории русского народа и других народов России. Свободное владение языком, умение выбирать нужные языковые средства во многом определяют возможность адекватного самовыражения взглядов, мыслей, чувств, проявления себя в различных жизненно важных для человека областях

Изучение русского языка обладает огромным потенциалом присвоения традиционных социокультурных и духовно-нравственных ценностей, принятых в обществе правил и норм поведения, в том числе речевого, что способствует формированию внутренней позиции личности. Личностные достижения обучающегося непосредственно связаны с осознанием языка как явления национальной культуры, пониманием связи языка и мировоззрения народа. Значимыми личностными результатами являются развитие устойчивого познавательного интереса к

изучению русского языка, формирование ответственности за сохранение чистоты русского языка.

Изучение русского языка направлено на достижение следующих целей:

—приобретение обучающимися первоначальных представлений о многообразии языков и культур на территории Российской Федерации, о языке как одной из главных духовно-нравственных ценностей народа; понимание роли языка как основного средства общения; осознание значения русского языка как государственного языка Российской Федерации; понимание роли русского языка как языка межнационального общения; осознание правильной устной и письменной речи как показателя общей культуры человека;

—овладение основными видами речевой деятельности на основе первоначальных представлений о нормах современного русского литературного языка: аудированием, говорением, чтением, письмом;

—овладение первоначальными научными представлениями о системе русского языка: фонетике, графике, лексике, морфемике, морфологии и синтаксисе; об основных единицах языка, их признаках и особенностях употребления в речи;

—использование в речевой деятельности норм современного русского литературного языка (орфоэпических, лексических, грамматических, орфографических, пунктуационных) и речевого этикета;

—развитие функциональной грамотности, готовности к успешному взаимодействию с изменяющимся миром и дальнейшему успешному образованию.

Центральной идеей конструирования содержания и планируемых результатов обучения является признание равной значимости работы по изучению системы языка и работы по совершенствованию речи обучающихся. Языковой материал призван сформировать первоначальные представления о структуре русского языка, способствовать усвоению норм русского литературного языка, орфографических и пунктуационных правил. Развитие устной и письменной речи обучающихся направлено на решение практической задачи развития всех видов речевой деятельности, отработку навыков использования усвоенных норм русского литературного языка, речевых норм и правил речевого этикета в процессе устного и письменного общения. Ряд задач по совершенствованию речевой деятельности решаются совместно с учебным предметом «Литературное чтение».

Федеральная рабочая программа учебного предмета «Русский язык» позволит педагогическому работнику:

—реализовать в процессе преподавания русского языка современные подходы к достижению личностных, метапредметных и предметных результатов обучения, сформулированных в ФГОС НОО;

—определить и структурировать планируемые результаты обучения и содержание учебного предмета «Русский язык» по годам обучения в соответствии с ФГОС НОО;

—разработать календарно-тематическое планирование с учётом особенностей конкретного класса, используя распределение учебного времени на изучение определённого раздела/темы, а также предложенные основные виды учебной

деятельности для освоения учебного материала разделов/тем курса.

В федеральной рабочей программе определяются цели изучения учебного предмета «Русский язык» на уровне начального общего образования, планируемые результаты освоения обучающимися предмета «Русский язык»: личностные, метапредметные, предметные. Личностные и метапредметные результаты представлены с учётом методических традиций и особенностей преподавания русского языка на уровне начального общего образования. Предметные планируемые результаты освоения программы даны для каждого года изучения предмета «Русский язык».

Программа устанавливает распределение учебного материала по классам, основанного на логике развития предметного содержания и учёте психологических и возрастных особенностей обучающихся, а также объём учебных часов для изучения разделов и тем курса при этом для обеспечения возможности реализации принципов дифференциации и индивидуализации с целью учёта образовательных потребностей и интересов обучающихся количество учебных часов может быть скорректировано за счёт резервных уроков.

Федеральная рабочая программа учебного предмета «Русский язык» предоставляет возможности для реализации различных методических подходов к преподаванию учебного предмета «Русский язык» при условии сохранения обязательной части его содержания.

Содержание рабочей программы составлено таким образом, что достижение обучающимися как личностных, так и метапредметных результатов обеспечивает преемственность и перспективность в освоении областей знаний, которые отражают ведущие идеи изучения учебного предмета «Русский язык» на уровне основного общего образования и подчёркивают пропедевтическое значение уровня начального общего образования, формирование готовности обучающегося к дальнейшему обучению.

Общее количество часов, отведённых на изучение курса «Русский язык» — 675 часов (5 часов в неделю в каждом классе): в 1 классе 165 часов, во 2—4 классах по 170 часов.

20.2. Содержание обучения в 1 классе

Обучение грамоте

Начальным этапом изучения предметов «Русский язык» и «Литературное чтение» в 1 классе является курс «Обучение грамоте»: обучение письму идёт параллельно с обучением чтению. На курс «Обучение грамоте» отводится 9 часов в неделю: 5 часов русского языка (обучение письму) и 4 часа литературного чтения (обучение чтению). Продолжительность курса «Обучение грамоте» зависит от уровня подготовки класса и может составлять от 20 до 23 недель, соответственно, продолжительность изучения систематического курса в 1 классе может варьироваться от 13 до 10 недель.

Развитие речи

Составление небольших рассказов повествовательного характера по серии сюжетных картинок, на основе собственных игр, занятий Участие в диалоге.

Понимание текста при его прослушивании и при самостоятельном чтении вслух.

Слово и предложение

Различение слова и предложения Работа с предложением: выделение слов, изменение их порядка.

Восприятие слова как объекта изучения, материала для анализа Наблюдение над значением слова Выявление слов, значение которых требует уточнения.

Фонетика

Звуки речи. Единство звукового состава слова и его значения. Установление последовательности звуков в слове и определение количества звуков. Сопоставление слов, различающихся одним или несколькими звуками. Звуковой анализ слова, работа со звуковыми моделями: построение модели звукового состава слова, подбор слов, соответствующих заданной модели. Различение гласных и согласных звуков, гласных ударных и безударных, согласных твёрдых и мягких, звонких и глухих. Определение места ударения. Слог как минимальная произносительная единица. Количество слогов в слове. Ударный слог.

Графика

Различение звука и буквы: буква как знак звука. Слоговой принцип русской графики. Буквы гласных как показатель твёрдости — мягкости согласных звуков. Функции букв *е, ё, ю, я*. Мягкий знак как показатель мягкости предшествующего согласного

звука в конце слова Последовательность букв в русском алфавит.

Чтение

Слоговое чтение (ориентация на букву, обозначающую гласный звук). Плавное слоговое чтение и чтение целыми словами со скоростью, соответствующей индивидуальному темпу. Осознанное чтение слов, словосочетаний, предложений. Чтение с интонациями и паузами в соответствии со знаками препинания. Выразительное чтение на материале небольших прозаических текстов и стихотворений. Орфоэпическое чтение (при переходе к чтению целыми словами). Орфографическое чтение (проговаривание) как средство самоконтроля при письме под диктовку, при списывании.

Письмо

Ориентация на пространстве листа в тетради и на пространстве классной доски. Гигиенические требования, которые необходимо соблюдать во время письма. Начертание письменных прописных и строчных букв. Письмо разборчивым, аккуратным почерком. Понимание функции небуквенных графических средств: пробела между словами, знака переноса. Письмо под диктовку слов и предложений,

написание которых не расходится с их произношением.

Орфография и пунктуация

Правила правописания и их применение: отдельное написание слов; обозначение гласных после шипящих в сочетаниях *жи, ши* (в положении под ударением), *ча, ща, чу, шу*; прописная буква в начале предложения, в именах собственных (именах людей, кличках животных); перенос по слогам слов без стечения согласных; знаки препинания в конце предложения.

Систематический курс

Общие сведения о языке

Язык как основное средство человеческого общения. Цели и ситуации общения.

Фонетика

Звуки речи. Гласные и согласные звуки, их различие. Ударение в слове. Гласные ударные и безударные. Твёрдые и мягкие согласные звуки, их различие. Звонкие и глухие согласные звуки, их различие. Согласный звук [й'] и гласный звук [и].

Шипящие [ж], [ш], [ч'], [щ'].

Слог Количество слогов в слове Ударный слог Деление слов на слоги (простые случаи, без стечения согласных).

Графика

Звук и буква. Различение звуков и букв. Обозначение на письме твёрдости согласных звуков буквами *а, о, у, ы, э*; слова с буквой *э*. Обозначение на письме мягкости согласных звуков буквами *е, ё, ю, я, и*. Функции букв *е, ё, ю, я*. Мягкий знак как показатель мягкости предшествующего согласного звука в конце слова.

Установление соотношения звукового и буквенного состава слова в словах типа *стол, конь*.

Небуквенные графические средства: пробел между словами, знак переноса.

Русский алфавит: правильное название букв, их последовательность. Использование алфавита для упорядочения списка слов.

Орфоэпия

Произношение звуков и сочетаний звуков, ударение в словах в соответствии с нормами современного русского литературного языка (на ограниченном перечне слов,

отрабатываемом в учебнике).

Лексика

Слово как единица языка (ознакомление).

Слово как название предмета, признака предмета, действия предмета (ознакомление).

Выявление слов, значение которых требует уточнения.

Синтаксис

Предложение как единица языка (ознакомление).

Слово, предложение (наблюдение над сходством и различием). Установление связи слов в предложении при помощи смысловых вопросов.

Восстановление деформированных предложений. Составление предложений из набора форм слов.

Орфография и пунктуация

Правила правописания и их применение: отдельное написание слов в

предложении;

- прописная буква в начале предложения и в именах собственных: в именах и фамилиях людей, кличках животных;

- перенос слов (без учёта морфемного членения слова); гласные после шипящих в сочетаниях *жи, ши* (в положении под ударением), *ча, ща, чу, шу*; сочетания чк, чн;

- слова с непроверяемыми гласными и согласными (перечень слов в орфографическом словаре учебника;

- знаки препинания в конце предложения: точка, вопросительный и восклицательный знаки.

Алгоритм списывания текста.

Развитие речи

Речь как основная форма общения между людьми. Текст как единица речи (ознакомление).

Ситуация общения: цель общения, с кем и где происходит общение. Ситуации устного общения (чтение диалогов по ролям, просмотр видеоматериалов, прослушивание аудиозаписи).

Нормы речевого этикета в ситуациях учебного и бытового общения (приветствие, прощание, извинение, благодарность, обращение с просьбой).

Составление небольших рассказов на основе наблюдений.

Универсальные учебные действия (пропедевтический уровень)

Изучение содержания учебного предмета «Русский язык» в 1 классе способствует на пропедевтическом уровне работе над рядом метапредметных результатов.

Познавательные универсальные учебные действия

Базовые логические действия:

- сравнивать звуки в соответствии с учебной задачей: определять отличительные особенности гласных и согласных звуков; твёрдых и мягких согласных звуков;
- сравнивать звуковой и буквенный состав слова в соответствии с учебной задачей: определять совпадения и расхождения в звуковом и буквенном составе слов;
- устанавливать основания для сравнения звукового состава слов: выделять признаки сходства и различия;
- характеризовать звуки по заданным признакам; приводить примеры гласных

звук; твёрдых согласных, мягких согласных, звонких согласных, глухих согласных звуков; слов с заданным звуком.

Базовые исследовательские действия:

- проводить изменения звуковой модели по предложенному учителем правилу, подбирать слова к модели;
- формулировать выводы о соответствии звукового и буквенного состава слова;
- использовать алфавит для самостоятельного упорядочивания списка слов.

Работа с информацией:

- выбирать источник получения информации: уточнять написание слова по орфографическому словарю учебника; место ударения в слове по перечню слов, отрабатываемых в учебнике;
- анализировать графическую информацию модели звукового состава слова;
- самостоятельно создавать модели звукового состава слова.

Коммуникативные универсальные учебные действия

Общение:

- воспринимать суждения, выражать эмоции в соответствии с целями и условиями общения в знакомой среде;
- проявлять уважительное отношение к собеседнику, соблюдать в процессе общения нормы речевого этикета;
- соблюдать правила ведения диалога; воспринимать разные точки зрения;
- в процессе учебного диалога отвечать на вопросы по изученному материалу;
- строить устное речевое высказывание об обозначении звуков буквами, о звуковом и буквенном составе слова.

Регулятивные универсальные учебные действия

Самоорганизация:

- определять последовательность учебных операций при проведении звукового анализа слова;
- определять последовательность учебных операций при списывании;
- удерживать учебную задачу при проведении звукового анализа, при обозначении звуков буквами, при списывании текста, при письме под диктовку: применять отработываемый способ действия, соотносить цель и результат

Самоконтроль:

- находить ошибку, допущенную при проведении звукового анализа, при письме под диктовку или списывании слов, предложений, с опорой на указание педагога о наличии ошибки;
- оценивать правильность написания букв, соединений букв, слов, предложений

Совместная деятельность:

- принимать цель совместной деятельности, коллективно строить план действий по её достижению, распределять роли, договариваться, учитывать интересы и мнения участников совместной работы;
- ответственно выполнять свою часть работы.

20.3. Содержание обучения во 2 классе

Общие сведения о языке

Язык как основное средство человеческого общения и явление национальной культуры. Первоначальные представления о многообразии языкового пространства России и

мира. Методы познания языка: наблюдение, анализ.

Фонетика и графика

Смыслоразличительная функция звуков; различение звуков и букв; различение ударных и безударных гласных звуков, согласного звука [й'] и гласного звука [и], твёрдых и мягких согласных звуков, звонких и глухих согласных звуков; шипящие согласные звуки [ж], [ш], [ч'], [щ']; обозначение на письме твёрдости и мягкости согласных звуков, функции букв **е, ё, ю, я** (повторение изученного в 1 классе).

Парные и непарные по твёрдости — мягкости согласные звуки.

Парные и непарные по звонкости — глухости согласные звуки.

Качественная характеристика звука: гласный — согласный; гласный ударный — безударный; согласный твёрдый — мягкий, парный — непарный; согласный звонкий — глухой, парный — непарный.

Функции **ь**: показатель мягкости предшествующего согласного в конце и в середине слова; разделительный. Использование на письме разделительных **ъ** и **ь**.

Соотношение звукового и буквенного состава в словах с буквами **е, ё, ю, я** (в начале слова и после гласных).

Деление слов на слоги (в том числе при стечении согласных). Использование знания

алфавита при работе со словарями. Небуквенные графические средства: пробел между словами, знак переноса, абзац (красная строка), пунктуационные знаки (в пределах изученного).

Орфоэпия

Произношение звуков и сочетаний звуков, ударение в словах в соответствии с нормами современного русского литературного языка (на ограниченном перечне слов, отрабатываемом в учебнике). Использование отработанного перечня слов (орфоэпического словаря в учебнике) для решения практических задач.

Лексика

Слово как единство звучания и значения. Лексическое значение слова (общее представление. Выявление слов, значение которых требует уточнения. Определение значения слова по тексту или уточнение значения с помощью толкового словаря. Однозначные и многозначные слова (простые случаи, наблюдение).

Наблюдение за использованием в речи синонимов, антонимов.

Состав слова (морфемика)

Корень как обязательная часть слова. Однокоренные (родственные) слова. Признаки однокоренных (родственных) слов. Различение однокоренных слов и синонимов,

однокоренных слов и слов с омонимичными корнями. Выделение в словах корня (простые случаи.)

Окончание как изменяемая часть слова. Изменение формы слова с помощью окончания
Различение изменяемых и неизменяемых слов.

Суффикс как часть слова (наблюдение) Приставка как часть слова (наблюдение).

Морфология

Имя существительное (ознакомление): общее значение, вопросы («кто?», «что?»), употребление в речи.

Глагол (ознакомление): общее значение, вопросы («что делать?», «что сделать?» и др.), употребление в речи.

Имя прилагательное (ознакомление): общее значение, вопросы («какой?», «какая?», «какое?», «какие?»), употребление в речи.

Предлог Отличие предлогов от приставок. Наиболее распространённые предлоги: *в, на, из, без, над, до, у, о, об* и др.

Синтаксис

Порядок слов в предложении; связь слов в предложении (повторение).

Предложение как единица языка. Предложение и слово. Отличие предложения от

слова.

Наблюдение за выделением в устной речи одного из слов предложения (логическое ударение).

Виды предложений по цели высказывания: повествовательные, вопросительные, побудительные предложения.

Виды предложений по эмоциональной окраске (по интонации): восклицательные и невосклицательные предложения.

Орфография и пунктуация

Прописная буква в начале предложения и в именах собственных (именах и фамилиях людей, кличках животных); знаки препинания в конце предложения; перенос слов со строки на строку (без учёта морфемного членения слова); гласные после шипящих в сочетаниях *жи, ши* (в положении под ударением), *ча, ща, чу, шу*; сочетания *чк, чн* (повторение правил правописания, изученных в 1 классе).

Орфографическая зоркость как осознание места возможного возникновения орфографической ошибки. Понятие орфограммы. Различные способы решения орфографической задачи в зависимости от места орфограммы в слове. Использование орфографического словаря учебника для определения (уточнения)

написания слова. Контроль и самоконтроль при проверке собственных и предложенных текстов.

Правила правописания и их применение: разделительный мягкий знак;

- сочетания **чт, щн, нч**;

- проверяемые безударные гласные в корне слова; парные звонкие и глухие согласные в корне слова;

- непроверяемые гласные и согласные (перечень слов в орфографическом словаре учебника);

- прописная буква в именах собственных: именах, фамилиях, отчествах людей, кличках животных, географических названиях;

- раздельное написание предлогов с именами существительными.

Развитие речи

Выбор языковых средств в соответствии с целями и условиями устного общения для эффективного решения коммуникативной задачи (для ответа на заданный вопрос, для выражения собственного мнения). Умение вести разговор (начать, поддержать, закончить разговор, привлечь внимание и др.)

Практическое овладение диалогической формой речи. Соблюдение норм речевого

этикета и орфоэпических норм в ситуациях учебного и бытового общения. Умение договариваться и приходить к общему решению в совместной деятельности при проведении парной и групповой работы.

Составление устного рассказа по репродукции картины. Составление устного рассказа с опорой на личные наблюдения и на вопросы.

Текст. Признаки текста: смысловое единство предложений в тексте; последовательность предложений в тексте; выражение в тексте законченной мысли. Тема текста. Основная мысль. Заглавие текста. Подбор заголовков к предложенным текстам. Последовательность частей текста (абзацев). Корректирование текстов с нарушенным порядком предложений и абзацев.

Типы текстов: описание, повествование, рассуждение, их особенности (первичное ознакомление).

Поздравление и поздравительная открытка

Понимание текста: развитие умения формулировать простые выводы на основе информации, содержащейся в тексте.

Выразительное чтение текста вслух с соблюдением правильной интонации.

Подробное изложение повествовательного текста объёмом 30—45 слов с опорой на вопросы.

Универсальные учебные действия (пропедевтический уровень)

Изучение содержания учебного предмета «Русский язык» во 2 классе способствует на пропедевтическом уровне работе над рядом метапредметных результатов.

Познавательные универсальные учебные действия

Базовые логические действия:

- сравнивать однокоренные (родственные) слова и синонимы; однокоренные (родственные) слова и слова с омонимичными корнями: называть признаки сходства и различия;
- сравнивать значение однокоренных (родственных) слов: указывать сходство и различие лексического значения;
- сравнивать буквенную оболочку однокоренных (родственных) слов: выявлять случаи чередования;
- устанавливать основания для сравнения слов: на какой вопрос отвечают, что обозначают;
- характеризовать звуки по заданным параметрам; определять признак, по которому проведена классификация звуков, букв, слов, предложений;

- находить закономерности в процессе наблюдения за языковыми единицами;
- ориентироваться в изученных понятиях (корень, окончание, текст); соотносить понятие с его краткой характеристикой.

Базовые исследовательские действия:

- проводить по предложенному плану наблюдение за языковыми единицами (слово, предложение, текст);
- формулировать выводы и предлагать доказательства того, что слова являются/не являются однокоренными (родственными).

Работа с информацией:

- выбирать источник получения информации: нужный словарь учебника для получения информации;
- устанавливать с помощью словаря значения многозначных слов;
- согласно заданному алгоритму находить в предложенном источнике информацию, представленную в явном виде;
- анализировать текстовую, графическую и звуковую информацию в соответствии с учебной задачей; «читать» информацию, представленную в схеме, таблице;

- с помощью учителя на уроках русского языка создавать схемы, таблицы для представления информации.

Коммуникативные универсальные учебные действия

Общение:

- воспринимать и формулировать суждения о языковых единицах;
- проявлять уважительное отношение к собеседнику, соблюдать правила ведения диалога;
- признавать возможность существования разных точек зрения в процессе анализа результатов наблюдения за языковыми единицами;
- корректно и аргументированно высказывать своё мнение о результатах наблюдения за языковыми единицами;
- строить устное диалогическое высказывание;
- строить устное монологическое высказывание на определённую тему на основе наблюдения с соблюдением орфоэпических норм, правильной интонации;
- устно и письменно формулировать простые выводы на основе прочитанного или услышанного текста

Регулятивные универсальные учебные действия

Самоорганизация:

- планировать с помощью учителя действия по решению орфографической задачи;
- выстраивать последовательность выбранных действий.

Самоконтроль:

- устанавливать с помощью учителя причины успеха/неудач при выполнении заданий по русскому языку;
- корректировать с помощью учителя свои учебные действия для преодоления ошибок при выделении в слове корня и окончания, при списывании текстов и записи под диктовку.

Совместная деятельность:

- строить действия по достижению цели совместной деятельности при выполнении парных и групповых заданий на уроках русского языка: распределять роли, договариваться, корректно делать замечания и высказывать пожелания участникам совместной работы, спокойно принимать замечания в свой адрес, мирно решать конфликты (в том числе с помощью учителя);

- совместно обсуждать процесс и результат работы; ответственно выполнять свою часть работы;
- оценивать свой вклад в общий результат.

20.4. Содержание обучения в 3 классе

Сведения о русском языке

Русский язык как государственный язык Российской Федерации. Методы познания языка: наблюдение, анализ, лингвистический эксперимент.

Фонетика и графика

Звуки русского языка: гласный/согласный; гласный ударный/безударный; согласный твёрдый/мягкий, парный/непарный; согласный глухой/звонкий, парный/непарный; функции разделительных мягкого и твёрдого знаков, условия использования на письме разделительных мягкого и твёрдого знаков (повторение изученного).

Соотношение звукового и буквенного состава в словах с разделительными **ь** и **ъ**, в словах с непроизносимыми согласными. Использование алфавита при работе со словарями, справочниками, каталогами.

Орфоэпия

Нормы произношения звуков и сочетаний звуков; ударение в словах в соответствии с нормами современного русского литературного языка (на ограниченном перечне слов, обрабатываемом в учебнике).

Использование орфоэпического словаря для решения практических задач.

Лексика

Повторение: лексическое значение слова.

Прямое и переносное значение слова (ознакомление) Устаревшие слова (ознакомление).

Состав слова (морфемика)

Корень как обязательная часть слова; однокоренные (родственные) слова; признаки однокоренных (родственных) слов; различие однокоренных слов и синонимов, однокоренных слов и слов с омонимичными корнями; выделение в словах корня (простые случаи); окончание как изменяемая часть слова (повторение изученного).

Однокоренные слова и формы одного и того же слова. Корень, приставка, суффикс — значимые части слова. Нулевое окончание (ознакомление). Выделение в словах с однозначно выделяемыми морфемами окончания, корня, приставки, суффикса.

Морфология

Части речи

Имя существительное: общее значение, вопросы, употребление в речи. Имена существительные единственного и множественного числа. Имена существительные мужского, женского и среднего рода. Падеж имён существительных. Определение падежа, в котором употреблено имя существительное. Изменение имён существительных по падежам и числам (склонение). Имена существительные 1, 2, 3-го склонения Имена существительные одушевлённые и неодушевлённые.

Имя прилагательное: общее значение, вопросы, употребление в речи Зависимость формы имени прилагательного от формы имени существительного. Изменение имён прилагательных по родам, числам и падежам (кроме имён прилагательных на **-ий, -ов, -ин**). Склонение имён прилагательных.

Местоимение (общее представление). Личные местоимения, их употребление в речи. Использование личных местоимений для устранения неоправданных повторов в тексте.

Глагол: общее значение, вопросы, употребление в речи. Неопределённая форма глагола. Настоящее, будущее, прошедшее время глаголов. Изменение глаголов по временам, числам. Род глаголов в прошедшем времени. Частица *не*, её значение.

Синтаксис

Предложение. Установление при помощи смысловых (синтаксических) вопросов связи между словами в предложении. Главные члены предложения — подлежащее и сказуемое. Второстепенные члены предложения (без деления на виды).

Предложения распространённые и нераспространённые.

Наблюдение за однородными членами предложения с союзами *и*, *а*, *но* и без союзов.

Орфография и пунктуация

Орфографическая зоркость как осознание места возможного возникновения орфографической ошибки, различные способы решения орфографической задачи в зависимости от места орфограммы в слове; контроль и самоконтроль при проверке собственных и предложенных текстов (повторение и применение на новом орфографическом материале).

Использование орфографического словаря для определения (уточнения) написания слова.

Правила правописания и их применение:

- разделительный твёрдый знак;

- непроизносимые согласные в корне слова;
- мягкий знак после шипящих на конце имён существительных;
- безударные гласные в падежных окончаниях имён существительных (на уровне наблюдения);
- безударные гласные в падежных окончаниях имён прилагательных (на уровне наблюдения);
- раздельное написание предлогов с личными местоимениями; непроверяемые гласные и согласные (перечень слов в орфографическом словаре учебника);
- раздельное написание частицы *не* с глаголами.

Развитие речи

Нормы речевого этикета: устное и письменное приглашение, просьба, извинение, благодарность, отказ и др. Соблюдение норм речевого этикета и орфоэпических норм в ситуациях учебного и бытового общения. Речевые средства, помогающие формулировать и аргументировать собственное мнение в диалоге и дискуссии; договариваться и приходить к общему решению в совместной деятельности; контролировать (устно координировать) действия при проведении парной и групповой работы.

Особенности речевого этикета в условиях общения с людьми, плохо владеющими русским языком.

Повторение и продолжение работы с текстом, начатой во 2 классе: признаки текста, тема текста, основная мысль текста, заголовок, корректирование текстов с нарушенным порядком предложений и абзацев.

План текста. Составление плана текста, написание текста по заданному плану. Связь предложений в тексте с помощью личных местоимений, синонимов, союзов *и, а, но*. Ключевые слова в тексте.

Определение типов текстов (повествование, описание, рассуждение) и создание собственных текстов заданного типа.

Жанр письма, объявления.

Изложение текста по коллективно или самостоятельно составленному плану.

Изучающее чтение. Функции ознакомительного чтения, ситуации применения.

Универсальные учебные действия (пропедевтический уровень)

Изучение содержания учебного предмета «Русский язык» в 3 классе способствует работе над рядом метапредметных результатов.

Познавательные универсальные учебные действия

Базовые логические действия:

- сравнивать грамматические признаки разных частей речи: выделять общие и различные грамматические признаки;
- сравнивать тему и основную мысль текста;
- сравнивать типы текстов (повествование, описание, рассуждение): выделять особенности каждого типа текста;
- сравнивать прямое и переносное значение слова; группировать слова на основании того, какой частью речи они являются;
- объединять имена существительные в группы по определённому грамматическому признаку (например, род или число), самостоятельно находить возможный признак группировки;
- определять существенный признак для классификации звуков, предложений;
- ориентироваться в изученных понятиях (подлежащее, сказуемое, второстепенные члены предложения, часть речи, склонение) и соотносить понятие с его краткой характеристикой

Базовые исследовательские действия:

- определять разрыв между реальным и желательным качеством текста на основе предложенных учителем критериев;

- с помощью учителя формулировать цель изменения текста, планировать действия по изменению текста;
- высказывать предположение в процессе наблюдения за языковым материалом;
- проводить по предложенному плану несложное лингвистическое мини-исследование, выполнять по предложенному плану проектное задание;
- формулировать выводы об особенностях каждого из трёх типов текстов, подкреплять их доказательствами на основе результатов проведённого наблюдения;
- выбирать наиболее подходящий для данной ситуации тип текста (на основе предложенных критериев).

Работа с информацией:

- выбирать источник получения информации при выполнении мини-исследования;
- анализировать текстовую, графическую, звуковую информацию в соответствии с учебной задачей;
- самостоятельно создавать схемы, таблицы для представления информации как результата наблюдения за языковыми единицами.

Коммуникативные универсальные учебные действия

Общение:

- строить речевое высказывание в соответствии с поставленной задачей;
- создавать устные и письменные тексты (описание, рассуждение, повествование), адекватные ситуации общения;
- готовить небольшие выступления о результатах групповой работы, наблюдения, выполненного мини-исследования, проектного задания;
- создавать небольшие устные и письменные тексты, содержащие приглашение, просьбу, извинение, благодарность, отказ, с использованием норм речевого этикета.

Регулятивные универсальные учебные действия

Самоорганизация:

- планировать действия по решению орфографической задачи;
- выстраивать последовательность выбранных действий.

Самоконтроль:

- устанавливать причины успеха/неудач при выполнении заданий по русскому языку;
- корректировать с помощью учителя свои учебные действия для преодоления

ошибок при выделении в слове корня и окончания, при определении части речи, члена предложения, при списывании текстов и записи под диктовку.

Совместная деятельность:

- формулировать краткосрочные и долгосрочные цели (индивидуальные с учётом участия в коллективных задачах) при выполнении коллективного мини-исследования или проектного задания на основе предложенного формата планирования, распределения промежуточных шагов и сроков;
- выполнять совместные (в группах) проектные задания с опорой на предложенные образцы;
- при выполнении совместной деятельности справедливо распределять работу, договариваться, обсуждать процесс и результат совместной работы;
- проявлять готовность выполнять разные роли: руководителя (лидера), подчинённого, проявлять самостоятельность, организованность, инициативность для достижения общего успеха деятельности

20.5. Содержание обучения в 4 классе

Сведения о русском языке

Русский язык как язык межнационального общения. Различные методы познания языка: наблюдение, анализ, лингвистический эксперимент, мини-исследование, проект.

Фонетика и графика

Характеристика, сравнение, классификация звуков вне слова и в слове по заданным параметрам Звуко-буквенный разбор слова (по отработанному алгоритму).

Орфоэпия

Правильная интонация в процессе говорения и чтения. Нормы произношения звуков и сочетаний звуков; ударение в словах в соответствии с нормами современного русского литературного языка (на ограниченном перечне слов, отрабатываемом в учебнике). Использование орфоэпических словарей русского языка при определении правильного произношения слов.

Лексика

Повторение и продолжение работы: наблюдение за использованием в речи синонимов, антонимов, устаревших слов (простые случаи).

Наблюдение за использованием в речи фразеологизмов (простые случаи).

Состав слова (морфемика)

Состав изменяемых слов, выделение в словах с однозначно выделяемыми морфемами окончания, корня, приставки, суффикса (повторение изученного).

Основа слова

Состав неизменяемых слов (ознакомление).

Значение наиболее употребляемых суффиксов изученных частей речи (ознакомление).

Морфология

Части речи самостоятельные и служебные.

Имя существительное. Склонение имён существительных (кроме существительных на **-мя**, **-ий**, **-ие**, **-ия**; на **-ья** типа *гостья*, на **-ье** типа *ожерелье* во множественном числе; а также кроме собственных имён существительных на **-ов**, **-ин**, **-ий**); имена существительные 1, 2, 3-го склонения (повторение изученного). Несклоняемые имена существительные (ознакомление).

Имя прилагательное. Зависимость формы имени прилагательного от формы имени существительного (повторение). Склонение имён прилагательных во

множественном числе.

Местоимение. Личные местоимения (повторение). Личные местоимения 1-го и 3-го лица единственного и множественного числа; склонение личных местоимений.

Глагол. Изменение глаголов по лицам и числам в настоящем и будущем времени (спряжение) I и II спряжение глаголов. Способы определения I и II спряжения глаголов.

Наречие (общее представление). Значение, вопросы, употребление в речи.

Предлог. Отличие предлогов от приставок (повторение). Союз; союзы *и*, *а*, *но* в простых и сложных предложениях. Частица *не*, её значение (повторение).

Синтаксис

Слово, сочетание слов (словосочетание) и предложение, осознание их сходства и различий; виды предложений по цели высказывания (повествовательные, вопросительные и побудительные); виды предложений по эмоциональной окраске (восклицательные и невосклицательные); связь между словами в словосочетании и предложении (при помощи смысловых вопросов); распространённые и нераспространённые предложения (повторение изученного).

Предложения с однородными членами: без союзов, с союзами *а*, *но*, с одиночным союзом *и* Интонация перечисления в предложениях с однородными членами.

Простое и сложное предложение (ознакомление). Сложные предложения: сложносочинённые с союзами *и, а, но*; бессоюзные сложные предложения (без названия терминов).

Орфография и пунктуация

Повторение правил правописания, изученных в 1, 2, 3 классах. Орфографическая зоркость как осознание места возможного возникновения орфографической ошибки; различные способы решения орфографической задачи в зависимости от места орфограммы в слове; контроль при проверке собственных и предложенных текстов (повторение и применение на новом орфографическом материале).

Использование орфографического словаря для определения (уточнения) написания слова.

Правила правописания и их применение:

- безударные падежные окончания имён существительных (кроме существительных на *-мя, -ий, -ие, -ия*, на *-ья* типа *гостья*, на *-ье* типа *ожерелье* во множественном числе, а также кроме собственных имён существительных на *-ов, -ин, -ий*);

- безударные падежные окончания имён прилагательных;

- мягкий знак после шипящих на конце глаголов в форме 2-го лица единственного числа;
- наличие или отсутствие мягкого знака в глаголах на **-ться** и **-тся**;
- безударные личные окончания глаголов;
- знаки препинания в предложениях с однородными членами, соединёнными союзами *и, а, но* и без союзов.

Знаки препинания в сложном предложении, состоящем из двух простых (наблюдение).

Знаки препинания в предложении с прямой речью после слов автора (наблюдение).

Развитие речи

Повторение и продолжение работы, начатой в предыдущих классах: ситуации устного и письменного общения (письмо, поздравительная открытка, объявление и др); диалог; монолог; отражение темы текста или основной мысли в заголовке.

Корректирование текстов (заданных и собственных) с учётом точности, правильности, богатства и выразительности письменной речи.

Изложение (подробный устный и письменный пересказ текста; выборочный устный пересказ текста).

Сочинение как вид письменной работы.

Изучающее чтение. Поиск информации, заданной в тексте в явном виде. Формулирование простых выводов на основе информации, содержащейся в тексте. Интерпретация и обобщение содержащейся в тексте информации. Ознакомительное чтение в соответствии с поставленной задачей.

Универсальные учебные действия (пропедевтический уровень)

Изучение содержания учебного предмета «Русский язык» в 4 классе способствует работе над рядом метапредметных результатов.

Познавательные универсальные учебные действия

Базовые логические действия:

- устанавливать основания для сравнения слов, относящихся к разным частям речи; устанавливать основания для сравнения слов, относящихся к одной части речи, отличающихся грамматическими признаками;
- группировать слова на основании того, какой частью речи они являются;
- объединять глаголы в группы по определённому признаку (например, время, спряжение);

- объединять предложения по определённому признаку, самостоятельно устанавливать этот признак;
- классифицировать предложенные языковые единицы;
- устно характеризовать языковые единицы по заданным признакам;
- ориентироваться в изученных понятиях (склонение, спряжение, неопределённая форма, однородные члены предложения, сложное предложение) и соотносить понятие с его краткой характеристикой.

Базовые исследовательские действия:

- сравнивать несколько вариантов выполнения заданий по русскому языку, выбирать наиболее целесообразный (на основе предложенных критериев);
- проводить по предложенному алгоритму различные виды анализа (звуко-буквенный, морфемный, морфологический, синтаксический);
- формулировать выводы и подкреплять их доказательствами на основе результатов проведённого наблюдения за языковым материалом (классификации, сравнения, мини-исследования);
- выявлять недостаток информации для решения учебной (практической) задачи на основе предложенного алгоритма; прогнозировать возможное развитие речевой ситуации.

Работа с информацией:

- выбирать источник получения информации, работать со словарями, справочниками в поисках информации, необходимой для решения учебно-практической задачи; находить дополнительную информацию, используя справочники и словари;
- распознавать достоверную и недостоверную информацию о языковых единицах самостоятельно или на основании предложенного учителем способа её проверки;
- соблюдать элементарные правила информационной безопасности при поиске для выполнения заданий по русскому языку информации в информационно-телекоммуникационной сети. «Интернет»;
- самостоятельно создавать схемы, таблицы для представления информации .

Коммуникативные универсальные учебные действия

Общение:

- воспринимать и формулировать суждения, выбирать адекватные языковые средства для выражения эмоций в соответствии с целями и условиями общения в знакомой среде;
- строить устное высказывание при обосновании правильности написания, при

обобщении результатов наблюдения за орфографическим материалом;

- создавать устные и письменные тексты (описание, рассуждение, повествование), определяя необходимый в данной речевой ситуации тип текста;
- готовить небольшие публичные выступления;
- подбирать иллюстративный материал (рисунки, фото, плакаты) к тексту выступления

Регулятивные универсальные учебные действия

Самоорганизация:

- самостоятельно планировать действия по решению учебной задачи для получения результата;
- выстраивать последовательность выбранных действий; предвидеть трудности и возможные ошибки.

Самоконтроль:

- контролировать процесс и результат выполнения задания, корректировать учебные действия для преодоления ошибок;
- находить ошибки в своей и чужих работах, устанавливать их причины;

- оценивать по предложенным критериям общий результат деятельности и свой вклад в неё;
- адекватно принимать оценку своей работы.

Совместная деятельность:

- принимать цель совместной деятельности, коллективно строить действия по её достижению: распределять роли, договариваться, обсуждать процесс и результат совместной работы;
- проявлять готовность руководить, выполнять поручения, подчиняться;
- ответственно выполнять свою часть работы; оценивать свой вклад в общий результат;
- выполнять совместные проектные задания с опорой на предложенные образцы, планы, идеи.

Планируемые результаты освоения программы учебного предмета «Русский язык» на уровне начального общего образования

Личностные результаты

В результате изучения предмета «Русский язык» на уровне начального общего

образования у обучающегося будут сформированы следующие личностные результаты.

Гражданско-патриотического воспитания:

- становление ценностного отношения к своей Родине, в том числе через изучение русского языка, отражающего историю и культуру страны;
- осознание своей этнокультурной и российской гражданской идентичности, понимание роли русского языка как государственного языка Российской Федерации и языка межнационального общения народов России;
- осознание своей сопричастности к прошлому, настоящему и будущему своей страны и родного края, в том числе через обсуждение ситуаций при работе с текстами на уроках русского языка;
- проявление уважения к своему и другим народам, формируемое в том числе на основе примеров из текстов, с которыми идёт работа на уроках русского языка;
- первоначальные представления о человеке как члене общества, о правах и ответственности, уважении и достоинстве человека, о нравственно-этических нормах поведения и правилах межличностных отношений, в том числе отражённых в текстах, с которыми идёт работа на уроках русского языка.

Духовно-нравственного воспитания:

- осознание языка как одной из главных духовно-нравственных ценностей народа;
- признание индивидуальности каждого человека с опорой на собственный жизненный и читательский опыт;
- проявление сопереживания, уважения и доброжелательности, в том числе с использованием адекватных языковых средств для выражения своего состояния и чувств;
- неприятие любых форм поведения, направленных на причинение физического и морального вреда другим людям (в том числе связанного с использованием недопустимых средств языка).

Эстетического воспитания:

- уважительное отношение и интерес к художественной культуре, восприимчивость к разным видам искусства, традициям и творчеству своего и других народов;
- стремление к самовыражению в искусстве слова; осознание важности русского языка как средства общения и самовыражения.

Физического воспитания, формирования культуры здоровья и

эмоционального благополучия:

- соблюдение правил безопасного поиска в информационной среде дополнительной информации в процессе языкового образования;
- бережное отношение к физическому и психическому здоровью, проявляющееся в выборе приемлемых способов речевого самовыражения и соблюдении норм речевого этикета и правил общения.

Трудового воспитания:

- осознание ценности труда в жизни человека и общества (в том числе благодаря примерам из текстов, с которыми идёт работа на уроках русского языка), интерес к различным профессиям, возникающий при обсуждении примеров из текстов, с которыми идёт работа на уроках русского языка.

Экологического воспитания:

- бережное отношение к природе, формируемое в процессе работы с текстами;
- неприятие действий, приносящих вред природе.

Ценности научного познания:

- первоначальные представления о научной картине мира, в том числе первоначальные представления о системе языка как одной из составляющих целостной научной картины мира;
- познавательные интересы, активность, инициативность, любознательность и самостоятельность в познании, в том числе познавательный интерес к изучению русского языка, активность и самостоятельность в его познании

Метапредметные результаты

В результате изучения предмета «Русский язык» на уровне начального общего образования у обучающегося будут сформированы следующие познавательные универсальные учебные действия

Познавательные универсальные учебные действия

Базовые логические действия:

- сравнивать различные языковые единицы (звуки, слова, предложения, тексты), устанавливать основания для сравнения языковых единиц (частеречная принадлежность, грамматический признак, лексическое значение и др.); устанавливать аналогии языковых единиц;

- объединять объекты (языковые единицы) по определённому признаку;
- определять существенный признак для классификации языковых единиц (звуков, частей речи, предложений, текстов); классифицировать языковые единицы;
- находить в языковом материале закономерности и противоречия на основе предложенного учителем алгоритма наблюдения; анализировать алгоритм действий при работе с языковыми единицами, самостоятельно выделять учебные операции при анализе языковых единиц;
- выявлять недостаток информации для решения учебной и практической задачи на основе предложенного алгоритма, формулировать запрос на дополнительную информацию;
- устанавливать причинно-следственные связи в ситуациях наблюдения за языковым материалом, делать выводы

Базовые исследовательские действия:

- с помощью учителя формулировать цель, планировать изменения языкового объекта, речевой ситуации;
- сравнивать несколько вариантов выполнения задания, выбирать наиболее целесообразный (на основе предложенных критериев);

- проводить по предложенному плану несложное лингвистическое мини-исследование, выполнять по предложенному плану проектное задание;
- формулировать выводы и подкреплять их доказательствами на основе результатов проведённого наблюдения за языковым материалом (классификации, сравнения, исследования);
- формулировать с помощью учителя вопросы в процессе анализа предложенного языкового материала;
- прогнозировать возможное развитие процессов, событий и их последствия в аналогичных или сходных ситуациях.

Работа с информацией:

- выбирать источник получения информации: нужный словарь для получения запрашиваемой информации, для уточнения;
- согласно заданному алгоритму находить представленную в явном виде информацию в предложенном источнике: в словарях, справочниках;
- распознавать достоверную и недостоверную информацию самостоятельно или на основании предложенного учителем способа её проверки (обращаясь к словарям, справочникам, учебнику);
- соблюдать с помощью взрослых (педагогических работников, родителей, законных

представителей) правила информационной безопасности при поиске информации в информационно-телекоммуникационной сети «Интернете» (информации о написании и произношении слова, о значении слова, о происхождении слова, о синонимах слова);

- анализировать и создавать текстовую, видео-, графическую, звуковую информацию в соответствии с учебной задачей;

- понимать лингвистическую информацию, зафиксированную в виде таблиц, схем; самостоятельно создавать схемы, таблицы для представления лингвистической информации.

Коммуникативные универсальные учебные действия

К концу обучения на уровне начального общего образования у обучающегося формируются коммуникативные универсальные учебные действия.

Общение:

- воспринимать и формулировать суждения, выражать эмоции в соответствии с целями и условиями общения в знакомой среде; проявлять уважительное отношение к собеседнику, соблюдать правила ведения диалога и дискуссии;

- признавать возможность существования разных точек зрения;
- корректно и аргументированно высказывать своё мнение; строить речевое высказывание в соответствии с поставленной задачей;
- создавать устные и письменные тексты (описание, рассуждение, повествование) в соответствии с речевой ситуацией;
- готовить небольшие публичные выступления о результатах парной и групповой работы, о результатах наблюдения, выполненного мини-исследования, проектного задания;
- подбирать иллюстративный материал (рисунки, фото, плакаты) к тексту выступления.

Регулятивные универсальные учебные действия

К концу обучения на уровне начального общего образования у обучающегося формируются регулятивные универсальные учебные действия.

Самоорганизация:

- планировать действия по решению учебной задачи для получения результата;
- выстраивать последовательность выбранных действий

Самоконтроль:

- устанавливать причины успеха/неудач учебной деятельности;
- корректировать свои учебные действия для преодоления речевых и орфографических ошибок;
- соотносить результат деятельности с поставленной учебной задачей по выделению, характеристике, использованию языковых единиц;
- находить ошибку, допущенную при работе с языковым материалом, находить орфографическую и пунктуационную ошибки;
- сравнивать результаты своей деятельности и деятельности одноклассников, объективно оценивать их по предложенным критериям.

Совместная деятельность:

- формулировать краткосрочные и долгосрочные цели (индивидуальные с учётом участия в коллективных задачах) в стандартной (типовой) ситуации на основе предложенного учителем формата планирования, распределения промежуточных шагов и сроков;
- принимать цель совместной деятельности, коллективно строить действия по её

достижению: распределять роли, договариваться, обсуждать процесс и результат совместной работы;

- проявлять готовность руководить, выполнять поручения, подчиняться, самостоятельно разрешать конфликты;

- ответственно выполнять свою часть работы; оценивать свой вклад в общий результат;

- выполнять совместные проектные задания с опорой на предложенные образцы.

Предметные результаты

1 класс

К концу обучения в 1 классе обучающийся научится:

- различать слово и предложение; вычленять слова из предложений;

- вычленять звуки из слова;

- различать гласные и согласные звуки (в том числе различать в словах согласный звук [й'] и гласный звук [и]);

- различать ударные и безударные гласные звуки;

- различать согласные звуки: мягкие и твёрдые, звонкие и глухие (вне слова и в

слове);

- различать понятия «звук» и «буква»;
- определять количество слогов в слове; делить слова на слоги (простые случаи: слова без стечения согласных); определять в слове ударный слог;
- обозначать на письме мягкость согласных звуков буквами *е, ё, ю, я* и буквой *ь* в конце слова;
- правильно называть буквы русского алфавита; использовать знание последовательности букв русского алфавита для упорядочения небольшого списка слов;
- писать аккуратным разборчивым почерком без искажений прописные и строчные буквы, соединения букв, слова;
- применять изученные правила правописания: отдельное написание слов в предложении; знаки препинания в конце предложения: точка, вопросительный и восклицательный знаки;
- прописная буква в начале предложения и в именах собственных (именах и фамилиях людей, кличках животных);
- перенос слов по слогам (простые случаи: слова из слогов типа «согласный + гласный»);

- гласные после шипящих в сочетаниях *жи, ши* (в положении под ударением), *ча, ща, чу, шу*;
- непроверяемые гласные и согласные (перечень слов в орфографическом словаре учебника);
- правильно списывать (без пропусков и искажений букв) слова и предложения, тексты объёмом не более 25 слов;
- писать под диктовку (без пропусков и искажений букв) слова, предложения из 3—5 слов, тексты объёмом не более 20 слов, правописание которых не расходится с произношением;
- находить и исправлять ошибки на изученные правила, описки;
- понимать прослушанный текст;
- читать вслух и про себя (с пониманием) короткие тексты с соблюдением интонации и пауз в соответствии со знаками препинания в конце предложения;
- находить в тексте слова, значение которых требует уточнения;
- составлять предложение из набора форм слов;
- устно составлять текст из 3—5 предложений по сюжетным картинкам и на основе наблюдений;
- использовать изученные понятия в процессе решения учебных задач.

2 класс

К концу обучения во 2 классе обучающийся научится:

- осознавать язык как основное средство общения;
- характеризовать согласные звуки вне слова и в слове по заданным параметрам: согласный парный/непарный по твёрдости/мягкости;
- согласный парный/непарный по звонкости/глухости;
- определять количество слогов в слове;
- делить слово на слоги (в том числе слова со стечением согласных);
- устанавливать соотношение звукового и буквенного состава слова, в том числе с учётом функций букв *е, ё, ю, я*;
- обозначать на письме мягкость согласных звуков буквой *ь* в середине слова;
- находить однокоренные слова;
- выделять в слове корень (простые случаи);
- выделять в слове окончание;
- выявлять в тексте случаи употребления многозначных слов, понимать их значения и уточнять значение по учебным словарям;
- выявлять случаи употребления синонимов и антонимов (без называния терминов);
- распознавать слова, отвечающие на вопросы «кто?», «что?»;

- распознавать слова, отвечающие на вопросы «что делать?», «что сделать?» и др;
- распознавать слова, отвечающие на вопросы «какой?», «какая?», «какое?», «какие?»;
- определять вид предложения по цели высказывания и по эмоциональной окраске;
- находить место орфограммы в слове и между словами на изученные правила;
- применять изученные правила правописания, в том числе: сочетания **чк, чн, чт, щн, нч**;
- проверяемые безударные гласные в корне слова; парные звонкие и глухие согласные в корне слова;
- непроверяемые гласные и согласные (перечень слов в орфографическом словаре учебника);
- прописная буква в именах, отчествах, фамилиях людей, кличках животных, географических названиях;
- раздельное написание предлогов с именами существительными, разделительный мягкий знак;
- правильно списывать (без пропусков и искажений букв) слова и предложения, тексты объёмом не более 50 слов;
- писать под диктовку (без пропусков и искажений букв) слова, предложения, тексты

объёмом не более 45 слов с учётом изученных правил правописания;

- находить и исправлять ошибки на изученные правила, описки;
- пользоваться толковым, орфографическим, орфоэпическим словарями учебника;
- строить устное диалогическое и монологическое высказывание (2—4 предложения на определённую тему, по наблюдениям) с соблюдением орфоэпических норм, правильной интонации;
- формулировать простые выводы на основе прочитанного (услышанного) устно и письменно (1—2 предложения);
- составлять предложения из слов, устанавливая между ними смысловую связь по вопросам;
- определять тему текста и озаглавливать текст, отражая его тему;
- составлять текст из разрозненных предложений, частей текста;
- писать подробное изложение повествовательного текста объёмом 30—45 слов с опорой на вопросы;
- объяснять своими словами значение изученных понятий; использовать изученные понятия в процессе решения учебных задач

3 класс

К концу обучения в 3 классе обучающийся научится:

- объяснять значение русского языка как государственного языка Российской Федерации;
- характеризовать, сравнивать, классифицировать звуки вне слова и в слове по заданным параметрам;
- производить звуко-буквенный анализ слова (в словах с орфограммами; без транскрибирования);
- определять функцию разделительных мягкого и твёрдого знаков в словах; устанавливать соотношение звукового и буквенного состава, в том числе с учётом функций букв *е, ё, ю, я*, в словах с разделительными *ь, ъ*, в словах с непроизносимыми согласными;
- различать однокоренные слова и формы одного и того же слова; различать однокоренные слова и слова с омонимичными корнями (без названия термина); различать однокоренные слова и синонимы;
- находить в словах с однозначно выделяемыми морфемами окончание, корень, приставку, суффикс;
- выявлять случаи употребления синонимов и антонимов; подбирать синонимы и антонимы к словам разных частей речи;

- распознавать слова, употреблённые в прямом и переносном значении (простые случаи);
- определять значение слова в тексте;
- распознавать имена существительные; определять грамматические признаки имён существительных: род, число, падеж; склонять в единственном числе имена существительные с ударными окончаниями;
- распознавать имена прилагательные; определять грамматические признаки имён прилагательных: род, число, падеж;
- изменять имена прилагательные по падежам, числам, родам (в единственном числе) в соответствии с падежом, числом и родом имён существительных;
- распознавать глаголы; различать глаголы, отвечающие на вопросы «что делать?» и «что сделать?»; определять грамматические признаки глаголов: форму времени, число, род (в прошедшем времени); изменять глагол по временам (простые случаи), в прошедшем времени по родам;
- распознавать личные местоимения (в начальной форме); использовать личные местоимения для устранения неоправданных повторов в тексте; различать предлоги и приставки;
- определять вид предложения по цели высказывания и по эмоциональной окраске;

- находить главные и второстепенные (без деления на виды) члены предложения;
- распознавать распространённые и нераспространённые предложения;
- находить место орфограммы в слове и между словами на изученные правила; применять изученные правила правописания, в том числе непроверяемые гласные и согласные (перечень слов в орфографическом словаре учебника);
- непроизносимые согласные в корне слова; разделительный твёрдый знак; мягкий знак после шипящих на конце имён существительных; *не* с глаголами; раздельное написание предлогов со словами;
- правильно списывать слова, предложения, тексты объёмом не более 70 слов;
- писать под диктовку тексты объёмом не более 65 слов с учётом изученных правил правописания;
- находить и исправлять ошибки на изученные правила, опiski;
- понимать тексты разных типов, находить в тексте заданную информацию;
- формулировать устно и письменно на основе прочитанной (услышанной) информации простые выводы (1—2 предложения);
- строить устное диалогическое и монологическое высказывание (3—5 предложений на определённую тему, по результатам наблюдений) с соблюдением орфоэпических норм, правильной интонации; создавать небольшие устные и письменные тексты (2

- 4 предложения), содержащие приглашение, просьбу, извинение, благодарность, отказ, с использованием норм речевого этикета;
- определять связь предложений в тексте (с помощью личных местоимений, синонимов, союзов *и, а, но*);
 - определять ключевые слова в тексте;
 - определять тему текста и основную мысль текста;
 - выявлять части текста (абзацы) и отражать с помощью ключевых слов или предложений их смысловое содержание;
 - составлять план текста, создавать по нему текст и корректировать текст;
 - писать подробное изложение по заданному, коллективно или самостоятельно составленному плану;
 - объяснять своими словами значение изученных понятий, использовать изученные понятия в процессе решения учебных задач;
 - уточнять значение слова с помощью толкового словаря.

4 класс

К концу обучения в 4 классе обучающийся научится:

- осознавать многообразие языков и культур на территории

Российской Федерации, осознавать язык как одну из главных духовно-нравственных ценностей народа;

- объяснять роль языка как основного средства общения; объяснять роль русского языка как государственного языка.

Российской Федерации и языка межнационального общения; осознавать правильную устную и письменную речь как показатель общей культуры человека;

- проводить звуко-буквенный разбор слов (в соответствии с предложенным в учебнике алгоритмом);

- подбирать к предложенным словам синонимы; подбирать к предложенным словам антонимы;

- выявлять в речи слова, значение которых требует уточнения, определять значение слова по контексту;

- проводить разбор по составу слов с однозначно выделяемыми морфемами; составлять схему состава слова; соотносить состав слова с представленной схемой;

- устанавливать принадлежность слова к определённой части речи (в объёме изученного) по комплексу освоенных грамматических признаков;

- определять грамматические признаки имён существительных: склонение, род, число, падеж; проводить разбор имени существительного как части речи;

- определять грамматические признаки имён прилагательных: род (в единственном числе), число, падеж; проводить разбор имени прилагательного как части речи;
- устанавливать (находить) неопределённую форму глагола; определять грамматические признаки глаголов: спряжение, время, лицо (в настоящем и будущем времени), число, род (в прошедшем времени в единственном числе); изменять глаголы в настоящем и будущем времени по лицам и числам (спрягать); проводить разбор глагола как части речи;
- определять грамматические признаки личного местоимения в начальной форме: лицо, число, род (у местоимений 3-го лица в единственном числе); использовать личные местоимения для устранения неоправданных повторов в тексте;
- цели высказывания и по эмоциональной окраске;
- различать распространённые и нераспространённые предложения;
- распознавать предложения с однородными членами; составлять предложения с однородными членами; использовать предложения с однородными членами в речи;
- разграничивать простые распространённые и сложные предложения, состоящие из двух простых (сложносочинённые с союзами *и*, *а*, *но* и бессоюзные сложные предложения, без называния терминов); составлять простые распространённые и сложные предложения, состоящие из двух простых (сложносочинённые с союзами *и*,

а, но и бессоюзные сложные предложения, без называния терминов);

- производить синтаксический разбор простого предложения; находить место орфограммы в слове и между словами на изученные правила;

- применять изученные правила правописания, в том числе: непроверяемые гласные и согласные (перечень слов в орфографическом словаре учебника); безударные падежные окончания имён существительных (кроме существительных на **-мя**, **-ий**, **-ие**, **-ия**, на **-ья** типа *гостья*, на **-ье** типа *ожерелье* во множественном числе, а также кроме собственных имён существительных на **-ов**, **-ин**, **-ий**); безударные падежные окончания имён прилагательных; мягкий знак после шипящих на конце глаголов в форме 2-го лица единственного числа; наличие или отсутствие мягкого знака в глаголах на **-ться** и **-тся**; безударные личные окончания глаголов; знаки препинания в предложениях с однородными членами, соединёнными союзами *и, а, но* и без союзов;

- правильно списывать тексты объёмом не более 85 слов; писать под диктовку тексты объёмом не более 80 слов с учётом изученных правил правописания;

- находить и исправлять орфографические и пунктуационные ошибки на изученные правила, описки;

- осознавать ситуацию общения (с какой целью, с кем, где происходит общение);

выбирать адекватные языковые средства в ситуации общения;

- строить устное диалогическое и монологическое высказывание (4—6 предложений), соблюдая орфоэпические нормы, правильную интонацию, нормы речевого взаимодействия;

- создавать небольшие устные и письменные тексты (3—5 предложений) для конкретной ситуации письменного общения (письма, поздравительные открытки, объявления и др.);

- определять тему и основную мысль текста; самостоятельно озаглавливать текст с опорой на тему или основную мысль;

- корректировать порядок предложений и частей текста; составлять план к заданным текстам;

- осуществлять подробный пересказ текста (устно и письменно); осуществлять выборочный пересказ текста (устно);

- писать (после предварительной подготовки) сочинения на заданные темы;

- осуществлять в процессе изучающего чтения поиск информации; формулировать устно и письменно простые выводы на основе прочитанной (услышанной) информации; интерпретировать и обобщать содержащуюся в тексте информацию; осуществлять ознакомительное чтение в соответствии с поставленной задачей;

- объяснять своими словами значение изученных понятий; использовать изученные понятия;
- уточнять значение слова с помощью справочных изданий, в том числе из числа верифицированных электронных ресурсов, включённых в федеральный перечень.

ТЕМАТИЧЕСКОЕ ПЛАНИРОВАНИЕ

1 Класс (165 часов¹)

№ п / п	Тема, раздел курса	Программное содержание	Методы и формы организации обучения. Характеристика деятельности обучающихся
Обучение грамоте (180 часов: 100 часов предмета «Русский язык» и 80 часов предмета «Литературное чтение»)			
1	Развитие речи (8 часов ²)	Составление небольших рассказов повествовательного характера по серии	Работа с серией сюжетных картинок, выстроенных в правильной последовательности: анализ изображённых событий, обсуждение сюжета, составление устного рассказа

		<p>сюжетных картинок, на основе собственных игр, занятий Участие в диалоге Понимание текста при его прослушивании и при самостоятельном чтении вслух</p>	<p>с опорой на картинки Работа с серией сюжетных картинок с нарушенной последовательностью, анализ изображённых событий, установление правильной последовательности событий, объяснение ошибки художника, внесение изменений в последовательность картинок, составление устного рассказа по восстановленной серии картинок Совместная работа по составлению небольших рассказов повествовательного характера (например, рассказ о случаях из школьной жизни и т.д.)</p>
--	--	--	---

¹ В данном тематическом планировании из 165 часов на курс «Обучение грамоте» отведено 100 часов, на систематический курс — 50 часов; резерв составляет 15 часов, эти резервные часы могут быть добавлены как к обучению грамоте, так и к систематическому курсу. Возможен и другой вариант тематического планирования, при котором на курс «Обучение грамоте» отведено 115 часов, на систематический курс — 50 часов; в этом случае резерв не предусмотрен.

² Последовательность изучения тем и выделенное количество учебных часов на изучение разделов могут быть скорректированы для обеспечения возможности реализации дифференциации содержания с учётом уровня готовности первоклассников.

№ п / п	Тема, раздел курса	Программное содержание	Методы и формы организации обучения. Характеристика деятельности обучающихся
			<p>Совместная работа по составлению небольших рассказов описательного характера (например, описание как результат совместных наблюдений, описание модели звукового состава слова и т.д.)</p> <p>Самостоятельная работа: составление короткого рассказа по опорным словам</p> <p>Учебный диалог по результатам совместного составления рассказов, объяснение уместности или неуместности использования тех или иных речевых средств, участие в диалоге, высказывание и обоснование своей точки зрения</p> <p>Слушание текста, понимание текста при его прослушивании</p>
2	Слово и предложение (5 часов)	<p>Различение слова и предложения Работа с предложением: выделение слов, изменение их порядка, распространение предложения</p> <p>Различение слова и обозначаемого им предмета Восприятие слова как объекта изучения, материала для анализа</p> <p>Наблюдение над значением слова</p>	<p>Совместная работа: придумывание предложения с заданным словом</p> <p>Игровое упражнение «Снежный ком»: распространение предложений с добавлением слова по цепочке</p> <p>Игра «Живые слова» (дети играют роль слов в предложении, идёт перестановка слов в предложении, прочтение получившегося)</p> <p>Моделирование предложения: определение количества слов в предложении и обозначение каждого слова полоской</p> <p>Самостоятельная работа: определение количества слов в предложении, обозначение слов полосками</p> <p>Работа с моделью предложения: изменение</p>

		Выявление слов, значение которых требует уточнения	предложения в соответствии с изменением модели
--	--	--	--

		<p>Активизация и расширение словарного запаса Включение слов в предложение Осознание единства звукового состава слова и его значения</p>	<p>Игровое упражнение «Придумай предложение по модели» Игра «Исправь ошибку в предложении» (корректировка предложений, содержащих смысловые и грамматические ошибки) Учебный диалог «Что можно сделать с предметом, а что можно сделать со словом, называющим этот предмет?», участие в диалоге помогает первоклассникам начать различать слово и обозначаемый им предмет</p>
3	Фонетика (27 часов)	<p>Звуки речи Интонационное выделение звука в слове Определение частотного звука в стихотворении Называние слов с заданным звуком Дифференциация близких по акустико-артикуляционным признакам звуков Установление последовательности звуков в слове, определение количества звуков Сопоставление слов, различающихся одним или несколькими звуками Звуковой анализ слова, работа со звуковыми моделями:</p>	<p>Игровое упражнение «Скажи так, как я» (отрабатывается умение воспроизводить заданный учителем образец интонационного выделения звука в слове) Игровое упражнение «Есть ли в слове заданный звук?» (ловить мяч нужно только тогда, когда ведущий называет слово с заданным звуком, отрабатывается умение определять наличие заданного звука в слове) Игра-соревнование «Кто запомнит больше слов с заданным звуком при прослушивании стихотворения» Упражнение: подбор слов с заданным звуком Работа с моделью: выбрать нужную модель в зависимости от места заданного звука в слове (начало, середина, конец слова) Совместная работа: группировка слов по первому звуку (по последнему звуку), по наличию близких в акустико-артикуляционном отношении звуков ([н] — [м], [р] — [л], [с] — [ш] и др.) Игра «Живые звуки»: моделирование звукового состава слова в игровых ситуациях Моделирование звукового состава слов с использованием фишек разного цвета для фиксации качественных</p>

		построение модели звукового состава слова, подбор слов, соответствующих заданной модели	характеристик звуков Совместное выполнение задания: проанализировать предложенную модель звукового состава слова
--	--	---	--

№ п / п	Тема, раздел курса	Программное содержание	Методы и формы организации обучения. Характеристика деятельности обучающихся
		<p>Особенность гласных звуков Особенность согласных звуков Различение гласных и согласных звуков Определение места ударения Различение гласных ударных и безударных Ударный слог Твёрдость и мягкость согласных звуков как смысловозначительная функция Различение твёрдых и мягких согласных звуков Дифференциация парных по твёрдости — мягкости согласных звуков Дифференциация парных по звонкости — глухости звуков (без введения терминов «звонкость», «глухость») Слог как</p>	<p>и рассказать о ней Творческое задание: подбор слов, соответствующих заданной модели Работа в парах: сравнение двух моделей звукового состава (нахождение сходства и различия) Дифференцированное задание: сопоставление слов с соответствующими им моделями Комментированное выполнение задания: группировка звуков по заданному основанию (например, твёрдые — мягкие согласные звуки) Учебный диалог «Чем гласные звуки отличаются по произношению от согласных звуков?»; как результат участия в диалоге: различение гласных и согласных звуков по отсутствию/наличию преграды Игровое упражнение «Назови братца» (парный по твёрдости — мягкости звук) Учебный диалог «Чем твёрдые согласные звуки отличаются от мягких согласных звуков?» Совместная работа: характеристика особенностей гласных, согласных звуков, обоснование своей точки зрения, выслушивание одноклассников Контроль этапов своей работы, оценка процесса и результата выполнения задания Комментированное выполнение упражнения по определению количества слогов в слове, приведение доказательства Работа в парах: подбор слов с заданным количеством слогов Дифференцированное задание: подбор</p>

		минимальная произносительная единица Слогообразую- щая функция гласных	слова с заданным ударным гласным звуком
--	--	--	---

		<p>звуков Определение количества слогов в слове Деление слов на слоги (простые однознач- ные случаи)</p>	<p>Работа со слогуударными схемами: подбор слов, соответству- ющих схеме Работа в группах: объединение слов по количеству слогов в слове и месту ударения Работа в группах: нахождение и исправление ошибок, допущенных при делении слов на слоги, в определении ударного звука</p>
4	<p>Графика (изучается параллельно с разделом «Чтение»)</p>	<p>Звук и буква Буква как знак звука Различение звука и буквы Буквы, обозначающие гласные звуки Буквы, обозначающие согласные звуки Овладение слоговым принципом русской графики Буквы гласных как показатель твёрдости — мягкости согласных звуков Функции букв, обозначающих гласный звук в открытом слоге: обозначение гласного звука и указание на твёрдость или мягкость предшествующего согласного Функции букв е, ё, ю, я</p>	<p>Игровое упражнение «Найди нужную букву» (отрабатывается умение соотносить звук и соответствующую ему букву) Совместная работа: объяснение функции букв, обозначающих гласные звуки в открытом слоге: буквы гласных как показатель твёрдости — мягкости предшествующих согласных звуков Упражнение: дифференцировать буквы, обозначающие близкие по акустико-артикуляционным признакам согласные звуки ([с] — [з], [ш] — [ж], [с] — [ш], [з] — [ж], [р] — [л], [ц] — [ч] и т д), и буквы, имеющие оптическое и кинетическое сходство (о — а, u — y, n — m, л — м, х — жс, ш — т, в — д и т д) Дифференцированное задание: группировка слов в зависимости от способа обозначения звука [й'] Учебный диалог «Зачем нам нужны буквы ь и ъ?», объяснение в ходе диалога функции букв ь и ъ Рассказ учителя об истории русского алфавита, о значении алфавита для систематизации информации, о важности знания последовательности букв в русском алфавите Игровое упражнение «Повтори фрагмент алфавита»</p>

		Мягкий знак как показатель мягкости предшествующего согласного	Игра-соревнование «Повтори алфавит» Совместное выполнение упражнения «Запиши слова по алфавиту»
--	--	--	--

№ п / п	Тема, раздел курса	Программное содержание	Методы и формы организации обучения. Характеристика деятельности обучающихся
		звук в конце слова Разные способы обозначения буквами звука [й'] Функция букв ь и ъ Знакомство с русским алфавитом как последовательностью букв	Работа в парах: нахождение ошибок в упорядочивании слов по алфавиту
5	Чтение (70 часов)	Формирование навыка слогового чтения (ориентация на букву, обозначающую гласный звук) Плавное слоговое чтение и чтение целыми словами со скоростью, соответствующей индивидуальному темпу Осознанное чтение слов, словосочетаний, предложений Чтение с интонациями и паузами в соответствии со знаками препинания	Работа с пособием «Окошечки»: отработка умения читать слоги с изменением буквы гласного Упражнение: соотнесение прочитанного слога с картинкой, в названии которой есть этот слог Упражнение: соотнесение прочитанных слов с картинками, на которых изображены соответствующие предметы Работа в парах: соединение начала и конца предложения из нескольких предложенных вариантов Игровое упражнение «Заверши предложение», отрабатывается умение завершать прочитанные незаконченные предложения с опорой на общий смысл предложения, подбирать пропущенные в предложении слова, ориентируясь на смысл предложения Упражнение: соотносить прочитанные предложения с нуж-

Развитие осознанности
и
выразительности чтения
на материале
небольших
текстов и стихотворений

ным рисунком, который передаёт содержание предложения
Совместная работа: ответы на вопросы по прочитанному
тексту, отработка умения находить содержащуюся в тексте
информацию

		<p>Знакомство с орфоэпическим чтением (при переходе к чтению целыми словами) Орфографическое чтение (проговаривание) как средство самоконтроля при письме под диктовку и при списывании</p>	<p>Творческая работа: дорисовывание картинки в соответствии с прочитанным (отрабатывается умение осознавать смысл прочитанного предложения/текста) Совместная работа: чтение предложений и небольших текстов с интонациями и паузами в соответствии со знаками препинания после предварительного обсуждения того, на что нужно обратить внимание при чтении Рассказ учителя о важности двух видов чтения: орфографического и орфоэпического, о целях этих двух видов чтения Практическая работа: овладение орфоэпическим чтением Работа в парах: тренировка в выразительном чтении</p>
6	Письмо (70 часов)	<p>Развитие мелкой моторики пальцев и свободы движения руки Развитие умения ориентироваться на пространстве листа в тетради и на пространстве классной доски Усвоение гигиенических требований, которые необходимо соблюдать во время письма Анализ начертаний письменных заглавных и строчных букв Создание единства звука, зрительного образа обозначающей его</p>	<p>Совместная работа: анализ поэлементного состава букв Игровое упражнение «Конструктор букв», направленное на составление буквы из элементов Моделирование (из пластилина, из проволоки) букв Игровое упражнение «Назови букву», направленное на различение букв, имеющих оптическое и кинетическое сходство Игровое упражнение «Что случилось с буквой»: анализ деформированных букв, определение недостающих элементов Практическая работа: контролировать правильность написания буквы, сравнивать свои буквы с предложенным образцом Упражнение: запись под диктовку слов и предложений, состоящих из 3–5 слов со звуками в сильной позиции Работа в парах: соотнесение одних и тех же слов, написанных печатным и письменным шрифтом Упражнение: запись письменными буквами слова/предложения/короткого текста, написанного печатными буквами Моделирование в процессе совместного обсуждения алгоритма списывания</p>

		буквы и двигательного образа этой буквы	
--	--	--	--

№ п / п	Тема, раздел курса	Программное содержание	Методы и формы организации обучения. Характеристика деятельности обучающихся
		<p>Овладение начертанием письменных прописных и строчных букв Письмо букв, буквосочетаний, слогов, слов, предложений с соблюдением гигиенических норм</p> <p>Овладение разборчивым, аккуратным письмом</p> <p>Понимание функции небуквенных графических средств: пробела между словами, знака переноса</p> <p>Письмо под диктовку слов и предложений, написание которых не расходится с их произношением</p> <p>Усвоение приёмов и последовательности правильного списывания</p>	<p>Практическая работа: списывание слов/предложений в соответствии с заданным алгоритмом, контролирование этапов своей работы</p> <p>Обсуждение проблемной ситуации «Что делать, если строка заканчивается, а слово не входит?», введение знака переноса, сообщение правила переноса слов (первичное знакомство)</p> <p>Учебный диалог «Почему слова пишутся отдельно друг от друга? Удобно ли читать предложение, записанное без пробелов между словами?»</p>

		текста	
7	Орфография и пунктуация (изучается парал-	<p>Знакомство с правилами правописания и их применением:</p> <ul style="list-style-type: none"> • раздельное написание слов; 	<p>Совместный анализ текста на наличие в нём слов с буквосочетаниями жи, ши, ча, ща, чу, шу</p> <p>Упражнение: выписывание из текста слов с буквосочетаниями ча, ща, чу, шу, жи, ши</p>

	<p>ельно с раздел ом «Письмо»)</p>	<ul style="list-style-type: none"> • обозначение гласных после шипящих в сочетаниях жи, ши (в положении под ударением), ча, ща, чу, шу; • прописная буква в начале предложения, в именах собственных (именах людей, клич-ках животных); • перенос по слогам слов без стечения согласных; • знаки препинания в конце предложения 	<p>Упражнение: запись предложения, составленного из набора слов, с правильным оформлением начала и конца предложения, с соблюдением пробелов между словами Комментированная запись предложений с обязательным объяснением случаев употребления заглавной буквы Игра «Кто больше»: подбор и запись имён собственных на заданную букву Практическая работа: списывание и запись под диктовку с применением изученных правил</p>
<p>Систематический курс (50 часов)</p>			
1	<p>Общие сведения о языке (1 час, далее продолжается изучение во всех разделах)</p>	<p>Язык как основное средство человеческого общения Осознание целей и ситуаций общения</p>	<p>Рассказ учителя на тему «Язык — средство общения людей» Учебный диалог «Можно ли общаться без помощи языка?» Коллективное формулирование вывода о языке как основном средстве человеческого общения Работа с рисунками и текстом как основа анализа особенностей ситуаций устного и письменного общения Творческое задание: придумать ситуацию, когда необходимо воспользоваться письменной речью</p>

	курса)		
2	Фонетика (4 часа)	<p>Звуки речи Гласные и согласные звуки, их различение Ударение в слове Гласные ударные и безударные Твёрдые и мягкие согласные звуки, их различение</p>	<p>Беседа «Что мы знаем о звуках русского языка», в ходе которой актуализируются знания, приобретённые в период обучения грамоте Игровое упражнение «Назови звук»: ведущий кидает мяч и просит привести пример звука (гласного звука; твёрдого согласного; мягкого согласного; звонкого согласного; глухого согласного)</p>

№ п / п	Тема, раздел курса	Программное содержание	Методы и формы организации обучения. Характеристика деятельности обучающихся
		<p>Звонкие и глухие согласные звуки, их различие</p> <p>Согласный звук [й'] и гласный звук [и]</p> <p>Шипящие [ж], [ш], [ч'], [щ']</p> <p>Слог</p> <p>Определение количества слогов в слове</p> <p>Ударный слог</p> <p>Деление слов на слоги (простые случаи, без стечения согласных)</p>	<p>Игровое упражнение «Придумай слово с заданным звуком»</p> <p>Дифференцированное задание: установление основания для сравнения звуков</p> <p>Упражнение: характеризовать (устно) звуки по заданным признакам</p> <p>Учебный диалог «Объясняем особенности гласных и согласных звуков»</p> <p>Игра «Отгадай звук» (определение звука по его характеристике)</p> <p>Упражнение: соотнесение звука (выбирая из ряда предложенных) и его качественной характеристики</p> <p>Работа в парах: группировка звуков по заданному основанию</p> <p>Комментированное выполнение задания: оценивание правильности предложенной характеристики звука, нахождение допущенных при характеристике ошибок</p> <p>Дидактическая игра «Детективы», в ходе игры нужно в ряду предложенных слов находить слова с заданными характеристиками звукового состава</p>
3	Графика (4 часа)	<p>Звук и буква</p> <p>Различение звуков и букв</p> <p>Обозначение на письме твёрдости согласных звуков</p> <p>буквами а, о, у, ы,</p>	<p>Моделирование звуко-буквенного состава слов</p> <p>Упражнение: подбор 1—2 слов к предложенной звуко-буквенной модели</p> <p>Учебный диалог «Сравниваем звуковой и буквенный состав слов», в ходе диалога формулируются выводы о возможных соотношениях звукового и буквенного</p>

		э ; слова с буквой э Обозначение на письме мягкости	состава слов
--	--	--	--------------

		<p>согласных звуков буква- ми е, ё, ю, я, и Функции букв е, ё, ю, я Мягкий знак как показатель мягкости предшествую- щего согласного звука в конце слова Установление соотноше- ния звукового и буквен- ного состава слова в словах типа <i>стол, конь</i>. Использование небуквен- ных графических средств: пробела между словами, знака переноса Русский алфавит: правильное название букв, знание их последо- вательности Используйва- ние алфавита для упоря- дочения списка слов</p>	<p>Работа с таблицей: заполнение таблицы примерами слов с разным соотношением количества звуков и букв для каждой из трёх колонок: количество звуков равно количеству букв, количество звуков меньше количества букв, количество звуков больше количества букв Упражнение: определение количества слогов в слове, объяс- нение основания для деления слов на слоги Работа в парах: нахождение в тексте слов с заданными характеристиками звукового и слогового состава слова Беседа о функциях ь (разделительный и показатель мягко- сти предшествующего согласного) Практическая работа: нахождение в тексте слов по заданным основаниям (ь обозначает мягкость предшествующего согласного) Игровое упражнение «Кто лучше расскажет о слове», в ходе выполнения упражнения отрабатывается умение строить устное речевое высказывание об обозначении звуков буква- ми; о звуковом и буквенном составе слова Игра-соревнование «Повтори алфавит» Совместное выполнение упражнения «Запиши слова по алфавиту»</p>
4	<p>Орфоэп ия (изучае тся во всех раздела</p>	<p>Произношение звуков и сочетаний звуков, ударение в словах в соответствии с нормами</p>	<p>Наблюдение за местом ударения и произношением слов, отрабатываемых в учебнике Дидактическая игра «Придумай рифму» (предлагаются слова из орфоэпического словарика, к ним нужно придумыва- вать рифмы) Дидактическое упражнение: придумать предложения</p>

	х курса)	современного русского литературного языка (на ограниченном перечне слов, отрабатываемом в учебнике)	с отрабатываемым словом из орфоэпического словарика Практическая работа: поставить ударение в словах из орфоэпического перечня, а потом правильно их произнести
--	----------	---	--

№ п / п	Тема, раздел курса	Программное содержание	Методы и формы организации обучения. Характеристика деятельности обучающихся
			Творческая работа: сочинить рассказ, включив в него все слова из отрабатываемого в данном учебном году орфоэпического перечня, а потом прочитать его всему классу
5	Лексика и морфология (12 часов)	Слово как единица языка (ознакомление) Слово как название предмета, признака предмета, действия предмета (ознакомление) Выявление слов, значение которых требует уточнения	Учебный диалог «На какие вопросы могут отвечать слова?» Наблюдение за словами, отвечающими на вопросы «кто?», «что?» Совместное выполнение группировки слов по заданному признаку: отвечают на вопрос «что?» / отвечают на вопрос «кто?» Наблюдение за словами, отвечающими на вопросы «какой?», «какая?», «какое?», «какие?» Комментированное выполнение задания: нахождение в тексте слов по заданным основаниям, например поиск слов, отвечающих на вопрос «какая?» Наблюдение за словами, отвечающими на вопросы «что делать?», «что сделать?» Работа в парах: отработка умения задавать к приведённым словам вопросы «что делать?», «что сделать?» Работа в группах: нахождение в тексте слов по заданному основанию, например слов, отвечающих на вопрос «что делает?»

6	Синтаксис (5 часа)	Предложение как единица языка (ознакомление) Слово, предложение (наблюдение над сход-	Работа со схемой предложения: умение читать схему предложения, преобразовывать информацию, полученную из схемы: составлять предложения, соответствующие схеме, с учётом знаков препинания в конце схемы
---	--------------------	---	---

		<p>ством и различием) Установление связи слов в предложении при помощи смысловых вопросов Восстановление деформи- рованных предложений Составление предложе- ний из набора форм слов</p>	<p>Совместная работа: составление предложения из набора слов Работа в группах: восстановление предложения в процессе выбора нужной формы слова, данного в скобках Работа с сюжетными картинками и небольшим текстом: выбор фрагментов текста, которые могут быть подписями под каждой из картинок Практическая работа: деление деформированного текста на предложения, корректировка оформления предложений, списывание с учётом правильного оформления предложе- ний</p>
7	<p>Орфограф ия и пункту- ация (14 часов)</p>	<p>Ознакомление с правила- ми правописания и их применением:</p> <ul style="list-style-type: none"> • раздельное написание слов в предложении; • прописная буква в нача- ле предложения и в име- нах собственных: в име- нах и фамилиях людей, кличках животных; • перенос слов (без учёта морфемного членения слова); • гласные после шипя- щих в сочетаниях жи, 	<p>Наблюдение за словами, сходными по звучанию, но различ- ными по написанию, установление причин возможной ошибки при записи этих слов Комментированное выполнение задания: выявление места в слове, где можно допустить ошибку Беседа, актуализирующая последовательность действий при списывании Орфографический тренинг правильности и аккуратности списывания Наблюдение за написанием в предложенных текстах соб- ственных имён существительных, формулирование выводов, соотнесение сделанных выводов с формулировкой правила в учебнике Упражнение: запись предложений, включающих собствен- ные имена существительные Творческое задание: придумать небольшой рассказ, включив в него определённое количество собственных имён существи- тельных</p>

		ши (в положении под ударением), ча, ща, чу, шу;	
--	--	--	--

№ п / п	Тема, раздел курса	Программное содержание	Методы и формы организации обучения. Характеристика деятельности обучающихся
		<ul style="list-style-type: none"> • сочетания чк, чн; • слова с непроверяемыми гласными и согласными (перечень слов в орфографическом словаре учебника); <ul style="list-style-type: none"> • знаки препинания в конце предложения: точка, вопросительный и восклицательный знаки. <p>Усвоение алгоритма списывания текста</p>	<p>Практическая работа: использовать правило правописания собственных имён при решении практических задач (выбор написания, например: <i>Орёл — орёл, Снежинка — снежинка, Пушок — пушок</i> и т. д.).</p> <p>Упражнение: выбор необходимого знака препинания в конце предложения.</p> <p>Наблюдение за языковым материалом, связанным с переносом слов, формулирование на основе наблюдения правила переноса слов.</p> <p>Упражнение: запись слов с делением для переноса.</p> <p>Дифференцированное задание: поиск в тексте слов, которые нельзя переносить.</p> <p>Орфографический тренинг: отработка правописания сочетаний жи, ши, ча, ща, чу, щу, осуществление самоконтроля при использовании правил.</p> <p>Наблюдение за написанием слов с сочетаниями чк, чн, формулирование правила по результатам наблюдения, соотнесение вывода с текстом учебника.</p> <p>Орфографический тренинг: написание слов с сочетаниями чк, чн.</p> <p>Проектное задание: подобрать текст диктанта, который можно использовать для проверки написания сочетаний гласных после шипящих</p>
8	Развитие	Речь как основная	Работа с рисунками, на которых изображены разные

	речи (10 часов)	форма общения между людьми. Текст как единица речи	ситуа- ции общения (приветствие, прощение, извинение, благодар- ность, обращение с просьбой), устное обсуждение этих
--	--------------------	--	--

		<p>(ознакомление). Осозна- ние ситуации общения: с какой целью, с кем и где происходит общение. Ситуации устного обще- ния (чтение диалогов по ролям, просмотр видео- материалов, прослушива- ние аудиозаписи). Овладение нормами речевого этикета в ситу- ациях учебного и бытово- го общения (приветствие, прощание, извинение, благодарность, обраще- ние с просьбой). Составление небольших рассказов на основе наблюдений</p>	<p>ситуаций, выбор соответствующих каждой ситуации слов речевого этикета. Учебный диалог, в ходе которого обсуждаются ситуации общения, в которых выражается просьба, обосновывается выбор слов речевого этикета, соответствующих ситуации выражения просьбы. Моделирование речевой ситуации вежливого отказа с исполь- зованием опорных слов. Разыгрывание сценок, отражающих ситуации выражения просьбы, извинения, вежливого отказа. Моделирование речевой ситуации, содержащей извинение, анализ данной ситуации, выбор адекватных средств выраже- ния извинения. Комментированное выполнение задания: выбор из предло- женного набора этикетных слов, соответствующих заданным ситуациям общения. Творческое задание: придумать ситуации общения, в кото- рых могут быть употреблены предложенные этикетные слова. Работа в группах: оценивание дидактического текста с точки зрения наличия/отсутствия необходимых элементов речево- го этикета в описанных в тексте ситуациях общения. Работа в группах: оценивание предложенных юмористиче- ских стихотворений с точки зрения соблюдения героями стихотворений правил речевого этикета</p>
<p>Резерв: 15 часов</p>			

2 Класс (170 часов)

№ п / п	Тема, раздел курса	Программное содержание	Методы и формы организации обучения. Характеристика деятельности обучающихся
1	Общие сведения о языке (1 час ¹ , далее продолжён в разделах курса)	Язык как основное средство человеческого общения и явление национальной культуры. Многообразие языкового пространства России и мира (первоначальные представления). Знакомство с различными методами познания языка: наблюдением, анализом	Рассказ учителя на тему «Язык — средство общения людей и явление культуры». Учебный диалог «Как язык помогает понять историю и культуру народа?». Коллективное формулирование вывода о языке как основном средстве человеческого общения и явлении национальной культуры. Работа в парах: сформулировать суждение о красоте и богатстве русского языка. Обсуждение сведений о многообразии языков в Российской Федерации. Коллективное формулирование вывода о многообразии языкового пространства России. Диалог о том, как мы изучаем язык. Формулирование коллективного вывода: наблюдение и анализ — методы изучения языка
2	Фонетика и графика (6 часов)	Повторение изученного в 1 классе: смысловая функция звуков; различение звуков и букв; различение ударных и безудар-	Работа со схемой «Звуки русского языка», характеристика звуков речи с опорой на схему. Дидактическая игра «Определи звук по его характеристике». Практическая работа, в ходе которой необходимо дать характеристику нескольким звукам (гласные ударные/ безударные; согласные твёрдые/мягкие, звонкие/глухие).

¹ Последовательность изучения тем и выделенное количество учебных часов на изучение разделов могут быть скорректированы с учётом резервных уроков (32 часа) для обеспечения возможности реализации дифференциации процесса обучения и расширения содержания с учётом образовательных потребностей и интересов обучающихся.

		<p>ных гласных звуков, согласный звук [й'] и гласный звук [и], твёрдых и мягких согласных звуков, звонких и глухих согласных звуков; шипящие согласные звуки [ж], [ш], [ч], [щ]; обозначение на письме твёрдости и мягкости согласных звуков, функции букв е, ё, ю, я. Парные и непарные по твёрдости — мягкости согласные звуки.</p> <p>Парные и непарные по звонкости — глухости согласные звуки.</p> <p>Качественная характеристика звука: гласный — согласный; гласный ударный — безударный; согласный твёрдый — мягкий, парный — непарный; согласный звонкий — глухой, парный — непарный.</p> <p>Функции ь: показатель мягкости</p>	<p>Игра-соревнование «Приведи пример звука» (в ходе игры необходимо приводить примеры гласных звуков, твёрдых/мягких, звонких/глухих согласных; парных и непарных по твёрдости — мягкости согласных звуков; парных и непарных по звонкости — глухости согласных звуков).</p> <p>Дифференцированное задание: классифицировать звуки русского языка по значимым основаниям.</p> <p>Работа в парах: соотнесение звука (выбирая из ряда предло- женных) и его качественной характеристики.</p> <p>Комментированное выполнение задания: группировка звуков по заданному основанию.</p> <p>Работа с рисунками (<i>у́рис</i> — <i>и́рис</i>, <i>за́мок</i> — <i>замо́к</i>, <i>а́тлас</i> — <i>атла́с</i>): наблюдение за смыслоразличительной функцией ударения.</p> <p>Обсуждение различия в значении слов.</p> <p>Самостоятельная работа: группировка слов по заданному основанию (ударение на первом, втором или третьем слог). Наблюдение за языковым материалом с целью определения функций ь: показатель мягкости предшествующего согласного в конце и в середине слова или разделительный.</p> <p>Практическая работа: характеристика функций ь (разделительный и показатель мягкости предшествующего согласного) в предложенных словах.</p> <p>Работа с записями на доске: обобщение способов обозначения на письме мягкости согласных звуков.</p> <p>Практическое задание: закрепление на письме способов обозначения мягкости согласных звуков.</p> <p>Учебный диалог о способах обозначения звука [й'].</p> <p>Работа с таблицей: определение способа обозначения звука [й'] в приведённых словах, запись в нужную ячейку таблицы.</p>
--	--	--	---

		предшествую- щего согласного в конце и в середине слова; разделительный.	
--	--	---	--

№ п / п	Тема, раздел курса	Программное содержание	Методы и формы организации обучения. Характеристика деятельности обучающихся
		<p>Использование на письме разделительных ъ и ь. Установление соотношения звукового и буквенного состава в словах с буквами е, ё, ю, я (в начале слова и после гласных). Деление слов на слоги (в том числе при стечении согласных). Использование знания алфавита при работе со словарями. Использование небуквенных графических средств: пробела между словами, знака переноса, абзаца (красной строки), пунктуационных</p>	<p>Наблюдение за языковым материалом: объяснение различий в звуко-буквенном составе слов с буквами е, ё, ю, я (в начале слова и после гласных). Заполнение таблицы: группировка слов с разным соотношением количества звуков и букв (количество звуков равно количеству букв, количество звуков меньше количества букв, количество звуков больше количества букв). Учебный диалог, в ходе которого актуализируется способ определения количества слогов в слове. Работа в парах: выполнение задания на систематизацию информации (записывать слова в алфавитном порядке). Работа в группах: выполнение практической задачи по поиску предложенного набора слов в толковом словаре (отрабатывается в том числе умение использовать знание алфавита для ориентации в словаре). Комментированное выполнение задания «Правильно ли слова расположили по алфавиту» (отрабатывается умение оценивать правильность выполнения заданий)</p>

		знаков (в пределах изученного)	
3	Орфоэпия (изучается во всех разделах курса)	Произношение звуков и сочетаний звуков, ударение в словах в соответствии с нормами современного русского	Наблюдение за местом ударения и произношением слов, отрабатываемых в учебнике. Дидактическая игра «Придумай рифму» (предлагаются слова из орфоэпического словарика, к ним нужно придумать- вать рифмы).

		<p>литературного языка (на ограниченном перечне слов, отрабатываемом в учебнике). Использование отработанного перечня слов (орфоэпического словаря учебника) для решения практических задач</p>	<p>Дидактическое упражнение: придумать предложения с отрабатываемым словом из орфоэпического словарика. Практическая работа: поставить ударение в словах из орфоэпического перечня, а потом правильно их произнести. Творческая работа: сочинить рассказ, включив в него все слова из отрабатываемого в данном учебном году орфоэпического перечня, а потом прочитать его всему классу</p>
--	--	---	--

4	Лексика (10 часов)	<p>Понимание слова как единства звучания и значения. Лексическое значение слова (общее представление).</p> <p>Выявление слов, значение которых требует уточнения. Определение значения слова по тексту или уточнение значения с помощью толкового словаря</p>	<p>Работа с рисунками: объяснять значение слова с опорой на рисунок и систему вопросов.</p> <p>Дидактическая игра «Угадай, какое это слово» (в ходе игры нужно опознавать слова по их лексическим значениям).</p> <p>Работа в группах: наблюдение за значением слов в тексте, установление значения слова с опорой на текст.</p> <p>Работа с записями на доске: нахождение ошибок в объяснении лексического значения слов.</p> <p>Практическая работа: выписать из толкового словаря значение пяти слов, которые раньше не знал(а).</p> <p>Работа в парах: один ученик читает значение слова из толкового словаря в учебнике, второй отгадывает это слово, потом меняются ролями.</p> <p>Творческое задание: составить кроссворд, часть слов объяснить с помощью рисунков, часть слов — с помощью лексического значения слова.</p> <p>Практическая работа: с опорой на толковый словарь учебника определить, лексические значения каких слов записаны</p>
---	--------------------	---	---

№ п / п	Тема, раздел курса	Программное содержание	Методы и формы организации обучения. Характеристика деятельности обучающихся
		<p>Однозначные и многозначные слова (простые случаи, наблюдение)</p>	<p>Работа с рисунками, на которых изображены разные значения слов, например слов <i>корень, иголки, кисть</i>: с опорой на рисунки объяснить значения многозначных слов.</p> <p>Учебный диалог, в ходе которого высказываются предположения о причинах появления нескольких значений одного слова.</p> <p>Работа в парах: сопоставление значений многозначного слова.</p> <p>Практическая работа: составление предложений с использованием многозначных слов.</p> <p>Самостоятельная работа: поиск в толковом словаре учебника многозначных слов, выписывание словарной статьи в тетрадь.</p> <p>Творческая работа: подобрать примеры предложений к каждому из значений многозначного слова — можно составлять свои предложения, можно искать в книгах</p>
		<p>Наблюдение за использованием в речи синонимов, антонимов</p>	<p>Наблюдение за сходством и различием значений синонимов с опорой на лексическое значение и на предложения, в которых они употреблены.</p> <p>Учебный диалог, в ходе которого сравниваются слова в синонимическом ряду и выявляются различия между словами.</p> <p>Упражнение, направленное на отработку умения</p>

			<p>выбирать из пары синонимов тот, который более уместен в заданном предложении, с комментированием выбора.</p> <p>Работа в парах: поиск в тексте синонимов.</p>
--	--	--	--

			<p>Дифференцированная работа: реконструкция текста, связанная с выбором из ряда синонимов наиболее подходящего для заполнения пропуска в предложениях текста.</p> <p>Работа с рисунками: развитие умения понимать информацию, представленную в виде рисунка, и соотносить её с приведёнными словами — антонимами.</p> <p>Наблюдение за словами, имеющими противоположное значение (антонимами). Анализ лексического значения слов — антонимов.</p> <p>Дидактическая игра «Назови слово, противоположное по значению».</p> <p>Работа в парах: подбор антонимов к предложенным словам. Практическая работа: поиск в текстах антонимов.</p> <p>Работа в группах: анализ уместности использования слов в предложениях, нахождение случаев неудачного выбора слова</p>
5	<p>Состав слова (морфемик а) (14 часов)</p>	<p>Корень как обязательная часть слова. Однокоренные (родственные) слова. Признаки однокоренных (родственных) слов. Различение однокоренных слов и синонимов, однокоренных слов и слов с омонимичными корнями. Выделение</p>	<p>Наблюдение за языковым материалом и рисунками: сопоставление значений нескольких родственных слов с опорой на собственный речевой опыт и рисунки, высказывание предположений о сходстве и различии в значениях слов, выявление слова, с помощью которого можно объяснить значение всех родственных слов.</p> <p>Объяснение учителем приёма развёрнутого толкования слова как способа определения связи значений родственных слов. Работа с понятиями «корень», «однокоренные слова»: анализ предложенных в учебнике определений.</p> <p>Совместное составление алгоритма выделения корня. Использование составленного алгоритма при решении практических задач по выделению корня.</p>

		в словах корня (простые случаи)	Самостоятельная работа: находить среди предложенного набора слов слова с заданным корнем. Работа в парах: подбор родственных слов.
--	--	------------------------------------	---

Продолжение табл.

№ п / п	Тема, раздел курса	Программное содержание	Методы и формы организации обучения. Характеристика деятельности обучающихся
			<p>Анализ текста с установкой на поиск в нём родственных слов.</p> <p>Работа в группах: выполнение задания на обнаружение лишнего слова в ряду предложенных (например, синоним в группе родственных слов или слово с омонимичным корнем в ряду родственных слов).</p> <p>Дифференцированное задание: контролировать правильность объединения родственных слов в группы при работе с группами слов с омонимичными корнями</p>

		<p>Окончание как изменяемая часть слова. Изменение формы слова с помощью окончания. Различение изменяемых и неизменяемых слов</p>	<p>Наблюдение за изменением формы слова. Работа с текстом, в котором встречаются формы одного и того же слова: поиск форм слова, сравнение форм слова, выявление той части, которой различаются формы слова (изменяемой части слова). Работа с понятием «окончание»: анализ предложенного в учебнике определения. Учебный диалог «Как различать разные слова и формы одного и того же слова?». Практическая работа: изменение слова по предложенному в учебнике образцу, нахождение и выделение в формах одного и того же слова окончания. Работа в группе: выполнение задания «Помоги сверстнику из другой страны, начавшему учить русский язык, исправить ошибки» (ошибки связаны с тем, что слова стоят в начальной форме)</p>
--	--	---	---

		<p>Суффикс как часть слова (наблюдение). Приставка как часть слова (наблюдение)</p>	<p>Работа с записями на доске: сопоставление однокоренных слов и выявление различий между ними в значении и в буквенной записи (среди родственных слов есть несколько слов с суффиксами, например, это может быть ряд <i>гора, горка, горочка, горный, гористый</i>). Наблюдение за образованием слов с помощью суффиксов, выделение суффиксов, с помощью которых образованы слова, высказывание предположений о значении суффиксов. Работа в группах: поиск среди предложенного набора слов с одинаковыми суффиксами. Дифференцированное задание: наблюдение за синонимией суффиксов. Наблюдение за образованием слов с помощью приставок, выделение приставок, с помощью которых образованы слова, высказывание предположений о значении приставок. Работа с таблицей: подбор примеров слов с указанными в таблице суффиксами и приставками</p>
6	Морфология (19 часов)	Имя существительное (ознакомление): общее значение, вопросы («кто?», «что?»), употребление в речи	<p>Наблюдение за предложенным набором слов: что обозначают, на какой вопрос отвечают, формулирование вывода, введение понятия «имя существительное».</p> <p>Работа в парах: разделение имён существительных на две группы в зависимости от того, на какой вопрос отвечают: «что?» или «кто?».</p> <p>Наблюдение за лексическим значением имён существительных.</p> <p>Упражнение: находить в тексте слова по заданным основам (например, слова, называющие явления природы, черты характера и т. д.).</p> <p>Дифференцированное задание: выявление общего</p>

			признака группы слов.
--	--	--	-----------------------

№ п / п	Тема, раздел курса	Программное содержание	Методы и формы организации обучения. Характеристика деятельности обучающихся
			Практическая работа: различение (по значению и вопросам) одушевлённых и неодушевлённых имён существительных. Работа в группах: группировка имён существительных по заданным основаниям
		Глагол (ознакомление): общее значение, вопросы («что делать?», «что сделать?» и др.), употребление в речи	Наблюдение за предложенным набором слов: что обозначают, на какой вопрос отвечают, формулирование вывода, введение понятия «глагол». Упражнение: разделение глаголов на две группы в зависимости от того, на какой вопрос отвечают: «что делать?» или «что сделать?». Наблюдение за лексическим значением глаголов. Дифференцированное задание: группировка глаголов в зависимости от того, называют они движение или чувства. Практическая работа: выписывание из набора слов только глаголов. Работа в парах: нахождение в тексте глаголов
		Имя прилагательное (ознакомление): общее значение, вопросы («какой?», «какая?», «какое?», «какие?»), употребление в речи	Наблюдение за предложенным набором слов: что обозначают, на какой вопрос отвечают, формулирование вывода, введение понятия «имя прилагательное». Работа в парах: разделение имён прилагательных на три группы в зависимости от того, на какой вопрос отвечают: «какой?», «какое?», «какая?».

			<p>Наблюдение за лексическим значением имён прилагательных. Дифференцированное задание: выявление общего признака группы имён прилагательных.</p> <p>Практическая работа: выписывание из текста имён прилагательных</p>
--	--	--	---

		Предлог. Отличие предлогов от приставок. Наиболее распространённые предлоги: <i>в, на, из, без, над, до, у, о, об</i> и др.	Учебный диалог «Чем похожи и чем различаются предлоги и приставки?». Совместное составление алгоритма различения приставок и предлогов. Списывание предложений с раскрытием скобок на основе применения алгоритма различения предлогов и приставок. Творческая работа: составление предложений, в которых есть одинаково звучащие предлоги и приставки
7	Синтаксис (8 часов)	Порядок слов в предложении; связь слов в предложении (повторение). Предложение как единица языка. Предложение и слово. Отличие предложения от слова. Наблюдение за выделением в устной речи одного из слов предложения (логическое ударение)	Обсуждение проблемного вопроса «Чем различаются предложение и „не предложение“?». Наблюдение за связью слов в предложении. Упражнение: запись предложений с употреблением слов в предложениях в нужной форме (с опорой на собственный речевой опыт). Работа в парах: составление предложений из набора слов
		Виды предложений по цели высказывания: повествовательные, вопросительные, побудительные предложения. Виды предложений по эмоциональной окраске (по интонации): восклицательные и	Работа с рисунками и подписями к рисункам (предложения различаются по цели высказывания, например: «Снег идёт. Снег идёт? Снег, иди!»); сравнение ситуаций, изображённых на рисунке, формулирование вывода о целях, с которыми произносятся предложения. Учебный диалог «Как соотносятся знаки препинания в конце предложения с целевой установкой предложения?». Составление таблицы «Виды предложений по цели высказывания», подбор примеров. Работа с рисунками и подписями к рисункам (предложения

		невосклицательные предложения	различаются по эмоциональной окраске, например: «Ландыши расцвели. Ландыши расцвели!»); сравнение ситуаций,
--	--	-------------------------------	---

№ п / п	Тема, раздел курса	Программное содержание	Методы и формы организации обучения. Характеристика деятельности обучающихся
			<p>изображённых на рисунках, наблюдение за интонационным оформлением предложений.</p> <p>Работа в парах: сопоставление предложений, различающихся по эмоциональной окраске, произнесение предложений с соответствующей интонацией.</p> <p>Практическая работа: выбор из текста предложений по заданным признакам</p>
8	<p>Орфография и пунктуация</p> <p>(50 часов)</p>	<p>Повторение правил правописания, изученных в 1 классе: прописная буква в начале предложения и в именах собственных (именах, фамилиях людей, кличках животных); знаки препинания в конце предложения; перенос слов со строки на строку (без учёта морфемного членения слова); гласные после</p>	<p>Учебный диалог «Как использовать алгоритм порядка действий при списывании?».</p> <p>Комментированное письмо: объяснение различия в звуковом составе записываемых слов.</p> <p>Упражнения на закрепление правила написания сочетаний жи, ши, ча, ща, чу, щу; чк, чн. Взаимопроверка.</p> <p>Осуществление самоконтроля использования правила.</p> <p>Наблюдение за языковым материалом: формулирование на основе анализа предложенного материала ответа на вопрос, связанный с правилом переноса слов, уточнение правила переноса слов (буквы й, ь, ъ).</p> <p>Работа с таблицей (в одном столбце слова разделены по слогам, в другом столбце эти же слова разделены для</p>

шипящих
в сочетаниях **жи, ши**
(в положении под ударением), **ча, ща, чу,**
щу;
сочетания **чк, чн.**

Формирование орфографической зоркости:

переноса): сопоставление различия деления слов на слоги и для переноса, объяснение разницы.

Практическая работа: запись слов с делением для переноса,

осуществление самоконтроля при делении слов для переноса.

Дифференцированное задание: нахождение слов по заданному основанию (слова, которые нельзя перенести).

		<p>осознание места возмож- ного возникновения орфографической ошиб- ки. Понятие орфограм- мы. Использование различных способов решения орфографиче- ской задачи в зависимо- сти от места орфограммы в слове. Использование орфографического словаря учебника для определения (уточне- ния) написания слова. Контроль и самоконтроль при проверке собствен- ных и предложенных текстов. Ознакомление с правила- ми правописания и их применением:</p> <ul style="list-style-type: none"> • разделительн ый мягкий знак; • сочетания чт, щн, нч; 	<p>Работа в парах: объяснение допущенных ошибок в делении слов для переноса. Самоконтроль: проверка своих письменных работ по другим предметам с целью исправления возможных ошибок на применение правила переноса слов. Практическая работа: запись предложений с использовани- ем правила написания собственных имён существительных. Работа в парах: ответы на вопросы, в которых обязательно нужно будет применить правило написания собственных имён существительных. Творческое задание: написать текст, в котором встретится не менее шести имён собственных. Наблюдение за языковым материалом (слова с безударными гласными в корне слова или слова с парными по звонкости — глухости согласными на конце слова): знакомство с поняти- ем «орфограмма». Обсуждение особенностей обозначения буквами проверяе- мых безударных гласных в корне слова в процессе сравнения написания ударных и безударных гласных в однокоренных словах. Учебный диалог «Как планировать порядок действий при выявлении места возможной орфографической ошибки». Совместная разработка алгоритма применения орфограммы «Проверяемые безударные гласные в корне слова». Упражнение: нахождение и фиксация орфограммы «Про ве- ряемые безударные гласные в корне слова». Работа в парах: выявление в ряду родственных слов несколь- ких проверочных слов. Дифференцированное задание: нахождение ошибок в подборе проверочных слов к словам с орфограммой «Про ве- ряемые безударные гласные в корне слова».</p>
--	--	---	---

		<ul style="list-style-type: none">• проверяемые безудар- ные гласные в корне слова;• парные звонкие и глу- хие согласные в корне слова;	
--	--	--	--

№ п / п	Тема, раздел курса	Программное содержание	Методы и формы организации обучения. Характеристика деятельности обучающихся
		<ul style="list-style-type: none"> • непроверяемые гласные и согласные (перечень слов в орфографическом словаре учебника); • прописная буква в именах собственных: именах, фамилиях, отчествах людей, кличках животных, географических названиях; • раздельное написание предлогов с именами существительными 	<p>Комментированное письмо: отработка применения изученно- го правила обозначения безударных гласных в корне слова. Орфографический тренинг: подбор проверочных слов к словам с орфограммой «Проверяемые безударные гласные в корне сло- ва», запись парами проверочного и проверяемого слов.</p> <p>Работа в группах: отработка умений обнаруживать в тексте ошибки в словах с орфограммой «Проверяемые безударные гласные в корне слова», объяснять способ проверки безудар- ных гласных в корне слова, исправлять допущенные ошибки. Наблюдение за языковым материалом, связанным с оглуше- нием звонких согласных в конце слова, обобщение результа- тов наблюдений.</p> <p>Работа с рисунками и подписями к ним, анализируются слова типа <i>маг — мак, пруд — прут, луг — лук</i> и т. д. Учебный диалог «Когда нужно сомневаться при обозначении буквой согласных звуков, парных по звонкости — глухо- сти?», в ходе диалога учащиеся доказывают необходимость проверки согласных звуков на конце слова и предлагают способ её выполнения.</p> <p>Совместное создание алгоритма проверки орфограммы «Парные по звонкости — глухости согласные в корне слова». Работа в парах: выбор слов по заданному основанию (поиск слов, в которых необходимо проверить</p>

			парный по звонко- сти — глухости согласный). Работа в группах: группировка слов по заданным основани- ям: совпадают или не совпадают произношение и написание согласных звуков в корне слова.
--	--	--	--

			<p>Объяснение учащимися собственных действий при подборе проверочных слов и указание на тип орфограммы.</p> <p>Работа в парах: аргументирование написания в тексте слов с изученными орфограммами.</p> <p>Комментированное письмо при записи слов под диктовку: выявление наличия в корне слова изучаемых орфограмм, обоснование способа проверки орфограмм.</p> <p>Самостоятельная работа: нахождение и фиксирование (графически обозначать) орфограммы</p>
9	<p>Развитие речи (30 часов)</p>	<p>Выбор языковых средств в соответствии с целями и условиями устного общения для эффективного решения коммуникативной задачи (для ответа на заданный вопрос, для выражения собственного мнения).</p> <p>Овладение основными умениями ведения разговора (начать, поддержать, закончить разговор, привлечь внимание и т. п.).</p> <p>Практическое овладение диалогической формой речи. Соблюдение норм</p>	<p>Учебный диалог, в ходе которого учащиеся учатся определять особенности ситуации общения: цели, задачи, состав участников, место, время, средства коммуникации.</p> <p>Обобщение результатов диалога: сообщение учителя о том, что в ситуации общения важно удерживать цель общения, учитывать, с кем и где происходит общение, поскольку от этих особенностей ситуации зависит выбор языковых средств.</p> <p>Комментированный устный выбор правильной реплики из нескольких предложенных, обоснование целесообразности выбора языковых средств, соответствующих цели и условиям общения.</p> <p>Ролевые игры, разыгрывание сценок для отработки умений ведения разговора: начать, поддержать, закончить разговор, привлечь внимание и т. п.</p> <p>Творческое задание: создание собственных диалогов в ситуациях необходимости начать, поддержать, закончить разговор, привлечь внимание и т. п.</p> <p>Наблюдение за нормами речевого этикета.</p> <p>Ролевая игра, в которую включена отработка этикетных выражений.</p> <p>Самонаблюдение с целью оценить собственную речевую</p>

		речевого этикета и орфоэпических норм в ситуациях учебного и бытового общения.	культуру во время повседневного общения.
--	--	--	--

№ п / п	Тема, раздел курса	Программное содержание	Методы и формы организации обучения. Характеристика деятельности обучающихся
		<p>Умение договариваться и приходить к общему решению в совместной деятельности при проведении парной и групповой работы</p>	<p>Работа в группе: анализ уместности использования средств общения в предложенных речевых ситуациях. Упражнение: нахождение в предложенных текстах ошибок, связанных с правилами общения, нормами речевого этикета, исправление найденных ошибок. Ролевая игра «Наблюдатели», цель игры связана с оценением правильности выбора языковых и неязыковых средств устного общения на уроке и на переменах. Творческое задание: создать плакат с правилами участия в диалоге (умение слышать, точно реагировать на реплики, поддерживать разговор, приводить доводы). Речевой тренинг: при разыгрывании ситуаций анализировать собственную успешность участия в диалоге, успешность участия в нём другой стороны</p>
		<p>Составление устного рассказа по репродукции картины. Составление устного рассказа с опорой на личные наблюдения и вопросы</p>	<p>Работа с репродукциями картин, рассматривание, анализ собственного эмоционального отклика на картину, ответы на поставленные вопросы. Составление устного рассказа по картине с опорой на вопросы / с опорой на ключевые слова / самостоятельно. Экскурсия в художественный музей (при наличии в месте проживания) или виртуальная экскурсия по художественному</p>

--	--

музею. Выбор картины, которая произвела наибольшее впечатление во время экскурсии. Устный рассказ об этой картине.

Проектное задание «Готовим виртуальную экскурсию по залам Третьяковской галереи»: каждый ученик в классе

		<p>выбирает одну картину и готовит о ней рассказ, все рассказы соединяются в целостную экскурсию. Проект «Выставка одной картины»: каждую неделю в классе проводится выставка одной картины, картины по очереди подбирают учащиеся класса и готовят устный рассказ о выбранной картине. Экскурсия, по результатам которой составляется устный рассказ по личным наблюдениям во время экскурсии или по вопросам учителя</p>
<p>Текст. Признаки текста: смысловое единство предложений в тексте; последовательность предложений в тексте; выражение в тексте законченной мысли. Тема текста. Основная мысль. Заглавие текста. Подбор заголовков к предложенным текстам. Последовательность частей текста (абзацев). Корректирование текстов с нарушенным порядком предложений и абзацев. Типы текстов: описание,</p>	<p>Учебный диалог «Сравниваем слово, предложение, текст», выявление в ходе диалога сходства и различия слова, предложения, текста. Наблюдение за языковым материалом: несколько примеров текстов и «не текстов» (нарушена последовательность предложений / несколько предложений, которые не связаны единой темой / несколько предложений об одном и том же, но не выражающих мысль), сравнение, выявление признаков текста: смысловое единство предложений в тексте; последовательность предложений в тексте; выражение в тексте законченной мысли. Работа в парах: различение текста и «не текста», аргументация своей точки зрения. Наблюдение за способами связи предложений в тексте, высказывание предположений о способах связи предложений в тексте. Наблюдение за последовательностью предложений в тексте. Самостоятельная работа: восстановление деформированного текста — необходимо определить правильный порядок предложений в тексте. Практическая работа: формулирование основной мысли предложенных текстов.</p>	

		повествование, рассужде-ние, их особенности (первичное ознакомле-ние).	
--	--	---	--

№ п / п	Тема, раздел курса	Программное содержание	Методы и формы организации обучения. Характеристика деятельности обучающихся
		<p>Знакомство с жанром поздравления.</p> <p>Понимание текста: развитие умения формулировать простые выводы на основе информации, содержащейся в тексте. Выразительное чтение текста вслух с соблюдением правильной интонации.</p> <p>Подробное изложение повествовательного текста объёмом 30—45 слов с опорой на вопросы</p>	<p>Наблюдение за структурой текста, знакомство с абзацем как структурным компонентом текста, формулирование выводов о том, что в абзаце содержится микротема.</p> <p>Совместная работа: определение последовательности абзацев в тексте с нарушенным порядком следования абзацев.</p> <p>Индивидуальная работа: определение порядка следования абзацев.</p> <p>Дифференцированное задание: выделение абзацев в тексте, в котором абзацы не выделены.</p> <p>Обсуждение: как связана основная мысль текста с содержанием каждого абзаца.</p> <p>Практическая работа: формулирование основной мысли текста и основной мысли каждого абзаца; преобразование основной мысли в предложение.</p> <p>Комментированное выполнение задания: подбор заголовка к тексту с обязательной аргументацией.</p> <p>Работа в группе: подбор различных заголовков к одному тексту.</p> <p>Практическая работа: установление соответствия/несоответствия заголовка и текста, аргументация своей точки зрения.</p> <p>Творческая работа: составление текста по заданным характеристикам — названию, количеству абзацев и микротемам</p>

--	--

каждого абзаца.
Практическая работа: восстановление нарушенной последовательности абзацев, запись исправленного текста.

			<p>Учебный диалог «Какие могут быть цели при создании текстов?», высказывание учащимися предположений о целях создания текста.</p> <p>Наблюдение за особенностями текста-описания, установление его особенностей, нахождение в тексте средств создания описания.</p> <p>Обсуждение различных текстов-описаний (художественных, научных описаний): выявление сходства и различий.</p> <p>Наблюдение за текстом-повествованием и установление его особенностей.</p> <p>Работа в группах: сравнение текстов-повествований с текстами-описаниями.</p> <p>Наблюдение за текстом-рассуждением, установление его особенностей.</p> <p>Учебный диалог «Что важно для составления текста-рассуждения?».</p> <p>Обсуждение особенностей жанра поздравления в ходе анализа предложенных примеров поздравлений, анализ структуры текстов-поздравлений.</p> <p>Творческое задание: создание текста поздравительной открытки (выбор повода для поздравления определяется самими учащимися).</p> <p>Коллективный анализ содержания текста, который предложен как основа для изложения (повествовательный текст объёмом 30—45 слов). Устные ответы на поставленные к тексту вопросы. Устный пересказ текста с опорой на вопросы. Письменное подробное изложение содержания текста с опорой на вопросы. Самопроверка с возможностью коррек- тировки пересказа</p>
<p>Резерв: 32 часа</p>			

3 Класс (170 часов)

№ п / п	Тема, раздел курса	Программное содержание	Методы и формы организации обучения. Характеристика деятельности обучающихся
1	Сведения о русском языке (1 час ¹ , далее продолжаться изучение во всех разделах курса)	Русский язык как государственный язык Российской Федерации. Знакомство с различными методами познания языка: наблюдением, анализом, лингвистическим экспериментом	<p>Коллективное прочтение статьи 68 Конституции Российской Федерации: «1. Государственным языком Российской Федерации на всей её территории является русский язык как язык государствообразующего народа, входящего в многонациональный союз равноправных народов Российской Федерации». Рассказ-пояснение учителя на тему «Русский язык как государственный язык Российской Федерации». Учебный диалог, в ходе которого формулируются суждения о многообразии языкового пространства России и о значении русского языка как государственного языка Российской Федерации.</p> <p>Работа в парах: придумать ситуацию применения русского языка как государственного языка Российской Федерации. Обсуждение возможности использования лингвистического мини-эксперимента как метода изучения языка.</p> <p>Учебный диалог «Как выбирать источник информации при выполнении мини-эксперимента?».</p> <p>Практические работы во всех разделах курса, в ходе которых развивается умение анализировать текстовую, графическую, звуковую информацию в соответствии с учебной задачей</p>

¹ Последовательность изучения тем и выделенное количество учебных часов на изучение разделов могут быть скорректированы с учётом резервных уроков (18 часов) для обеспечения возможности реализации дифференциации процесса обучения и расширения содержания с учётом образовательных потребностей и интересов обучающихся.

<p>2</p>	<p>Фонетика и графика (2 часа)</p>	<p>Повторение: звуки русского языка: гласный/согласный, гласный ударный/безударный, согласный твёрдый/мягкий, парный/непарный, согласный глухой/звонкий, парный/непарный; функции разделительных мягкого и твёрдого знаков, условия использования на письме разделительных мягкого и твёрдого знаков. Соотношение звукового и буквенного состава в словах с разделительными ь и ъ, в словах с непроизносимыми согласными. Использование алфавита при работе со словарями, справочниками, каталогами</p>	<p>Упражнение: определить существенный признак для классификации звуков. Работа в парах: классификация предложенного набора звуков с последующей коллективной проверкой. Комментированное выполнение задания, связанного с объяснением различий в звуко-буквенном составе слов с разделительными ь и ъ, в словах с непроизносимыми согласными. Работа в группах: определение соотношения количества звуков и букв в предложенном наборе слов, заполнение таблицы с тремя колонками: количество звуков равно количеству букв, количество звуков меньше количества букв, количество звуков больше количества букв. Самостоятельная работа по систематизации информации: записывать предложенный набор слов в алфавитном порядке. Дифференцированное задание: нахождение ошибок при выполнении задания расставить фамилии в алфавитном порядке. Практическая работа: расставить книги в библиотечном уголке класса в алфавитном порядке, ориентируясь на фамилию автора. Практическая работа при изучении всех разделов курса, связанная с применением знания алфавита при работе со словарями, справочниками</p>
<p>3</p>	<p>Орфоэпия (изучается)</p>	<p>Нормы произношения звуков и сочетаний</p>	<p>Наблюдение за местом ударения и произношением слов, отрабатываемых в учебнике.</p>

	во всех разделах курса)	звуков; ударение в словах в соответствии с нормами современного русского	Дидактическая игра «Придумай рифму» (предлагаются слова из орфоэпического словарика, к ним нужно придумать рифмы).
--	-------------------------------	--	--

№ п / п	Тема, раздел курса	Программное содержание	Методы и формы организации обучения. Характеристика деятельности обучающихся
		<p>литературного языка (на ограниченном перечне слов, отрабатываемом в учебнике). Использование орфоэпического словаря для решения практических задач</p>	<p>Дидактическое упражнение: придумать предложения с отрабатываемым словом из орфоэпического словарика. Практическая работа: поставить ударение в словах из орфоэпического перечня, а потом правильно их произнести. Творческая работа: сочинить рассказ, включив в него все слова из отрабатываемого в данном учебном году орфоэпического перечня, а потом прочитав его всему классу. Работа в группах: найти в учебном орфоэпическом словаре слова из предложенного списка (не совпадает с отрабатываемым перечнем слов) и поставить в них ударение. Игра-соревнование «Где поставить ударение»</p>
4	Лексика (5 часов)	<p>Повторение: лексическое значение слова. Прямое и переносное значение слова (ознакомление). Устаревшие слова (ознакомление)</p>	<p>Учебный диалог «Как можно узнать значение незнакомого слова?». Рассказ учителя «Способы толкования лексического значения слова». Наблюдение за структурой словарной статьи. Практическая работа с учебным толковым словарём, поиск в словаре значений нескольких слов, целью работы является освоение в процессе практической деятельности принципа построения толкового словаря. Самостоятельная работа: выписывание значений слов из толкового словаря в учебнике или из толкового словаря</p>

			на бумажном или электронном носителе. Творческое задание: составление словарных статей, объясняющих слова, о значении которых удалось догадаться по
--	--	--	--

			<p>контексту, с последующим сравнением составленного толкования со словарной статьёй в учебном толковом словаре.</p> <p>Практическая работа: ведение собственных толковых словариков.</p> <p>Наблюдение за употреблением слов в переносном значении с использованием юмористических рисунков.</p> <p>Комментированное выполнение заданий, направленных на развитие умения анализировать употребление в тексте слов в прямом и переносном значении.</p> <p>Работа в парах: нахождение в тексте слов в переносном значении.</p> <p>Работа в группах: работа с ситуациями, в которых необходимо сравнивать прямое и переносное значение слов, подбирать предложения, в которых слово употреблено в прямом/ переносном значении.</p> <p>Учебный диалог «По каким причинам слова выходят из употребления?», высказывание предположений с последующим сопоставлением предположений с информацией в учебнике.</p> <p>Работа в парах: соотнесение устаревших слов с их современными синонимами.</p> <p>Работа в группах: нахождение в тексте устаревших слов и установление их значения.</p> <p>Проектное задание: составление (в процессе коллективной деятельности или самостоятельно) словаря устаревших слов по материалам работы со сказками на уроках литературного чтения.</p> <p>Творческое задание: придумать несколько ситуаций, в которых возникает необходимость использования дополнительных источников для уточнения значения слова</p>
--	--	--	---

№ п / п	Тема, раздел курса	Программное содержание	Методы и формы организации обучения. Характеристика деятельности обучающихся
5	Состав слова (морфемик а) (8 часов)	<p>Повторение: корень как обязательная часть слова; однокоренные (родствен- ные) слова; признаки однокоренных (родствен- ных) слов; различение однокоренных слов и синонимов, однокорен- ных слов и слов с омони- мичными корнями; выделение в словах корня (простые случаи); окон- чание как изменяемая часть слова.</p> <p>Однокоренные слова и формы одного и того же слова. Корень, пристав- ка, суффикс — значимые части слова. Нулевое окончание (ознакомле- ние).</p>	<p>Учебный диалог «Чем похожи родственные слова, чем они различаются? Как найти корень слова?».</p> <p>Наблюдение за группами родственных слов, поиск для каждой группы слова, с помощью которого можно объяснить значение родственных слов.</p> <p>Упражнение: выделение корня в предложенных словах с опорой на алгоритм выделения корня.</p> <p>Комментированный анализ текста: поиск в нём родственных слов.</p> <p>Работа в парах: обнаружение среди родственных слов слова с омонимичным корнем.</p> <p>Самостоятельная работа: объединение в группы слов с одним и тем же корнем.</p> <p>Творческое задание: составление собственного словарика родственных слов.</p> <p>Дифференцированное задание: контролировать правиль- ность объединения родственных слов в группы при работе с группами слов с омонимичными корнями.</p> <p>Работа по построению схемы, отражающей различие род- ственных слов и форм одного и того же слова с учётом двух позиций: значение и состав слова (обсудить разные способы передачи на схеме идеи о полном совпадении значения у форм слова и сходстве основного значения, но не полной тож- дественности значения родственных слов;</p>

		Выделение в словах с однозначно выделяемыми морфемами окончания, корня, приставки, суффикса	различие только в окончаниях между формами слов и различия в составе слова у родственных слов — появление приставок, суффиксов).
--	--	---	--

			<p>Объяснение роли и значения суффиксов/приставок. Работа в группах: анализ текста с установкой на поиск в нём слов с заданными приставками/суффиксами. Наблюдение за словами с нулевым окончанием. Совместное построение алгоритма разбора слова по составу.</p> <p>Тренинг в разборе слов по составу в соответствии с отработываемым алгоритмом, корректировка с помощью учителя своих учебных действий для преодоления ошибок при выделении в слове корня, окончания, приставки, суффикса. Комментированное выполнение анализа заданных схем состава слова и подбор слов заданного состава.</p> <p>Дифференцированное задание: обнаружение ошибок в установлении соответствия схем состава слова и слов</p>
6	Морфология (43 часа)	<p>Части речи. Имя существительное: общее значение, вопросы, употребление в речи. Имена существительные единственного и множественного числа. Имена существительные мужского, женского и среднего рода. Падеж имён существительных. Определение падежа, в</p>	<p>Учебный диалог «По каким признакам мы распределяем слова по частям речи?». Составление по результатам диалога таблицы «Части речи», по горизонтали в строках таблицы отражены следующие параметры: «Значение», «Вопросы», «Какие признаки не изменяются», «Какие признаки изменяются».</p> <p>Упражнение: группировка предложенного набора слов на основании того, какой частью речи они являются.</p> <p>Наблюдение за грамматическими признаками имён существительных, соотнесение сделанных выводов с информацией в учебнике. Работа в парах: нахождение у группы имён существительных грамматического признака, который объединяет эти имена существительные в группу.</p> <p>Практическая работа: изменение имён существительных по указанному признаку.</p>

		котором употреблено имя существительное. Изменение имён существительных по падежам и числам (склонение).	Работа в группах: объединение имён существительных в группы по определённому признаку (например, род или число).
--	--	--	--

№ п / п	Тема, раздел курса	Программное содержание	Методы и формы организации обучения. Характеристика деятельности обучающихся
		<p>Имена существительные 1, 2, 3-го склонения.</p> <p>Имена существительные одушевлённые и неодушевлённые.</p> <p>Имя прилагательное: общее значение, вопросы, употребление в речи.</p> <p>Зависимость формы имени прилагательного от формы имени существительного.</p> <p>Изменение имён прилагательных по родам, числам и падежам (кроме имён прилагательных на -ий, -ов, -ин).</p> <p>Склонение имён прилагательных.</p> <p>Местоимение (общее</p>	<p>Дифференцированное задание: нахождение в ряду имён существительных такого слова, которое по какому-то грамматическому признаку отличается от остальных слов в ряду.</p> <p>Наблюдение за соотношением формы имени прилагательного с формой имени существительного, формулирование вывода по результатам наблюдения, соотношение собственных выводов с информацией в учебнике.</p> <p>Комментированное выполнение задания на нахождение грамматических признаков имён прилагательных.</p> <p>Практическая работа: поиск ошибок на согласование имён существительных и имён прилагательных, исправление найденных ошибок.</p> <p>Наблюдение за грамматическими признаками глаголов (число, время, род в прошедшем времени), формулирование выводов по результатам наблюдений, соотношение собственных выводов с информацией в учебнике.</p> <p>Практическая работа: анализ текста на наличие в нём глаголов, грамматические характеристики которых даны (из числа изученных).</p> <p>Творческая работа: трансформировать текст, изменяя время глагола.</p> <p>Обсуждение правильности соотношения глаголов и</p>

		представление). Личные местоимения, их употребле- ление в речи. Использо- вание личных местоиме- ний для устранения неоправданных повторов в тексте.	граммати- ческих характеристик (из числа изученных). Работа в парах: группировка глаголов на основании изучен- ных грамматических признаков.
--	--	---	--

		<p>Глагол: общее значение, вопросы, употребление в речи. Неопределённая форма глагола. Настоящее, будущее, прошедшее время глаголов. Изменение глаголов по временам, числам. Род глаголов в прошедшем времени. Частица <i>не</i>, её значение</p>	<p>Наблюдение за ролью местоимений в тексте. Практическая работа: корректировка текста, заключающаяся в замене повторяющихся в тексте имён существительных соответствующими местоимениями. Работа в группах: определение уместности употребления местоимений в тексте, обнаружение речевых ошибок, связанных с неудачным употреблением местоимений. Проверочная работа: проверка умения ориентироваться в изученных понятиях: часть речи, склонение, падеж, время, род; умения соотносить понятие с его краткой характеристикой, объяснять своими словами значение изученных понятий, определять изученные грамматические признаки</p>
7	Синтаксис (13 часов)	<p>Предложение. Установление при помощи смысловых (синтаксических) вопросов связи между словами в предложении. Главные члены предложения — подлежащее и сказуемое. Второстепенные члены предложения (без деления на виды). Предложения распространённые и нераспространённые.</p>	<p>Комментированное выполнение задания: выписать из предложения пары слов, от одного из которых к другому можно задать смысловой (синтаксический) вопрос. Самостоятельная работа: установление при помощи смысловых (синтаксических) вопросов связи между словами в предложении. Учебный диалог, направленный на актуализацию знаний о видах предложений по цели высказывания и по эмоциональной окраске. Дифференцированное задание: определение признака классификации предложений. Упражнение: нахождение в тексте предложений с заданными характеристиками. Работа с таблицей (по горизонтали в строках — вид по эмоциональной окраске, по вертикали в столбцах — вид по цели высказывания): подбор примеров для ячеек таблицы. Работа в группах: соотнесение предложений и</p>

		Наблюдение за однородными членами предложения с союзами <i>и, а, но</i> и без союзов	их характеристик (цель высказывания, эмоциональная окраска).
--	--	--	--

№ п / п	Тема, раздел курса	Программное содержание	Методы и формы организации обучения. Характеристика деятельности обучающихся
			<p>Самостоятельная работа: выписывание из текста повествовательных, побудительных, вопросительных предложений.</p> <p>Работа в парах: классификация предложений.</p> <p>Совместное составление алгоритма нахождения главных членов предложения.</p> <p>Упражнения на нахождение подлежащих и сказуемых.</p> <p>Наблюдение за предложениями с однородными членами.</p> <p>Объяснение выбора нужного союза в предложении с однородными членами.</p> <p>Комментированное выполнение задания на нахождение в тексте предложений с однородными членами.</p> <p>Работа в парах: продолжение ряда однородных членов предложения.</p> <p>Творческое задание: составление предложений с однородными членами.</p> <p>Проверочная работа, направленная на проверку ориентации в изученных понятиях: подлежащее, сказуемое, второстепенные члены предложения, умения соотносить понятие с его краткой характеристикой, объяснять своими словами значение изученных понятий</p>
8	Орфография и пункту-	Повторение правил правописания, изученных в 1 и 2 классах.	Учебный диалог «Как планировать свои действия по решению орфографической задачи?», по результатам диалога актуализация последовательности действий по

	ация (50 часов)	Формирование орфографической зоркости: осознание места возможного возникновения	проверке изученных орфограмм. Моделирование алгоритмов применения изучаемых в данном классе орфографических правил, следование составленным алгоритмам.
--	--------------------	---	--

		<p>орфографической ошиб- ки, использование различных способов решения орфографической задачи в зависимо- сти от места орфограммы в слове. Использование орфографического словаря для определения (уточнения) написания слова. Контроль и само- контроль при проверке собственных и предло- женных текстов. Ознакомление с правилами правописания и их применением:</p> <ul style="list-style-type: none"> • разделительный твёрдый знак; • непроизносимые согласные в корне слова; • мягкий знак после шипящих на конце имён существительных; • безударные гласные в 	<p>Работа в парах: группировка слов по месту орфограммы. Работа в парах: группировка слов по типу орфограммы. Работа в группах: группировка слов, написание которых можно объяснить изученными правилами, и слов, написание которых изученными правилами объяснить нельзя.</p> <p>Комментированное выполнение анализа текста на наличие в нём слов с определённой орфограммой. Моделирование предложений, включая в них слова с непро- веряемыми орфограммами.</p> <p>Упражнение на развитие контроля: нахождение орфографи- ческих ошибок (с указанием на их количество и без такого указания).</p> <p>Оценивание собственного результата выполнения орфогра- фической задачи, корректировка с помощью учителя своих действий для преодоления ошибок при списывании текстов и записи под диктовку.</p> <p>Проектное задание: составление собственного словарика трудных слов (тех, написание которых не удаётся сразу запомнить, при написании которых регулярно возникают сомнения, и т. д.).</p> <p>Создание ситуации выбора для оценки своих возможностей при выборе упражнений на закрепление орфографического материала.</p> <p>Проблемная ситуация, требующая использования дополнительных источников информации: уточнение написания слов по орфографическому словарю (в том числе на электрон- ном носителе).</p> <p>Проектное задание: создание собственных текстов с мак- симальным количеством включённых в них словарных слов.</p>
--	--	--	---

		падежных окончаниях имён существительных (на уровне наблюдения);	
--	--	---	--

№ п / п	Тема, раздел курса	Программное содержание	Методы и формы организации обучения. Характеристика деятельности обучающихся
		<ul style="list-style-type: none"> • безударные гласные в падежных окончаниях имён прилагательных (на уровне наблюдения); • раздельное написание предлогов с личными местоимениями; • непроверяемые гласные и согласные (перечень слов в орфографическом словаре учебника); • раздельное написание частицы <i>не</i> с глаголами 	<p>Проектное задание: создание собственных текстов с максимальным количеством включённых в них слов с определённой орфограммой</p>
9	Развитие речи (30 часов)	<p>Нормы речевого этикета: устное и письменное приглашение, просьба, извинение, благодарность, отказ и др. Соблюдение норм</p>	<p>Учебный диалог «Чем различаются тема текста и основная мысль текста? Как определить тему текста? Как определить основную мысль текста?».</p> <p>Комментированное выполнение задания на определение темы и основной мысли предложенных текстов.</p> <p>Дифференцированное задание: нахождение ошибок</p>

		<p>речевого этикета и орфоэпических норм в ситуациях учебно-го и бытового общения. Особенности речевого этикета в условиях общения с людьми, плохо</p>	<p>в определении темы и основной мысли текста. Практическая работа: анализ и корректировка текстов с нарушенным порядком предложений. Практическая работа: нахождение в тексте смысловых пропусков. Совместное составление плана текста.</p>
--	--	--	--

	<p>владеющими русским языком. Формулировка и аргументирование собственного мнения в диалоге и дискуссии. Умение договариваться и приходить к общему решению в совместной деятельности. Умение контролировать (устно координировать) действия при проведении парной и групповой работы. Повторение и продолжение работы с текстом, начатой во 2 классе: признаки текста, тема текста, основная мысль текста, заголовок, корректирование текстов с нарушенным порядком предложений и абзацев. План текста. Составление плана текста, написание текста по заданному</p>	<p>Работа в парах: составление плана предложенного текста. Работа в группах: соотнесение текста и нескольких вариантов плана этого текста, обоснование выбора наиболее удачного плана. Практическая работа: воспроизведение текста в соответствии с заданием: подробно, выборочно. Наблюдение за тремя текстами разного типа (повествование, описание, рассуждение) на одну тему, формулирование выводов об особенностях каждого из трёх типов текстов. Обобщение результатов проведённого наблюдения при составлении таблицы «Три типа текстов», в строках таблицы отражены следующие параметры сравнения текстов: «Цель создания текста», «Особенности построения текста», «Особенности языковых средств». Работа в группах: выбор наиболее подходящего для каждой из предложенных ситуаций типа текста (с опорой на таблицу «Три типа текстов»). Творческие задания: создание устных и письменных текстов разных типов (описание, рассуждение, повествование). Практическая работа: построение речевого высказывания в соответствии с поставленной коммуникативной задачей. Работа с текстами шуточных стихотворений о несоблюдении норм речевого этикета, культуры общения. Работа с аудиозаписями диалогов: анализ соблюдения норм речевого этикета. Самооценка собственной речевой культуры во время обще-</p>
--	--	---

		<p>пла- ну. Связь предложений в тексте с помощью личных местоимений, синонимов, союзов <i>и, а, но</i>.</p>	<p>ния. Творческие работы: создание с использованием норм речевого этикета небольших устных и письменных текстов, содержа- щих приглашение/просьбу/извинение/благодарность/отказ.</p>
--	--	---	--

№ п / п	Тема, раздел курса	Программное содержание	Методы и формы организации обучения. Характеристика деятельности обучающихся
		<p>Ключевые слова в тексте. Определение типов текстов (повествование, описание, рассуждение) и создание собственных текстов заданного типа. Знакомство с жанром письма, поздравительной открытки, объявления. Изложение текста по коллективно или самостоятельно составленному плану. Изучающее чтение. Функции ознакомительного чтения, ситуации применения</p>	<p>Речевой тренинг: подготовка небольшого выступления о результатах групповой работы, наблюдения, выполненного мини-исследования, проектного задания. Запись собственного выступления с последующим самоанализом. Ролевая игра «Наблюдатели», цель игры — оценка правильности выбора языковых и неязыковых средств устного общения на уроке и на переменах, в конце учебного дня подведение итогов игры</p>
Резерв: 18 часов			

4 Класс (170 часов)

№ п / п	Тема, раздел курса	Программное содержание	Методы и формы организации обучения. Характеристика деятельности обучающихся
1	Сведения о русском языке (1 час ¹ , далее продолжается изучение во всех разделах курса)	Русский язык как язык межнационального общения. Знакомство с различными методами познания языка: наблюдением, анализом, лингвистическим экспериментом, мини-исследованием, проектом	<p>Коллективное обсуждение фрагмента статьи 69 Конституции Российской Федерации: «Государство защищает культурную самобытность всех народов и этнических общностей Российской Федерации, гарантирует сохранение этнокультурного и языкового многообразия». Учебный диалог «Почему каждому народу важно сохранять свой язык? Как общаться разным народам, проживающим в одной стране?», в ходе диалога формулируются суждения о многообразии языкового пространства России и о значении русского языка как языка межнационального общения.</p> <p>Работа в парах: придумать ситуацию использования русского языка как языка межнационального общения. Обсуждение возможности использования лингвистического мини-исследования, проектного задания как методов изучения языка.</p> <p>Учебный диалог «Как выбирать источник информации при выполнении мини-исследования, проектного задания?».</p> <p>Практические работы во всех разделах курса, в ходе которых развивается умение анализировать текстовую, графическую, звуковую информацию в соответствии с учебной задачей.</p> <p>Выполнение совместных и индивидуальных проектных заданий с опорой на предложенные образцы во всех</p>

			разделах курса
--	--	--	----------------

¹ Последовательность изучения тем и выделенное количество учебных часов на изучение разделов могут быть скорректированы с учётом резервных уроков (18 часов) для обеспечения возможности реализации дифференциации процесса обучения и расширения содержания с учётом образовательных потребностей и интересов обучающихся.

№ п / п	Тема, раздел курса	Программное содержание	Методы и формы организации обучения. Характеристика деятельности обучающихся
2	Фонетика и графика (2 часа)	Характеристика, сравнение, классификация звуков вне слова и в слове по заданным параметрам. Звуко-буквенный разбор слова (по отработанному алгоритму)	Учебный диалог «По каким признакам мы умеем характеризовать звуки?». Работа в парах: устная характеристика звуков по заданным признакам. Совместный анализ предложенного алгоритма звуко-буквенного разбора. Практическая работа: проведение звуко-буквенного разбора предложенных слов
3	Орфоэпия (изучается во всех разделах курса)	Правильная интонация в процессе говорения и чтения. Нормы произношения звуков и сочетаний звуков; ударение в словах в соответствии с нормами современного русского литературного языка (на ограниченном перечне слов, отработываемом в	Наблюдение за местом ударения и произношением слов, отработываемых в учебнике. Дидактическая игра «Придумай рифму» (предлагаются слова из орфоэпического словарика, к ним нужно придумать рифмы). Дидактическое упражнение: придумать предложения с отработываемым словом из орфоэпического словарика. Практическая работа: поставить ударение в словах из орфоэпического перечня, а потом правильно их произнести. Творческая работа: сочинить рассказ, включив в него все слова из отработываемого в данном учебном году орфоэпического перечня, а потом прочитать его всему классу. Работа в группах: найти в учебном орфоэпическом словаре слова из предложенного списка (не совпадает с отработываемым перечнем слов) и поставить в них

		учебнике). Использование орфоэпи- ческих словарей русского языка при определении правильного произноше- ния слов	ударение. Игра-соревнование «Где поставить ударение?». Проектное задание «Ударение в словах, которые пришли в русский язык из французского языка».
--	--	--	---

			<p>Работа в группах: подготовка аудиозаписи предложенного текста, при подготовке необходимо обращение к учебному орфоэпическому словарю для определения ударения в незнакомых словах</p>
4	<p>Лексика (5 часов)</p>	<p>Повторение и продолжение работы: наблюдение за использованием в речи синонимов, антонимов, устаревших слов (простые случаи). Наблюдение за использованием в речи фразеологизмов (простые случаи)</p>	<p>Комментированное выполнение задания: выбор из ряда синонимов слова, которое подходит для заполнения пропуска в предложении текста, объяснение своего выбора. Работа в группах: работа с дидактическим текстом, анализ уместности использования слов в предложениях, нахождение случаев неудачного выбора слова, корректировка обнаруженных ошибок (выбор наиболее точного синонима). Работа с рисунками: соотнесение рисунков с соответствующими им фразеологизмами. Работа в парах: соотнесение фразеологизмов и их значений. Работа в группах: поиск в текстах фразеологизмов. Дифференцированное задание: работа со словарём фразеологизмов, выписывание значений 2—3 фразеологизмов. Творческое задание: создание собственных шуточных рисунков, основанных на буквальном понимании значения слов, входящих в состав фразеологизма</p>
5	<p>Состав слова (морфемика) (5 часов)</p>	<p>Повторение: состав изменяемых слов, выделение в словах с однозначно выделяемыми морфемами окончания, корня, приставки, суффикса. Основа слова. Состав</p>	<p>Учебный диалог «Что мы помним о частях слова?», в ходе диалога даётся устная характеристика частей слова по заданным признакам (значение, способ выделения, способ обозначения). Упражнение: проведение по предложенному алгоритму разбора слова по составу. Работа в парах: поиск ошибок в разборе слова по составу. Проверочная работа с последующим самоанализом, отработка умений корректировать свои действия для преодоления ошибок в разборе слов по составу</p>

		неизменяемых слов (ознакомление).	
--	--	--------------------------------------	--

№ п / п	Тема, раздел курса	Программное содержание	Методы и формы организации обучения. Характеристика деятельности обучающихся
		Значение наиболее употребляемых суффикс- слов изученных частей речи (ознакомление)	
6	Морфология (43 часа)	Части речи самостоятельные и служебные. Имя существительное. Склонение имён существительных (кроме существительных на -мя, -ий, -ие, -ия ; на -ья типа <i>гостья</i> , на -ье типа <i>ожерелье</i> во множественном числе; а также кроме собственных имён существительных на -ов, -ин, -ий); имена существительные 1, 2, 3-го склонения (повторение	Работа с таблицей «Части речи», анализ содержания таблицы, установление основания для сравнения слов, относящихся к разным частям речи. Упражнение: группировка слов на основании того, какой частью речи они являются. Дифференцированное задание: классификация частей речи по признаку (самостоятельные и служебные части речи). Комментированное выполнение задания, связанного с выбором основания для сравнения слов, относящихся к одной части речи, но различающихся грамматическими признаками. Работа в группах: нахождение основания для группировки слов (в качестве основания для группировки могут быть использованы различные признаки, например: по частям речи; для имён существительных — по родам, числам, склонениям, для глаголов — по вопросам, временам, спряжениям). Практическая работа: определение грамматических признаков имён существительных. Упражнение: соотнесение слов и наборов их

		<p>изученного). Несклоняемые имена существительные (означение). Имя прилагательное. Повторение: зависимость формы имени прилагательного от формы имени существительного.</p>	<p>грамматических характеристик. Работа в парах: группировка имён существительных по разным основаниям.</p>
--	--	--	---

		<p>Склонение имён прилагательных во множественном числе. Местоимение. Личные местоимения. Повторение: личные местоимения 1-го и 3-го лица единственного и множественного числа; склонение личных местоимений. Глагол. Изменение глаголов по лицам и числам в настоящем и будущем времени (спряжение). I и II спряжение глаголов. Способы определения I и II спряжения глаголов. Наречие (общее представление). Значение, вопросы, употребление в речи. Предлог. Повторение: отличие предлогов от приставок. Союз; союзы <i>и, а, но</i> в простых и сложных предложениях. Частица <i>не</i>, её значение (повторение)</p>	<p>Упражнение: нахождение в тексте (например, в поэтическом) имён существительных с заданными грамматическими характеристиками. Дифференцированное задание: нахождение в ряду имён существительных лишнего имени существительного — не имеющего какого-то из тех грамматических признаков, которыми обладают остальные слова в группе. Практическая работа: определение грамматических признаков имён прилагательных. Комментированное выполнение задания по соотношению формы имени прилагательного с формой имени существительного. Работа в группах: анализ дидактического текста, поиск ошибок на согласование имён существительных и имён прилагательных, исправление найденных ошибок. Практическая работа: определение грамматических признаков глаголов. Комментированное выполнение задания: соотношение глаголов и их грамматических характеристик. Работа в группах: объединение глаголов в группы по определённому признаку (например, время, спряжение). Моделирование в процессе коллективной работы алгоритма определения спряжения глаголов с безударными личными окончаниями, следование данному алгоритму при определении спряжения глагола. Совместное выполнение задания: анализ текста на наличие в нём глаголов, грамматические характеристики которых даны. Работа с таблицей, обобщающей результаты работы с грамматическими характеристиками глаголов: чтение таблицы, дополнение примерами. Наблюдение за наречиями: установление значения и особенностей употребления наречий в речи.</p>
--	--	---	---

№ п / п	Тема, раздел курса	Программное содержание	Методы и формы организации обучения. Характеристика деятельности обучающихся
			<p>Практическая работа: проведение морфологического анализа за имён существительных, имён прилагательных, глаголов по предложенным в учебнике алгоритмам.</p> <p>Дифференцированное задание: поиск ошибок в проведении разбора слова как части речи.</p> <p>Практическая работа: соотнесение понятия (склонение, спряжение, неопределённая форма и т. д.) с его краткой характеристикой</p>
7	Синтаксис (16 часов)	<p>Повторение: слово, сочетание слов (словосочетание) и предложение, осознание их сходства и различий; виды предложений по цели высказывания (повествовательные, вопросительные и побудительные); виды предложений по эмоциональной окраске (восклицательные и невосклицательные);</p>	<p>Учебный диалог, в ходе которого сравниваются предложение, словосочетание, слово, обосновываются их сходство и различия.</p> <p>Работа в группах: классификация предложений по цели высказывания и эмоциональной окраске.</p> <p>Наблюдение за различиями простых и сложных предложений.</p> <p>Упражнение: группировка предложений по определённому признаку.</p> <p>Упражнение: нахождение в тексте предложений с заданными характеристиками.</p> <p>Работа с таблицей (по горизонтали в строках — вид по эмоциональной окраске, по вертикали в столбцах — вид по цели высказывания): подбор примеров для ячеек таблицы.</p>

тельные); связь между словами в словосочетании и предложении (при помощи смысловых вопросов); распространённые и нераспро-

Совместный анализ алгоритма синтаксического разбора предложений, отработка проведения разбора по предложенному алгоритму.
Практическая работа: соотнесение изученных понятий (однородные члены предложения, сложное предложение) с примерами

		<p>странённые предложения.</p> <p>Предложения с однородными членами: без союзов, с союзами <i>а, но</i>, с одиночным союзом <i>и</i>.</p> <p>Интонация перечисления в предложениях с однородными членами.</p> <p>Простое и сложное предложение (ознакомление).</p> <p>Сложные предложения:</p> <p>сложносочинённые с союзами <i>и, а, но</i>;</p> <p>бессоюзные сложные предложения (без названия терминов)</p>	
8	<p>Орфография и пунктуация (50 часов)</p>	<p>Повторение правил правописания, изученных в 1—3 классах.</p> <p>Формирование орфографической зоркости: осознание места возможного возникновения орфографической ошибки, использование</p>	<p>Учебный диалог «Как планировать свои действия по решению орфографической задачи?», по результатам диалога актуализация последовательности действий по проверке изученных орфограмм.</p> <p>Моделирование алгоритмов применения изучаемых в данном классе орфографических правил, следование составленным алгоритмам.</p> <p>Комментированное выполнение анализа текста на наличие в нём слов с определённой орфограммой.</p> <p>Упражнение на развитие контроля: установление при работе с дидактическим текстом соответствия написания</p>

		различных способов решения орфографической задачи в зависимости от места орфограммы	слов орфографическим нормам, нахождение орфографических ошибок.
--	--	---	---

№ п / п	Тема, раздел курса	Программное содержание	Методы и формы организации обучения. Характеристика деятельности обучающихся
		<p>в слове. Использование орфографического словаря для определения (уточнения) написания слова. Формирование действия контроля при проверке собственных и предложенных текстов. Ознакомление с правилами-ми правописания и их применением:</p> <ul style="list-style-type: none"> • безударные падежные окончания имён существительных на -мя, -ий, -ие, -ия, на -ья типа <i>гостя</i>, на -ье типа <i>ожерелье</i> во множественном числе, а также кроме собственных имён существительных 	<p>Работа в группах: нахождение ошибок на применение способа проверки орфограммы; ошибок в объяснении выбора буквы на месте орфограммы.</p> <p>Работа в парах: группировка слов по месту орфограммы.</p> <p>Работа в парах: группировка слов по типу орфограммы.</p> <p>Работа в группах: группировка слов, написание которых можно объяснить изученными правилами, и слов, написание которых изученными правилами объяснить нельзя.</p> <p>Моделирование предложений, включающих слова с непроверяемыми орфограммами.</p> <p>Оценивание собственного результата выполнения орфографической задачи, корректировка с помощью учителя своих действий для преодоления ошибок при списывании текстов и записи под диктовку.</p> <p>Проектное задание: составление собственного словарика трудных слов (тех, написание которых не удаётся сразу запомнить, при написании которых регулярно возникают сомнения, и т. д.).</p> <p>Создание ситуации для оценки своих возможностей: выбор упражнений на закрепление орфографического материала.</p> <p>Проблемная ситуация, требующая использования дополнительных источников информации: уточнение написания слов по орфографическому словарю (в том числе на</p>

		<p>на -ов, -ин, -ий);</p> <ul style="list-style-type: none">• безударные падежные окончания имён прилагательных;• мягкий знак после шипящих на конце глаго-	<p>электрон- ном носителе).</p> <p>Проектное задание: создание собственных текстов с максимальным количеством включённых в них словарных слов.</p>
--	--	---	--

		<p>лов в форме 2-го лица единственного числа;</p> <ul style="list-style-type: none"> • наличие или отсутствие мягкого знака в глаго- лах на -ться и -тся; • безударные личные окончания глаголов; знаки препинания в предложениях с одно- родными членами, соединёнными союзами <i>и, а, но</i> и без союзов. <p>Наблюдение за знаками препинания в сложном предложении, состоящем из двух простых.</p> <p>Наблюдение за знаками препинания в предложе- нии с прямой речью после слов автора</p>	<p>Проектное задание: составление собственных текстов диктантов на заданную орфограмму или набор орфограмм. Самоконтроль правильности записи текста, нахождение неправильно записанных слов и исправление собственных ошибок.</p> <p>Устное высказывание при обосновании правильности написания, при обобщении результатов наблюдения за орфографическим материалом</p>
9	Развитие речи (30 часов)	Повторение и продолже- ние работы, начатой	Работа в группах: анализ текста, обоснование целесообранно- сти выбора языковых средств, соответствующих цели

		<p>в предыдущих классах: ситуации устного и письменного общения (письмо, поздравительная открытка, объявление и др.); диалог; монолог; отражение темы текста или основной мысли в заголовке.</p>	<p>и условиям общения. Работа в парах: анализ дидактического текста и нахождение в нём смысловых ошибок. Творческие задания: создание устных и письменных текстов разных типов (описание, рассуждение, повествование). Практическая работа: выбор соответствующего заданной ситуации жанра и написание письма, поздравительной открытки, записки.</p>
--	--	--	---

№ п / п	Тема, раздел курса	Программное содержание	Методы и формы организации обучения. Характеристика деятельности обучающихся
		<p>Корректирование текстов (заданных и собственных) с учётом точности, правильности, богатства и выразительности письменной речи.</p> <p>Изложение (подробный устный и письменный пересказ текста; выборочный устный пересказ текста).</p> <p>Сочинение как вид письменной работы.</p> <p>Изучающее чтение.</p> <p>Поиск информации, заданной в тексте в явном виде.</p> <p>Формулирование простых выводов на основе информации, содержащейся в тексте.</p> <p>Интерпретация и обобщение содержащейся в тексте</p>	<p>Творческое задание: составление текстов разных типов (описание, повествование, рассуждение) на одну и ту же тему.</p> <p>Практическая работа: написание отзыва на прочитанную книгу.</p> <p>Работа в группах: корректировка дидактического текста, в котором допущены смысловые ошибки.</p> <p>Совместное выполнение задания: анализ текстов по критериям: правильность, богатство, выразительность.</p> <p>Анализ собственных действий при работе над изложениями и сочинениями, соотнесение своих действий с предложенными алгоритмами.</p> <p>Самооценка правильности выполнения учебной задачи: соотнесение собственного текста с исходным (для изложения) и с заданной темой (для сочинений).</p> <p>Практическое задание: выбор источника получения информации (определённый тип словаря, справочников) для решения учебно-практической задачи.</p> <p>Творческое задание: подготовка небольшого публичного выступления</p>

		информации. Ознакомительное чтение в соответствии с постав- ленной задачей	
Резерв: 18 часов			

При разработке Федеральной рабочей программы в тематическом планировании должны быть учтены возможности использования электронных (цифровых) образовательных ресурсов, являющихся учебно-методическими материалами (мультимедийные программы, электронные учебники и задачки, электронные библиотеки, виртуальные лаборатории, игровые программы, коллекции цифровых образовательных ресурсов), используемыми для обучения и воспитания различных групп пользователей, представленными в электронном (цифровом) виде и реализующими дидактические возможности информационнокоммуникационных технологий (ИКТ), содержание которых соответствует законодательству об образовании.

21. Федеральная рабочая программа по учебному предмету «Литературное чтение»

Федеральная рабочая программа учебного предмета «Литературное чтение» (предметная область «Русский язык и литературное чтение») включает: пояснительную записку; содержание обучения; планируемые результаты освоения программы учебного предмета; тематическое планирование.

Пояснительная записка отражает общие цели и задачи изучения предмета, место в структуре учебного плана, а также подходы к отбору содержания, планируемым результатам и тематическому планированию.

Содержание обучения представлено тематическими блоками, которые предлагаются для обязательного изучения в каждом классе на уровне начального общего образования.

Содержание обучения в каждом классе завершается перечнем универсальных учебных действий (познавательных, коммуникативных, регулятивных), которые возможно формировать средствами учебного предмета «Литературное чтение» с учётом возрастных особенностей обучающихся. С учётом того, что выполнение правил совместной деятельности строится на интеграции регулятивных (определённые волевые усилия, саморегуляция, самоконтроль, проявление терпения и доброжелательности при налаживании отношений) и коммуникативных универсальных учебных действий (способность вербальными средствами устанавливать взаимоотношения), их перечень дан в специальном разделе «Совместная деятельность».

Планируемые результаты включают личностные, метапредметные результаты за период обучения, а также предметные достижения обучающегося за каждый год обучения на уровне начального общего образования.

В тематическом планировании описывается программное содержание по всем разделам, выделенным в содержании обучения каждого класса, а также раскрывается характеристика деятельности, методы и формы организации обучения, которые целесообразно использовать при изучении того или иного раздела. Последовательность тематических блоков в каждом классе носит рекомендательный характер и может быть изменена для обеспечения возможности

реализации дифференциации содержания с учётом образовательных потребностей и интересов обучающихся. Федеральная рабочая программа учебного предмета «Литературное чтение» на уровне начального общего образования составлена на основе требований к результатам освоения программы начального общего образования ФГОС НОО, а также ориентирована на целевые приоритеты духовно-нравственного развития, воспитания и социализации обучающихся, сформулированные в федеральной программе воспитания.

Литературное чтение — один из ведущих предметов уровня начального общего образования, который обеспечивает, наряду с достижением предметных результатов, становление базового умения, необходимого для успешного изучения других предметов и дальнейшего обучения, читательской грамотности и закладывает основы интеллектуального, речевого, эмоционального, духовно-нравственного развития обучающихся

Учебный предмет «Литературное чтение» призван ввести ребёнка в мир художественной литературы, обеспечить формирование навыков смыслового чтения, способов и приёмов работы с различными видами текстов и книгой, знакомство с детской литературой и с учётом этого направлен на общее и литературное развитие обучающегося, реализацию творческих способностей обучающегося, а также на обеспечение преемственности в изучении систематического курса литературы

Приоритетная цель обучения литературному чтению — становление грамотного читателя, мотивированного к использованию читательской деятельности как средства самообразования и саморазвития, осознающего роль чтения в успешности обучения и повседневной жизни, эмоционально откликающегося на прослушанное или прочитанное произведение

Приобретённые обучающимися знания, полученный опыт решения учебных задач, а также сформированность предметных и универсальных действий в процессе изучения предмета «Литературное чтение» станут фундаментом обучения на уровне основного общего образования, а также будут востребованы в жизни

Достижение заявленной цели определяется решением следующих задач: формирование у обучающихся положительной мотивации к систематическому чтению и слушанию художественной литературы и произведений устного народного творчества;

- достижение необходимого для продолжения образования уровня общего речевого развития;
- осознание значимости художественной литературы и произведений устного народного творчества для всестороннего развития личности человека;
- первоначальное представление о многообразии жанров художественных произведений и произведений устного народного творчества;
- владение элементарными умениями анализа и интерпретации текста, осознанного использования при анализе текста изученных литературных понятий в соответствии с представленными предметными результатами по классам;
- овладение техникой смыслового чтения вслух, про себя (молча) и текстовой

деятельностью, обеспечивающей понимание и использование информации для решения учебных задач Федеральная рабочая программа учебного предмета «Литературное чтение» представляет вариант распределения предметного содержания по годам обучения с характеристикой планируемых результатов и рекомендациями по объёму учебного времени. Резервные часы по каждому разделу позволяют образовательной организации дополнить содержание обучения в соответствии с потребностями и способностями обучающихся. Образовательной организации предоставляется такая возможность (при условии сохранения базовой части содержания обучения). Содержание учебного предмета «Литературное чтение» раскрывает следующие направления литературного образования обучающегося: речевая и читательская деятельность, круг чтения, творческая деятельность.

В основу отбора произведений положены общедидактические принципы обучения: соответствие возрастным возможностям и особенностям восприятия обучающимися фольклорных произведений и литературных текстов; представленность в произведениях нравственно-эстетических ценностей, культурных традиций народов России, отдельных произведений выдающихся представителей мировой детской литературы.

Важным принципом отбора содержания учебного предмета

«Литературное чтение» является представленность разных жанров, видов и стилей произведений, обеспечивающих формирование функциональной литературной грамотности обучающегося, а также возможность достижения метапредметных результатов, способности обучающегося воспринимать различные учебные тексты при изучении других предметов учебного плана начальной школы.

Планируемые результаты включают личностные, метапредметные результаты за период обучения, а также предметные достижения обучающегося за каждый год обучения в начальной школе.

Учебный предмет «Литературное чтение» преемственен по отношению к учебному предмету «Литература», который изучается на уровне основного общего образования.

Освоение программы по учебному предмету «Литературное чтение» в 1 классе начинается вводным интегрированным курсом «Обучение грамоте» (180 часов: 100 часов учебного предмета «Русский язык» и 80 часов учебного предмета «Литературное чтение»). Содержание курса «Литературное чтение», реализуемого в период обучения грамоте, представлено в Федеральной рабочей программе учебного предмета «Русский язык»). После периода обучения грамоте начинается раздельное изучение учебных предметов «Русский язык» и «Литературное чтение», на учебный предмет «Литературное чтение» в 1 классе отводится не менее 10 учебных недель (40 часов), во 2—4 классах по 136 часов (4 часа в неделю в каждом классе).

Содержание обучения

1 класс

Сказка фольклорная (народная) и литературная (авторская). Восприятие текста произведений художественной литературы и устного народного творчества (не менее четырёх произведений). Фольклорная и литературная (авторская) сказка: сходство и различия. Реальность и волшебство в сказке. Событийная сторона сказок: последовательность событий в фольклорной (народной) и литературной (авторской) сказке. Отражение сюжета в иллюстрациях. Герои сказочных произведений. Нравственные ценности и идеи в русских народных и литературных (авторских) сказках, поступки, отражающие нравственные качества (отношение к природе, людям, предметам).

Произведения для чтения: народные сказки о животных, например «Лисица и тетерев», «Лиса и рак», литературные (авторские) сказки, например сказка К.Д. Ушинского «Петух и собака», сказки В. Г. Сутеева «Кораблик», «Под грибом» и др (по выбору).

Произведения о детях. Понятие «тема произведения» (общее представление): чему посвящено, о чём рассказывает. Главная мысль произведения: его основная идея (чему учит? какие качества воспитывает?). Произведения одной темы, но разных жанров: рассказ, стихотворение (общее представление на примере не менее шести произведений К. Д. Ушинского, Л. Н. Толстого, Е. А. Пермяка, В. А. Осеевой, А. Л. Барто, Ю. И. Ермолаева и др). Характеристика героя произведения, общая оценка поступков. Понимание заголовка произведения, его соотношения с содержанием произведения и его идеей. Осознание нравственно-этических понятий: друг, дружба, забота, труд, взаимопомощь.

Произведения для чтения: К. Д. Ушинский «Худо тому, кто добра не делает никому», Л. Н. Толстой «Косточка», Е. А. Пермяк «Торопливый ножик», В. А. Осеева «Три товарища», А.Л. Барто «Я — лишний», Ю.И. Ермолаев «Лучший друг» и др (по выбору).

Произведения о родной природ. Восприятие и самостоятельное чтение произведений о природе (на примере трёх-четырёх доступных произведений А. К. Толстого, А.Н. Плещеева, Е. Ф. Трутневой, С. Я. Маршака и др).

Тема поэтических произведений:

- звуки и краски природы, времена года, человек и природа;
- Родина, природа родного края. Особенности стихотворной речи, сравнение с прозаической: рифма, ритм (практическое ознакомление). Настроение, которое рождает поэтическое произведение. Отражение нравственной идеи в произведении: любовь к Родине, природе родного края. Иллюстрация к произведению как отражение эмоционального отклика на произведение. Роль интонации при выразительном чтении. Интонационный рисунок выразительного чтения: ритм, темп, сила голоса.

Устное народное творчество: малые фольклорные жанры (не менее шести произведений). Многообразие малых жанров устного народного творчества: потешка, загадка, пословица, их назначение (веселить, потешать, играть, поучать). Особенности разных малых фольклорных жанров. Потешка — игровой народный фольклор. Загадки — средство воспитания живости ума, сообразительности.

Пословицы — проявление народной мудрости, средство воспитания понимания жизненных правил. Произведения для чтения: потешки, загадки, пословицы. Произведения о братьях наших меньших (три-четыре автора по выбору) — герои произведений. Цель и назначение произведений о взаимоотношениях человека и животных — воспитание добрых чувств и бережного отношения к животным. Виды текстов: художественный и научно-познавательный, их сравнение. Характеристика героя: описание его внешности, действий, нравственно-этических понятий: любовь и забота о животных.

Произведения для чтения: В. В. Бианки «Лис и Мышонок», Е. И. Чарушин «Про Томку», М. М. Пришвин «Ёж», Н. И. Сладков «Лисица и Ёж» и др.

Произведения о маме. Восприятие и самостоятельное чтение произведений о маме (не менее одного автора по выбору, на примере произведений Е. А. Благиной, А. Л. Барто, А. В. Митяева и др). Осознание нравственно-этических понятий: чувство любви как привязанность одного человека к другому (матери к ребёнку, детей к матери, близким), проявление любви и заботы о родных людях.

Произведения для чтения: Е. А. Благина «Посидим в тишине», А. Л. Барто «Мама», А. В. Митяев «За что я люблю маму» и др (по выбору).

Фольклорные и авторские произведения о чудесах и фантазии (не менее трёх произведений). Способность автора произведения замечать чудесное в каждом жизненном проявлении, необычное в обычных явлениях окружающего мира. Сочетание в произведении реалистических событий с необычными, сказочными, фантастическими. Произведения для чтения: Р. С. Сеф «Чудо», В. В. Лунин «Я видел чудо», Б. В. Заходер «Моя Вообразия», Ю. П. Мориц «Сто фантазий» и др (по выбору).

Библиографическая культура (работа с детской книгой). Представление о том, что книга — источник необходимых знаний. Обложка, оглавление, иллюстрации как элементы ориентировки в книге. Умение использовать тематический каталог при выборе книг в библиотеке.

Универсальные учебные действия (пропедевтический уровень)

Изучение содержания учебного предмета «Литературное чтение» в первом классе способствует освоению на пропедевтическом уровне ряда универсальных учебных действий.

Познавательные универсальные учебные действия:

- читать вслух целыми словами без пропусков и перестановок букв и слогов доступные по восприятию и небольшие по объёму прозаические и стихотворные произведения;
- понимать фактическое содержание прочитанного или прослушанного текста;
- ориентироваться в терминах и понятиях: фольклор, малые фольклорные жанры, тема, идея, заголовок, содержание произведения, сказка (фольклорная и литературная), автор, герой, рассказ, стихотворение (в пределах изученного);

- различать и группировать произведения по жанрам (загадки, пословицы, сказки (фольклорная и литературная), стихотворение, рассказ);
- анализировать текст: определять тему, устанавливать последовательность событий в произведении, характеризовать героя, давать положительную или отрицательную оценку его поступкам, задавать вопросы по фактическому содержанию;
- сравнивать произведения по теме, настроению, которое оно вызывает

Работа с информацией:

- понимать, что текст произведения может быть представлен в иллюстрациях, различных видах зрительного искусства (фильм, спектакль и др.);
- соотносить иллюстрацию с текстом произведения, читать отрывки из текста, которые соответствуют иллюстрации

Коммуникативные универсальные учебные действия:

- читать наизусть стихотворения, соблюдать орфоэпические и пунктуационные нормы;
- участвовать в беседе по обсуждению прослушанного или прочитанного текста: слушать собеседника, отвечать на вопросы, высказывать своё отношение к обсуждаемой проблеме;
- пересказывать (устно) содержание произведения с опорой на вопросы, рисунки, предложенный план;
- объяснять своими словами значение изученных понятий; описывать своё настроение после слушания (чтения) стихотворений, сказок, рассказов.

Регулятивные универсальные учебные действия:

- понимать и удерживать поставленную учебную задачу, в случае необходимости обращаться за помощью к учителю;
 - проявлять желание самостоятельно читать, совершенствовать свой навык чтения;
- с помощью учителя оценивать свои успехи/трудности в освоении читательской деятельности.

Совместная деятельность:

- проявлять желание работать в парах, небольших группах; проявлять культуру взаимодействия, терпение, умение договариваться, ответственно выполнять свою часть работы.

2 класс

О нашей Родине. Круг чтения: произведения о Родине (на примере не менее трёх произведений И. С. Никитина, Ф. П. Савинова, А. А. Прокофьева и др.). Патриотическое звучание произведений о родном крае и природе. Отражение в произведениях нравственно-этических понятий: любовь к Родине, родному краю,

Отечеству. Анализ заголовка, соотнесение его с главной мыслью и идеей произведения. Отражение темы Родины в изобразительном искусстве (пейзажи И. И. Левитана, И. И. Шишкина, В. Д. Поленова и др.).

Произведения для чтения: И. С. Никитин «Русь», Ф. П. Савинов «Родина», А. А. Прокофьев «Родина» и др. (по выбору).

Фольклор (устное народное творчество). Произведения малых жанров фольклора (потешки, считалки, пословицы, скороговорки, небылицы, загадки по выбору). Шуточные фольклорные произведения, скороговорки, небылицы. Особенности скороговорок, их роль в речи. Игра со словом, «перевёртыш событий» как основа построения небылиц. Ритм и счёт как основные средства выразительности и построения считалки. Народные песни, их особенности. Загадка как жанр фольклора, тематические группы загадок. Сказка — выражение народной мудрости, нравственная идея фольклорных сказок. Особенности сказок разного вида (о животных, бытовые, волшебные). Особенности сказок о животных: сказки народов России Бытовая сказка: герои, место действия, особенности построения и языка. Диалог в сказке. Понятие о волшебной сказке (общее представление): наличие присказки, постоянные эпитеты, волшебные герои. Фольклорные произведения народов России: отражение в сказках народного быта и культуры.

Произведения для чтения: потешки, считалки, пословицы, скороговорки, загадки, народные песни, русская народная сказка «Каша из топора», русская народная сказка «У страха глаза велики», русская народная сказка «Зимовье зверей», русская народная сказка «Снегурочка», сказки народов России (1—2 произведения) и др.

Звуки и краски родной природы в разные времена года. Тема природы в разные времена года (осень, зима, весна, лето) в произведениях литературы (по выбору, не менее пяти авторов). Эстетическое восприятие явлений природы (звук, краски времён года). Средства выразительности при описании природы: сравнение и эпитет. Настроение, которое создаёт пейзажная лирика. Отражение темы «Времена года» в картинах художников (на примере пейзажей И. И. Левитана, В. Д. Поленова, А. И. Куинджи, И. И. Шишкина и др.) и музыкальных произведениях (например, произведения П. И. Чайковского, А. Вивальди и др.).

Произведения для чтения: А. С. Пушкин «Уж небо осенью дышало...», «Вот север, тучи нагоня...», А. А. Плещеев «Осень», А. К. Толстой «Осень Обсыпается весь наш бедный сад...», М. М. Пришвин «Осеннее утро», Г. А. Скребицкий «Четыре художника», Ф. И. Тютчев «Чародейкою Зимою», «Зима недаром злится», И. С. Соколов-Микитов «Зима в лесу», С. А. Есенин «Поёт зима — аукает...», И. З. Суриков «Лето» и др.

О детях и дружбе. Круг чтения: тема дружбы в художественном произведении (расширение круга чтения: не менее четырёх произведений) Н. Н. Носова, В. А. Осеевой, В. Ю. Драгунского, В. В. Лунина и др. Отражение в произведениях нравственно-этических понятий: дружба, терпение, уважение, помощь друг другу. Главная мысль произведения (идея). Герой произведения (введение понятия «главный герой»), его характеристика (портрет), оценка поступков.

Произведения для чтения: Л. Н. Толстой «Филиппок», Е. А. Пермяк «Две

пословицы», Ю. И. Ермолаев «Два пирожных», В. А. Осеева «Синие листья», Н. Н. Носов «На горке», «Заплата», А. Л. Барто «Катя», В. В. Лунин «Я и Вовка», В. Ю. Драгунский «Тайное становится явным» и др. (по выбору).

Мир сказок. Фольклорная (народная) и литературная (авторская) сказка: «бродячие» сюжеты (произведения по выбору, не менее четырёх). Фольклорная основа авторских сказок: сравнение сюжетов, героев, особенностей языка. Составление плана произведения: части текста, их главные темы. Иллюстрации, их значение в раскрытии содержания произведения.

Произведения для чтения: народная сказка «Золотая рыбка», А. С. Пушкин «Сказка о рыбаке и рыбке», народная сказка «Морозко», В. Ф. Одоевский «Мороз Иванович», В. И. Даль «Девочка Снегурочка» и др.

О братьях наших меньших. Жанровое многообразие произведений о животных (песни, загадки, сказки, басни, рассказы, стихотворения; произведения по выбору, не менее пяти авторов). Дружба людей и животных — тема литературы (произведения Е. И. Чарушина, В. В. Бианки, С. В. Михалкова, Б. С. Житкова, М. М. Пришвина и др.). Отражение образов животных в фольклоре (русские народные песни, загадки, сказки). Герои стихотворных и прозаических произведений о животных. Описание животных в художественном и научно-познавательном тексте. Нравственно-этические понятия: отношение человека к животным (любовь и забота). Особенности басни как жанра литературы, прозаические и стихотворные басни (на примере произведений И. А. Крылова, Л. Н. Толстого). Мораль басни как нравственный урок (поучение). Знакомство с художниками-иллюстраторами, анималистами (без использования термина): Е. И. Чарушин, В. В. Бианки.

Произведения для чтения: И. А. Крылов «Лебедь, Щука и Рак», Л. Н. Толстой «Лев и мышь», М. М. Пришвин «Ребята и утята», Б. С. Житков «Храбрый утёнок», В. Д. Берестов «Кошкин щенок», В. В. Бианки «Музыкант», Е. И. Чарушин

«Страшный рассказ», С. В. Михалков «Мой щенок» и др. (по выбору).

О наших близких, о семье. Тема семьи, детства, взаимоотношений взрослых и детей в творчестве писателей и фольклорных произведениях (по выбору). Отражение нравственных семейных ценностей в произведениях о семье: любовь и сопереживание, уважение и внимание к старшему поколению, радость общения и защищённость в семье. Тема художественных произведений: Международный женский день, День Победы.

Произведения для чтения: Л. Н. Толстой «Отец и сыновья», А. А. Плещеев «Песня матери», В. А. Осеева «Сыновья», С. В. Михалков «Быль для детей», С. А. Баруздин «Салют» и др. (по выбору).

Зарубежная литература. Круг чтения: литературная (авторская) сказка (не менее двух произведений): зарубежные писатели-сказочники (Ш. Перро, Х-К Андерсен и др.). Характеристика авторской сказки: герои, особенности построения и языка. Сходство тем и сюжетов сказок разных народов. Составление плана художественного произведения: части текста, их главные темы. Иллюстрации, их

значение в раскрытии содержания произведения.

Произведения для чтения: Ш. Перро «Кот в сапогах», Х-К Андерсен «Пятеро из одного стручка» и др. (по выбору).

Библиографическая культура (работа с детской книгой и справочной литературой). Книга как источник необходимых знаний. Элементы книги: содержание или оглавление, аннотация, иллюстрация. Выбор книг на основе рекомендательного списка, тематические картотеки библиотеки. Книга учебная, художественная, справочная

Универсальные учебные действия (пропедевтический уровень)

Изучение содержания учебного предмета «Литературное чтение» во втором классе способствует освоению на пропедевтическом уровне ряда универсальных учебных действий.

Познавательные универсальные учебные действия:

- читать вслух целыми словами без пропусков и перестановок букв и слогов доступные по восприятию и небольшие по объёму прозаические и стихотворные произведения (без отметочного оценивания);
- сравнивать и группировать различные произведения по теме (о Родине, родной природе, детях, животных, семье, чудесах и превращениях), по жанрам (произведения устного народного творчества, сказка (фольклорная и литературная), рассказ, басня, стихотворение);
- характеризовать (кратко) особенности жанров (произведения устного народного творчества, литературная сказка, рассказ, басня, стихотворение);
- анализировать текст сказки, рассказа, басни: определять тему, главную мысль произведения, находить в тексте слова, подтверждающие характеристику героя, оценивать его поступки, сравнивать героев по предложенному алгоритму, устанавливать последовательность событий (действий) в сказке и рассказе;
- анализировать текст стихотворения: называть особенности жанра (ритм, рифма), находить в тексте сравнения, эпитеты, слова в переносном значении, объяснять значение незнакомого слова с опорой на контекст и по словарю.

Работа с информацией:

- соотносить иллюстрации с текстом произведения; ориентироваться в содержании книги, каталоге, выбирать
- книгу по автору, каталогу на основе рекомендованного списка; по информации, представленной в оглавлении, в иллюстрациях предполагать тему и содержание книги;
- пользоваться словарями для уточнения значения незнакомого слова.

Коммуникативные универсальные учебные действия:

- участвовать в диалоге: отвечать на вопросы, кратко объяснять свои ответы, дополнять ответы других участников, составлять свои вопросы и высказывания на заданную тему;
- пересказывать подробно и выборочно прочитанное произведение;
- обсуждать (в парах, группах) содержание текста, формулировать (устно) простые выводы на основе прочитанного/прослушанного произведения;
- описывать (устно) картины природы;
- сочинять по аналогии с прочитанным загадки, рассказы, небольшие сказки;
- участвовать в инсценировках и драматизации отрывков из художественных произведений.

Регулятивные универсальные учебные действия:

- оценивать своё эмоциональное состояние, возникшее при прочтении/слушании произведения;
- удерживать в памяти последовательность событий прослушанного/прочитанного текста;
- контролировать выполнение поставленной учебной задачи при чтении/слушании произведения;
- проверять (по образцу) выполнение поставленной учебной задачи

Совместная деятельность:

- выбирать себе партнёров по совместной деятельности; распределять работу, договариваться, приходить к общему
- решению, отвечать за общий результат работы

3 класс

О Родине и её истории. Любовь к Родине и её история — важные темы произведений литературы (произведения одного-двух авторов по выбору). Чувство любви к Родине, сопричастность к прошлому и настоящему своей страны и родного края — главные идеи, нравственные ценности, выраженные в произведениях о Родине. Образ Родины в стихотворных и прозаических произведениях писателей и поэтов XIX и XX веков. Осознание нравственно-этических понятий: любовь к родной стороне, малой родине, гордость за красоту и величие своей Отчизны Роль и особенности заголовка произведения. Репродукции картин как иллюстрации к произведениям о Родине. Использование средств выразительности при чтении вслух: интонация, темп, ритм, логические ударения. Произведения для чтения: К.Д. Ушинский «Наше Отечество», М.М. Пришвин «Моя Родина», С.А. Васильев «Россия», Н.П. Кончаловская «Наша древняя столица» (отрывки) и др. (по выбору).

Фольклор (устное народное творчество). Круг чтения: малые жанры фольклора (пословицы, потешки, считалки, небылицы, скороговорки, загадки; по выбору). Знакомство с видами загадок. Пословицы народов России (значение,

характеристика, нравственная основа). Книги и словари, созданные В.И. Далем. Активный словарь устной речи: использование образных слов, пословиц и поговорок, крылатых выражений. Нравственные ценности в фольклорных произведениях народов России. Фольклорная сказка как отражение общечеловеческих ценностей и нравственных правил. Виды сказок (о животных, бытовые, волшебные). Художественные особенности сказок: построение (композиция), язык (лексика). Характеристика героя, волшебные помощники, иллюстрация как отражение сюжета волшебной сказки (например, картины В.М. Васнецова, иллюстрации Ю.А. Васнецова, И.Я. Билибина, В.М. Конашевича). Отражение в сказках народного быта и культуры. Составление плана сказки.

Круг чтения: народная песня. Чувства, которые рождают песни, темы песен. Описание картин природы как способ рассказать в песне о родной земле. Былина как народный песенный сказ о важном историческом событии. Фольклорные особенности жанра былин: язык (напевность исполнения, выразительность), характеристика главного героя (где жил, чем занимался, какими качествами обладал). Характеристика былин как героического песенного сказа, их особенности (тема, язык). Язык былин, устаревшие слова, их место в былине и представление в современной лексике. Репродукции картин как иллюстрации к эпизодам фольклорного произведения.

Произведения для чтения: малые жанры фольклора, русская народная сказка «Иван-царевич и серый волк», былина об Илье Муромце и др. (по выбору).

Творчество А.С. Пушкина. А.С. Пушкин — великий русский поэт. Лирические произведения А.С. Пушкина: средства художественной выразительности (сравнение, эпитет); рифма, ритм. Литературные сказки А.С. Пушкина в стихах (по выбору, например, «Сказка о царе Салтане, о сыне его славном и могучем богатыре князе Гвидоне Салтановиче и о прекрасной царевне Лебеди»). Нравственный смысл произведения, структура сказочного текста, особенности сюжета, приём повтора как основа изменения сюжета. Связь пушкинских сказок с фольклорными Положительные и отрицательные герои, волшебные помощники, язык авторской сказки. И.Я. Билибин — иллюстратор сказок А.С. Пушкина.

Произведения для чтения: А.С. Пушкин «Сказка о царе Салтане, о сыне его славном и могучем богатыре князе Гвидоне Салтановиче и о прекрасной царевне Лебеди», «В тот год осенняя погода...», «Опрятней модного паркета...» и др. (по выбору).

Творчество И.А. Крылова Басня — произведение-поучение, которое помогает увидеть свои и чужие недостатки. Иносказание в баснях. И.А. Крылов — великий русский баснописец. Басни И.А. Крылова (не менее двух): назначение, темы и герои, особенности языка. Явная и скрытая мораль басен. Использование крылатых выражений в речи.

Произведения для чтения: И.А. Крылов «Ворона и Лисица», «Лисица и виноград», «Мартышка и очки» и др. (по выбору). Картины природы в произведениях поэтов и писателей XIX—XX веков. Лирические произведения как способ передачи чувств людей, автора. Картины природы в произведениях поэтов и писателей (не менее

пяти авторов по выбору): Ф.И. Тютчев, А.А. Фет, А.Н. Майков, Н.А. Некрасов, А.А. Блок, С.А. Есенин, И.А. Бунин, А.П. Чехов, К.Г. Паустовский и др. Чувства, вызываемые лирическими произведениями. Средства выразительности в произведениях лирики: эпитеты, синонимы, антонимы, сравнения. Звукопись, её выразительное значение. Олицетворение как одно из средств выразительности лирического произведения. Живописные полотна как иллюстрация к лирическому произведению: пейзаж. Сравнение средств создания пейзажа в тексте-описании (эпитеты, сравнения, олицетворения), в изобразительном искусстве (цвет, композиция), в произведениях музыкального искусства (тон, темп, мелодия).

Произведения для чтения: Ф.И. Тютчев «Есть в осени первоначальной...», А.А. Фет «Кот поёт, глаза прищуря», «Мама! Глянь-ка из окошка...», А.Н. Майков «Осень», С.А. Есенин «Берёза», Н.А. Некрасов «Железная дорога» (отрывок), А.А. Блок

«Ворона», И.А. Бунин «Первый снег» и др. (по выбору). Творчество Л.Н. Толстого
Жанровое многообразие произведений Л.Н. Толстого: сказки, рассказы, басни, быль (не менее трёх произведений). Рассказ как повествование: связь содержания с реальным событием. Структурные части произведения (композиция): начало, завязка действия, кульминация, развязка. Эпизод как часть рассказа. Различные виды планов. Сюжет рассказа: основные события, главные герои, действующие лица, различие рассказчика и автора произведения. Художественные особенности текста-описания, текста-рассуждения.

Произведения для чтения: Л.Н. Толсто «Лебеди», «Зайцы», «Прыжок», «Акула» и др.

Литературная сказка. Литературная сказка русских писателей (не менее двух).
Круг чтения: произведения В.М. Гаршина, М. Горького, И.С. Соколова-Микитова и др. Особенности авторских сказок (сюжет, язык, герои). Составление аннотации.
Произведения для чтения: В.М. Гаршин «Лягушка-путешественница», И.С. Соколов-Микитов «Листопадничек», М. Горький «Случай с Евсейкой» и др. (по выбору).

Произведения о взаимоотношениях человека и животных Человек и его отношения с животными: верность, преданность, забота и любовь Круг чтения (по выбору, не менее четырёх произведений): произведения Д Н Мамина-Сибиряка, К Г Паустовского, М М Пришвина, Б С Житкова Особенности рассказа: тема, герои, реальность событий, композиция, объекты описания (портрет героя, описание интерьера)

Произведения для чтения: Б.С. Житков «Про обезьянку», К.Г. Паустовский «Барсучий нос», «Кот Варюга», Д.Н. Мамин-Сибиряк «Приёмыш», А.И. Куприн «Барбос и Жулька» и др. (по выбору).

Произведения о детях. Дети — герои произведений: раскрытие тем «Разные детские судьбы», «Дети на войне». Отличие автора от героя и рассказчика. Герой художественного произведения: время и место проживания, особенности внешнего вида и характера. Историческая обстановка как фон создания произведения: судьбы крестьянских детей, дети на войне (произведения по выбору

двух-трёх авторов). Основные события сюжета, отношение к ним героев произведения. Оценка нравственных качеств, проявляющихся в военное время.

Произведения для чтения: Л. Пантелеев «На ялике», А. Гайдар «Тимур и его команда» (отрывки), Л. Кассиль и др. (по выбору).

Юмористические произведения. Комичность как основа сюжета. Герой юмористического произведения. Средства выразительности текста юмористического содержания: преувеличение. Авторы юмористических рассказов (не менее двух произведений): М.М. Зощенко, Н.Н. Носов, В.Ю. Драгунский и др. (по выбору).

Произведения для чтения: В.Ю. Драгунский «Денискины рассказы» (1—2 произведения), Н.Н. Носов «Весёлая семейка» (1—2 рассказа из цикла) и др. (по выбору).

Зарубежная литература. Круг чтения (произведения двух-трёх авторов по выбору): литературные сказки Ш. Перро, Х-К Андерсена, Р. Киплинга. Особенности авторских сказок (сюжет, язык, герои). Рассказы зарубежных писателей о животных. Известные переводчики зарубежной литературы: С. Я. Маршак, К. И. Чуковский, Б. В. Заходер.

Произведения для чтения: Х-К Андерсен «Гадкий утёнок», Ш. Перро «Подарок феи» и др. (по выбору). Библиографическая культура (работа с детской книгой и справочной литературой). Ценность чтения художественной литературы и фольклора, осознание важности читательской деятельности. Использование с учётом учебных задач аппарата издания (обложка, оглавление, аннотация, предисловие, иллюстрации). Правила юного читателя. Книга как особый вид искусства. Общее представление о первых книгах на Руси, знакомство с рукописными книгами.

Универсальные учебные действия (пропедевтический уровень)

Изучение содержания учебного предмета «Литературное чтение» в третьем классе способствует освоению ряда универсальных учебных действий.

Познавательные универсальные учебные действия:

- читать доступные по восприятию и небольшие по объёму прозаические и стихотворные произведения (без отметочного оценивания);
- различать сказочные и реалистические, лирические и эпические, народные и авторские произведения;
- анализировать текст: обосновывать принадлежность к жанру, определять тему и главную мысль, делить текст на части, озаглавливать их, находить в тексте заданный эпизод, определять композицию произведения, характеризовать героя;
- конструировать план текста, дополнять и восстанавливать нарушенную последовательность;
- сравнивать произведения, относящиеся к одной теме, но разным жанрам; произведения одного жанра, но разной тематики; исследовать текст: находить

описания в произведениях разных жанров (портрет, пейзаж, интерьер).

Работа с информацией:

- сравнивать информацию словесную (текст), графическую/ изобразительную (иллюстрация), звуковую (музыкальное произведение);
- подбирать иллюстрации к тексту, соотносить произведения литературы и изобразительного искусства по тематике, настроению, средствам выразительности;
- выбирать книгу в библиотеке в соответствии с учебной задачей.

Коммуникативные универсальные учебные действия:

- читать текст с разными интонациями, передавая своё отношение к событиям, героям произведения;
- формулировать вопросы по основным событиям текста; пересказывать текст (подробно, выборочно, с изменением лица);
- выразительно исполнять стихотворное произведение, создавая соответствующее настроение;
- сочинять простые истории (сказки, рассказы) по аналогии.

Регулятивные универсальные учебные действия:

- принимать цель чтения, удерживать её в памяти, использовать в зависимости от учебной задачи вид чтения, контролировать реализацию поставленной задачи чтения;
- оценивать качество своего восприятия текста на слух; выполнять действия контроля/самоконтроля и оценки процесса, и результата деятельности, при необходимости вносить коррективы в выполняемые действия.

Совместная деятельность:

- участвовать в совместной деятельности: выполнять роли лидера, подчинённого, соблюдать равноправие и дружелюбие;
- в коллективной театрализованной деятельности читать по ролям, инсценировать несложные произведения фольклора и художественной литературы;
- выбирать роль, договариваться о манере её исполнения в соответствии с общим замыслом;
- осуществлять взаимопомощь, проявлять ответственность при выполнении своей части работы, оценивать свой вклад в общее дело.

4 КЛАСС

О Родине, героические страницы истории Наше Отечество, образ родной земли в стихотворных и прозаических произведениях писателей и поэтов XIX и XX веков (по выбору, не менее четырёх, например, произведения С.Т. Романовского, А.Т. Твардовского, С.Д. Дрожжина, В. М. Пескова и др.). Представление о проявлении любви к родной земле в литературе разных народов (на примере

писателей родного края, представителей разных народов России). Страницы истории России, великие люди и события: образы Александра Невского, Михаила Кутузова и других выдающихся защитников Отечества в литературе для детей. Отражение нравственной идеи: любовь к Родине. Героическое прошлое России, тема Великой Отечественной войны в произведениях литературы (на примере рассказов Л. А. Кассиля, С. П. Алексеева). Осознание понятий: поступок, подвиг.

Круг чтения: народная и авторская песня: понятие исторической песни, знакомство с песнями на тему Великой Отечественной войны (2—3 произведения по выбору).

Произведения для чтения: С.Д. Дрожжин «Родине», В.М. Песков «Родине», А.Т. Твардовский «О Родине большой и малой» (отрывок), С.Т. Романовский «Ледовое побоище», С.П. Алексеев (1—2 рассказа военно-исторической тематики) и др. (по выбору).

Фольклор (устное народное творчество). Фольклор как народная духовная культура (произведения по выбору). Многообразие видов фольклора: словесный, музыкальный, обрядовый (календарный). Культурное значение фольклора для появления художественной литературы. Малые жанры фольклора (назначение, сравнение, классификация). Собиратели фольклора (А. Н. Афанасьев, В. И. Даль). Виды сказок: о животных, бытовые, волшебные. Отражение в произведениях фольклора нравственных ценностей, быта и культуры народов мира. Сходство фольклорных произведений разных народов по тематике, художественным образам и форме («бродячие» сюжеты).

Круг чтения: былина как эпическая песня о героическом событии Герой былины — защитник страны. Образы русских богатырей: Ильи Муромца, Алёши Поповича, Добрыни Никитича, Никиты Кожемяки (где жил, чем занимался, какими качествами обладал). Средства художественной выразительности в былинах: устойчивые выражения, повторы, гипербола. Устаревшие слова, их место в былинах и представление в современной лексике. Народные былинно-сказочные темы в творчестве художника В.М. Васнецов.

Произведения для чтения: произведения малых жанров фольклора, народные сказки (2—3 сказки по выбору), сказки народов России (2—3 сказки по выбору), былины из цикла об Илье Муромце, Алёше Поповиче, Добрыне Никитиче (1—2 по выбору).

Творчество А.С. Пушкина. Картины природы в лирических произведениях А.С. Пушкина. Средства художественной выразительности в стихотворном произведении (сравнение, эпитет, олицетворение, метафора) на примере 2—3 произведений. Литературные сказки А.С. Пушкина в стихах: «Сказка о мёртвой царевне и о семи богатырях». Фольклорная основа авторской сказки. Положительные и отрицательные герои, волшебные помощники, язык авторской сказки. Произведения для чтения: А.С. Пушкин «Сказка о мёртвой царевне и о семи богатырях», «Няне», «Осень» (отрывки), «Зимняя дорога» и др.

Творчество И.А. Крылова. Представление о басне как лироэпическом жанре. Круг чтения: басни на примере произведений И.А. Крылова, И.И. Хемницера, Л.Н.

Толстого, С.В. Михалкова. Басни стихотворные и прозаические (не менее трёх). Развитие событий в басне, её герои (положительные, отрицательные). Аллегория в баснях. Сравнение басен: назначение, темы и герои, особенности языка.

Произведения для чтения: И.А. Крылов «Стрекоза и муравей», «Квартет», И.И. Хемницер «Стрекоза», Л.Н. Толстой «Стрекоза и муравей» и др.

Творчество М.Ю. Лермонтова. Круг чтения: лирические произведения М.Ю. Лермонтова (не менее трёх). Средства художественной выразительности (сравнение, эпитет, олицетворение); рифма, ритм. Метафора как «свёрнутое» сравнение. Строфа как элемент композиции стихотворения. Переносное значение слов в метафоре. Метафора в стихотворениях М.Ю. Лермонтова.

Произведения для чтения: М.Ю. Лермонтов «Утёс», «Парус», «Москва, Москва! ...Люблю тебя как сын...» и др.

Литературная сказка. Тематика авторских стихотворных сказок (две-три по выбору). Герои литературных сказок (произведения П.П. Ершова, П.П. Бажова, С.Т. Аксакова, С.Я. Маршака и др.). Связь литературной сказки с фольклорной: народная речь как особенность авторской сказки.

Иллюстрации в сказке: назначение, особенности.

Произведения для чтения: П.П. Бажов «Серебряное копытце», П.П. Ершов «Конёк-горбунок», С.Т. Аксаков «Аленький цветочек» и др.

Картины природы в творчестве поэтов и писателей XIX—XX веков. Лирика, лирические произведения как описание в стихотворной форме чувств поэта, связанных с наблюдениями, описаниями природы. Круг чтения: лирические произведения поэтов и писателей (не менее пяти авторов по выбору): В.А. Жуковский, И.С. Никитин, Е.А. Баратынский, Ф.И. Тютчев, А.А. Фет, Н.А. Некрасов, И.А. Бунин, А.А. Блок, К.Д. Бальмонт и др. Темы стихотворных произведений, герой лирического произведения. Авторские приёмы создания художественного образа в лирике. Средства выразительности в произведениях лирики: эпитеты, синонимы, антонимы, сравнения, олицетворения, метафоры. Репродукция картины как иллюстрация к лирическому произведению.

Произведения для чтения: В.А. Жуковский «Загадка», И.С. Никитин «В синем небе плывут над полями...», Ф.И. Тютчев «Как неожиданно и ярко», А.А. Фет «Весенний дождь», Е.А. Баратынский «Весна, весна! Как воздух чист», И.А. Бунин «Листопад» (отрывки) и др. (по выбору).

Творчество Л.Н. Толстого. Круг чтения (не менее трёх произведений): рассказ (художественный и научно-познавательный), сказки, басни, быль. Повесть как эпический жанр (общее представление). Значение реальных жизненных ситуаций в создании рассказа, повести. Отрывки из автобиографической повести Л.Н. Толстого «Детство». Особенности художественного текста-описания: пейзаж, портрет героя, интерьер. Примеры текста-рассуждения в рассказах Л.Н. Толстого.

Произведения для чтения: Л.Н. Толстой «Детство» (отдельные главы), «Русак», «Черепашка» и др. (по выбору).

Произведения о животных и родной природе. Взаимоотношения человека и животных, защита и охрана природы как тема произведений литературы. Круг

чтения (не менее трёх авторов): на примере произведений А. И. Куприна, В. П. Астафьева, К. Г. Паустовского, М.М. Пришвина, Ю.И. Ковалёва и др.

Произведения для чтения: В.П. Астафьев «Капалуха», М.М. Пришвин «Выскочка», С.А. Есенин «Лебёдушка», К.Г. Паустовский «Корзина с еловыми шишками» и др. (по выбору).

Произведения о детях. Тематика произведений о детях, их жизни, играх и занятиях, взаимоотношениях со взрослыми и сверстниками (на примере произведений не менее трёх авторов): А. П. Чехова, Б. С. Житкова, Н.Г. Гарина-Михайловского, В.В. Крапивина и др. Словесный портрет героя как его характеристика. Авторский способ выражения главной мысли. Основные события сюжета, отношение к ним героев.

Произведения для чтения: А.П. Чехов «Мальчики», Н.Г. Гарин-Михайловский «Детство Тёмы» (отдельные главы), М.М. Зощенко «Лёля и Минька» (1—2 рассказа из цикла), К.Г. Паустовский «Корзина с еловыми шишками» и др.

Пьеса. Знакомство с новым жанром пьесой-сказкой. Пьеса — произведение литературы и театрального искусства (одна по выбору). Пьеса как жанр драматического произведения. Пьеса и сказка: драматическое и эпическое произведения. Авторские ремарки: назначение, содержание.

Произведения для чтения: С. Я. Маршак «Двенадцать месяцев» и др.

Юмористические произведения. Круг чтения (не менее двух произведений по выбору): юмористические произведения на примере рассказов М.М. Зощенко, В.Ю. Драгунского, Н.Н. Носова, В.В. Голявкин. Герои юмористических произведений. Средства выразительности текста юмористического содержания: гипербола. Юмористические произведения в кино и театре. Произведения для чтения: В.Ю. Драгунский «Денискины рассказы» (1—2 произведения по выбору), Н.Н. Носов «Витя Малеев в школе и дома» (отдельные главы) и др.

Зарубежная литература. Расширение круга чтения произведений зарубежных писателей. Литературные сказки Ш. Перро, Х-К Андерсена, братьев Гримм и др. (по выбору). Приключенческая литература: произведения Дж. Свифта, Марка Твена

Произведения для чтения: Х-К Андерсен «Дикие лебеди», «Русалочка», Дж. Свифт «Приключения Гулливера» (отдельные главы), Марк Твен «Том Сойер» (отдельные главы) и др. (по выбору). Библиографическая культура (работа с детской книгой и справочной литературой). Польза чтения и книги: книга — друг и учитель. Правила читателя и способы выбора книги (тематический, систематический каталог). Виды информации в книге: научная, художественная, справочно-иллюстративный материал. Типы книг (изданий): книга-произведение, книга-сборник, собрание сочинений, периодическая печать, справочные издания. Работа с источниками периодической печати.

Универсальные учебные действия (пропедевтический уровень)

Изучение содержания учебного предмета «Литературное чтение» в четвёртом

классе способствует освоению ряда универсальных учебных действий.

Познавательные универсальные учебные действия:

- читать вслух целыми словами без пропусков и перестановок букв и слогов доступные по восприятию и небольшие по объёму прозаические и стихотворные произведения (без отточечного оценивания); читать про себя (молча), оценивать своё чтение с точки зрения понимания и запоминания текста;
- анализировать текст: определять главную мысль, обосновывать принадлежность к жанру, определять тему и главную мысль, находить в тексте заданный эпизод, устанавливать взаимосвязь между событиями, эпизодами текста;
- характеризовать героя и давать оценку его поступкам; сравнивать героев одного произведения по предложенным критериям, самостоятельно выбирать критерий сопоставления героев, их поступков (по контрасту или аналогии);
- составлять план (вопросный, номинативный, цитатный) текста, дополнять и восстанавливать нарушенную последовательность;
- исследовать текст: находить средства художественной выразительности (сравнение, эпитет, олицетворение, метафора), описания в произведениях разных жанров (пейзаж, интерьер), выявлять особенности стихотворного текста (ритм, рифма, строфа).

Работа с текстом:

- использовать справочную информацию для получения дополнительной информации в соответствии с учебной задачей;
- характеризовать книгу по её элементам (обложка, оглавление, аннотация, предисловие, иллюстрации, примечания и др.); выбирать книгу в библиотеке в соответствии с учебной задачей; составлять аннотацию.

Коммуникативные универсальные учебные действия:

- соблюдать правила речевого этикета в учебном диалоге, отвечать и задавать вопросы к учебным и художественным текстам;
- пересказывать текст в соответствии с учебной задачей; рассказывать о тематике детской литературы, о любимом писателе и его произведениях;
- оценивать мнение авторов о героях и своё отношение к ним; использовать элементы импровизации при исполнении фольклорных произведений;
- сочинять небольшие тексты повествовательного и описательного характера по наблюдениям, на заданную тему

Регулятивные универсальные учебные действия:

- понимать значение чтения для самообразования и саморазвития; самостоятельно организовывать читательскую деятельность во время досуга;
- определять цель выразительного исполнения и работы с текстом;
- оценивать выступление (своё и одноклассников) с точки зрения передачи

настроения, особенностей произведения и героев; осуществлять контроль процесса и результата деятельности, устанавливать причины возникших ошибок и трудностей, проявлять способность предвидеть их в предстоящей работе.

Совместная деятельность:

- участвовать в театрализованной деятельности: инсценировании и драматизации (читать по ролям, разыгрывать сценки);
- соблюдать правила взаимодействия;
- ответственно относиться к своим обязанностям в процессе совместной деятельности, оценивать свой вклад в общее дело

Планируемые результаты освоения программы учебного предмета «литературное чтение»

Личностные результаты

Личностные результаты освоения программы предмета «Литературное чтение» достигаются в процессе единства учебной и воспитательной деятельности, обеспечивающей позитивную динамику развития личности обучающегося, ориентированную на процессы самопознания, саморазвития и самовоспитания. Личностные результаты освоения программы предмета «Литературное чтение» отражают освоение обучающимися социально значимых норм и отношений, развитие позитивного отношения обучающихся к общественным, традиционным, социокультурным и духовно-нравственным ценностям, приобретение опыта применения сформированных представлений и отношений на практике.

Гражданско-патриотическое воспитание:

- становление ценностного отношения к своей Родине, малой родине, проявление интереса к изучению родного языка, истории и культуре Российской Федерации, понимание естественной связи прошлого и настоящего в культуре общества;
- осознание своей этнокультурной и российской гражданской идентичности, сопричастности к прошлому, настоящему и будущему своей страны и родного края, проявление уважения к традициям и культуре своего и других народов в процессе восприятия и анализа произведений выдающихся представителей русской литературы и творчества народов России;
- первоначальные представления о человеке как члене общества, о правах и ответственности, уважении и достоинстве человека, о нравственно-этических нормах поведения и правилах межличностных отношений.

Духовно-нравственное воспитание:

- освоение опыта человеческих взаимоотношений, проявление сопереживания, уважения, любви, доброжелательности и других моральных качеств к родным и

другим людям, независимо от их национальности, социального статуса, вероисповедания;

- осознание этических понятий, оценка поведения и поступков персонажей художественных произведений в ситуации нравственного выбора;
- выражение своего видения мира, индивидуальной позиции посредством накопления и систематизации литературных впечатлений, разнообразных по эмоциональной окраске;
- неприятие любых форм поведения, направленных на причинение физического и морального вреда другим людям.

Эстетическое воспитание:

- проявление уважительного отношения и интереса к художественной культуре, к различным видам искусства, восприимчивость к традициям и творчеству своего и других народов, готовность выражать своё отношение в разных видах художественной деятельности;
- приобретение эстетического опыта слушания, чтения и эмоционально-эстетической оценки произведений фольклора и художественной литературы;
- понимание образного языка художественных произведений, выразительных средств, создающих художественный образ.

Трудовое воспитание:

- осознание ценности труда в жизни человека и общества, ответственное потребление и бережное отношение к результатам труда, навыки участия в различных видах трудовой деятельности, интерес к различным профессиям.

Экологическое воспитание:

- бережное отношение к природе, осознание проблем взаимоотношений человека и животных, отражённых в литературных произведениях;
- неприятие действий, приносящих вред окружающей среде

Ценности научного познания:

- ориентация в деятельности на первоначальные представления о научной картине мира, понимание важности слова как средства создания словесно-художественного образа, способа выражения мыслей, чувств, идей автора;
- овладение смысловым чтением для решения различного уровня учебных и жизненных задач;
- потребность в самостоятельной читательской деятельности, саморазвитии средствами литературы, развитие познавательного интереса, активности, инициативности, любознательности и самостоятельности в познании произведений фольклора и художественной литературы, творчества писателей.

Метапредметные результаты

В результате изучения предмета «Литературное чтение» на уровне начального общего образования у обучающихся будут сформированы познавательные универсальные учебные действия.

Познавательные универсальные учебные действия

Базовые логические действия:

- сравнивать произведения по теме, главной мысли, жанру, соотносить произведение и его автора, устанавливать основания для сравнения произведений, устанавливать аналогии;
- объединять произведения по жанру, авторской принадлежности; определять существенный признак для классификации, классифицировать произведения по темам, жанрам;
- находить закономерности и противоречия при анализе сюжета (композиции), восстанавливать нарушенную последовательность событий (сюжета), составлять аннотацию, отзыв по предложенному алгоритму;
- выявлять недостаток информации для решения учебной (практической) задачи на основе предложенного алгоритма;
- устанавливать причинно-следственные связи в сюжете фольклорного и художественного текста, при составлении плана, пересказе текста, характеристике поступков героев.

Базовые исследовательские действия:

- определять разрыв между реальным и желательным состоянием объекта (ситуации) на основе предложенных учителем вопросов;
- формулировать с помощью учителя цель, планировать изменения объекта, ситуации;
- сравнивать несколько вариантов решения задачи, выбирать наиболее подходящий (на основе предложенных критериев);
- формулировать выводы и подкреплять их доказательствами на основе результатов проведённого наблюдения (опыта, классификации, сравнения, исследования);
- прогнозировать возможное развитие процессов, событий и их последствия в аналогичных или сходных ситуациях.

Работа с информацией:

- выбирать источник получения информации;
- находить в предложенном источнике информацию, представленную в явном виде, согласно заданному алгоритму;
- распознавать достоверную и недостоверную информацию самостоятельно или на основании предложенного учителем способа её проверки;

- соблюдать с помощью взрослых (учителей, родителей (законных представителей) правила информационной безопасности при поиске информации в информационно-коммуникационной сети «Интернет»;
- анализировать и создавать видеoinформацию текстовую, графическую, звуковую информацию в соответствии с учебной задачей;
- самостоятельно создавать схемы, таблицы для представления информации.

Коммуникативные универсальные учебные действия

К концу обучения на уровне начального общего образования у обучающегося формируются коммуникативные универсальные учебные действия.

Общение:

- воспринимать и формулировать суждения, выражать эмоции в соответствии с целями и условиями общения в знакомой среде; проявлять уважительное отношение к собеседнику, соблюдать правила ведения диалога и дискуссии;
- признавать возможность существования разных точек зрения;
- корректно и аргументированно высказывать своё мнение; строить речевое высказывание в соответствии с поставленной задачей;
- создавать устные и письменные тексты (описание, рассуждение, повествование);
- готовить небольшие публичные выступления;
- подбирать иллюстративный материал (рисунки, фото, плакаты) к тексту выступления.

Регулятивные универсальные учебные действия

К концу обучения на уровне начального общего образования у обучающегося формируются регулятивные универсальные учебные действия.

Самоорганизация:

- планировать действия по решению учебной задачи для получения результата;
- выстраивать последовательность выбранных действий.

Самоконтроль:

- устанавливать причины успеха/неудач учебной деятельности;
- корректировать свои учебные действия для преодоления ошибок

Совместная деятельность:

- формулировать краткосрочные и долгосрочные цели (индивидуальные с учётом участия в коллективных задачах) в стандартной (типовой) ситуации на основе предложенного формата планирования, распределения промежуточных шагов и сроков;
- принимать цель совместной деятельности, коллективно строить действия по её достижению: распределять роли, договариваться, обсуждать процесс и результат совместной работы;

- проявлять готовность руководить, выполнять поручения, подчиняться;
- ответственно выполнять свою часть работы; оценивать свой вклад в общий результат;
- выполнять совместные проектные задания с опорой на предложенные образцы.

Предметные результаты

Предметные результаты освоения программы начального общего образования по учебному предмету «Литературное чтение» отражают специфику содержания предметной области, ориентированы на применение знаний, умений и навыков обучающимися в различных учебных ситуациях и жизненных условиях и представлены по годам обучения.

1 класс

К концу обучения в первом классе обучающийся научится: понимать ценность чтения для решения учебных задач и применения в различных жизненных ситуациях: отвечать на вопрос о важности чтения для личного развития, находить в художественных произведениях отражение нравственных ценностей, традиций, быта разных народов;

- владеть техникой слогового плавного чтения с переходом на чтение целыми словами, читать осознанно вслух целыми словами без пропусков и перестановок букв и слогов доступные для восприятия и небольшие по объёму произведения в темпе не менее 30 слов в минуту (без отметочного оценивания);
- читать наизусть с соблюдением орфоэпических и пунктуационных норм не менее 2 стихотворений о Родине, детях, семье, родной природе в разные времена года;
- различать прозаическую (нестихотворную) и стихотворную речь;
- различать и называть отдельные жанры фольклора (устного народного творчества) и художественной литературы (загадки, пословицы, потешки, сказки (фольклорные и литературные), рассказы, стихотворения);
- понимать содержание прослушанного/прочитанного произведения: отвечать на вопросы по фактическому содержанию произведения;
- владеть элементарными умениями анализа текста прослушанного/прочитанного произведения: определять последовательность событий в произведении, характеризовать поступки (положительные или отрицательные) героя, объяснять значение незнакомого слова с использованием словаря;
- участвовать в обсуждении прослушанного/прочитанного произведения: отвечать на вопросы о впечатлении от произведения, использовать в беседе изученные литературные понятия (автор, герой, тема, идея, заголовок, содержание произведения), подтверждать свой ответ примерами из текста;
- пересказывать содержание произведения с соблюдением последовательности событий, с опорой на предложенные ключевые слова, вопросы, рисунки, предложенный план;
- читать по ролям с соблюдением норм произношения, расстановки ударения;
- составлять высказывания по содержанию произведения (не менее 3 предложений)

по заданному алгоритму;

- сочинять небольшие тексты по предложенному началу и другому (не менее 3 предложений);
- ориентироваться в книге/учебнике по обложке, оглавлению, иллюстрациям;
- выбирать книги для самостоятельного чтения по совету взрослого и с учётом рекомендованного учителем списка, рассказывать о прочитанной книге по предложенному алгоритму;
- обращаться к справочной литературе для получения дополнительной информации в соответствии с учебной задачей

2 класс

К концу обучения во втором классе обучающийся научится: объяснять важность чтения для решения учебных задач и применения в различных жизненных ситуациях: переходить от чтения вслух к чтению про себя в соответствии с учебной задачей, обращаться к разным видам чтения (изучающее, ознакомительное, поисковое выборочное, просмотровое выборочное), находить в фольклоре и литературных произведениях отражение нравственных ценностей, традиций, быта, культуры разных народов, ориентироваться в нравственно-этических понятиях в контексте изученных произведений;

- читать вслух целыми словами без пропусков и перестановок букв и слогов

- доступные по восприятию и небольшие по объёму прозаические и стихотворные произведения в темпе не менее 40 слов в минуту (без отсчётного оценивания);
- читать наизусть с соблюдением орфоэпических и пунктуационных норм не менее 3 стихотворений о Родине, о детях, о семье, о родной природе в разные времена года;
 - различать прозаическую и стихотворную речь: называть особенности стихотворного произведения (ритм, рифма);
 - понимать содержание, смысл прослушанного/прочитанного произведения: отвечать на вопросы и формулировать вопросы по фактическому содержанию произведения;
 - различать и называть отдельные жанры фольклора (считалки, загадки, пословицы, потешки, небылицы, народные песни, скороговорки, сказки о животных, бытовые и волшебные) и художественной литературы (литературные сказки, рассказы, стихотворения, басни);
 - владеть элементарными умениями анализа и интерпретации текста: определять тему и главную мысль, воспроизводить последовательность событий в тексте произведения, составлять план текста (вопросный, номинативный);
 - описывать характер героя, находить в тексте средства изображения (портрет) героя и выражения его чувств, оценивать поступки героев произведения, устанавливать взаимосвязь между характером героя и его поступками, сравнивать героев одного

произведения по предложенным критериям, характеризовать отношение автора к героям, его поступкам;

- объяснять значение незнакомого слова с опорой на контекст и с использованием словаря; находить в тексте примеры использования слов в прямом и переносном значении;

- осознанно применять для анализа текста изученные понятия (автор, литературный герой, тема, идея, заголовок, содержание произведения, сравнение, эпитет);

- участвовать в обсуждении прослушанного/прочитанного произведения: понимать жанровую принадлежность произведения, формулировать устно простые выводы, подтверждать свой ответ примерами из текста;

- пересказывать (устно) содержание произведения подробно, выборочно, от лица героя, от третьего лица;

- читать по ролям с соблюдением норм произношения, расстановки ударения, инсценировать небольшие эпизоды из произведения;

- составлять высказывания на заданную тему по содержанию произведения (не менее 5 предложений);

- сочинять по аналогии с прочитанным загадки, небольшие сказки, рассказы;

- ориентироваться в книге/учебнике по обложке, оглавлению, аннотации, иллюстрациям, предисловию, условным обозначениям;

- выбирать книги для самостоятельного чтения с учётом рекомендательного списка, используя картотеки, рассказывать о прочитанной книге;
- использовать справочную литературу для получения дополнительной информации в соответствии с учебной задачей

3 класс

К концу обучения в третьем классе обучающийся научится: отвечать на вопрос о культурной значимости устного народного творчества и художественной литературы, находить в фольклоре и литературных произведениях отражение нравственных ценностей, традиций, быта, культуры разных народов, ориентироваться в нравственно-этических понятиях в контексте изученных произведений;

- читать вслух и про себя в соответствии с учебной задачей, использовать разные виды чтения (изучающее, ознакомительное, поисковое выборочное, просмотровое выборочное);
- читать вслух целыми словами без пропусков и перестановок букв и слогов доступные по восприятию и небольшие по объёму прозаические и стихотворные произведения в темпе не менее 60 слов в минуту (без отметочного оценивания);
- читать наизусть не менее 4 стихотворений в соответствии с изученной

тематикой произведений;

- различать художественные произведения и познавательные тексты;
- различать прозаическую и стихотворную речь: называть особенности стихотворного произведения (ритм, рифма, строфа), отличать лирическое произведение от эпического;
- различать и называть отдельные жанры фольклора (считалки, загадки, пословицы, потешки, небылицы, народные песни, скороговорки, сказки о животных, бытовые и волшебные) и художественной литературы (литературные сказки, рассказы, стихотворения, басни), приводить примеры произведений фольклора разных народов России;
- владеть элементарными умениями анализа и интерпретации текста: формулировать тему и главную мысль, определять последовательность событий в тексте произведения, выявлять связь событий, эпизодов текста; составлять план текста (вопросный, номинативный, цитатный);
- характеризовать героев, описывать характер героя, давать оценку поступкам героев, составлять портретные характеристики персонажей; выявлять взаимосвязь между поступками, мыслями, чувствами героев, сравнивать героев одного произведения и сопоставлять их поступки по предложенным критериям (по

аналогии или по контрасту).

- объяснять значение незнакомого слова с опорой на контекст и с использованием словаря; находить в тексте примеры использования слов в прямом и переносном значении, средств художественной выразительности (сравнение, эпитет, олицетворение);

- осознанно применять изученные понятия (автор, мораль басни, литературный герой, персонаж, характер, тема, идея, заголовок, содержание произведения, эпизод, смысловые части, композиция, сравнение, эпитет, олицетворение);

- участвовать в обсуждении прослушанного/прочитанного произведения: строить монологическое и диалогическое высказывание с соблюдением орфоэпических и пунктуационных норм, устно и письменно формулировать простые выводы, подтверждать свой ответ примерами из текста; использовать в беседе изученные литературные понятия;

- пересказывать произведение (устно) подробно, выборочно, сжато (кратко), от лица героя, с изменением лица рассказчика, от третьего лица;

- при анализе и интерпретации текста использовать разные типы речи (повествование, описание, рассуждение) с учётом специфики учебного и художественного текстов;

- читать по ролям с соблюдением норм произношения, инсценировать небольшие эпизоды из произведения;
- составлять краткий отзыв о прочитанном произведении по заданному алгоритму;
- очинять тексты, используя аналогии, иллюстрации, придумывать продолжение прочитанного произведения;
- использовать в соответствии с учебной задачей аппарат издания: обложку, оглавление, аннотацию, иллюстрации, предисловие, приложения, сноски, примечания;
- выбирать книги для самостоятельного чтения с учётом рекомендательного, используя картотеки, рассказывать о прочитанной книге;
- использовать справочные издания, в том числе верифицированные электронные образовательные и информационные ресурсы, включённые в федеральный перечень.

4 класс

К концу обучения в четвёртом классе обучающийся научится: осознавать значимость художественной литературы и фольклора для всестороннего развития личности человека, находить в произведениях отражение нравственных ценностей,

фактов бытовой и духовной культуры народов России, и мира, ориентироваться в нравственно-этических понятиях в контексте изученных произведений;

- демонстрировать интерес и положительную мотивацию к систематическому чтению и слушанию художественной литературы и произведений устного народного творчества: формировать собственный круг чтения;

- читать вслух и про себя в соответствии с учебной задачей, использовать разные виды чтения (изучающее, ознакомительное, поисковое выборочное, просмотровое выборочное);

- читать вслух целыми словами без пропусков и перестановок букв и слогов доступные по восприятию и небольшие по объёму прозаические и стихотворные произведения в темпе не менее 80 слов в минуту (без отметочного оценивания);

- читать наизусть не менее 5 стихотворений в соответствии с изученной тематикой произведений;

- различать художественные произведения и познавательные тексты;

- различать прозаическую и стихотворную речь: называть особенности стихотворного произведения (ритм, рифма, строфа), отличать лирическое произведение от эпического;

- понимать содержание, смысл прослушанного/прочитанного произведения:

отвечать и формулировать вопросы (в том числе проблемные) к познавательным, учебным и художественным текстам;

- различать и называть отдельные жанры фольклора (считалки, загадки, пословицы, потешки, небылицы, народные песни, скороговорки, сказки о животных, бытовые и волшебные), приводить примеры произведений фольклора разных народов России;

- соотносить читаемый текст с жанром художественной литературы (литературные сказки, рассказы, стихотворения, басни), приводить примеры разных жанров литературы России и стран мира;

- владеть элементарными умениями анализа и интерпретации текста: определять тему и главную мысль, последовательность событий в тексте произведения, выявлять связь событий, эпизодов текста;

- характеризовать героев, давать оценку их поступкам, составлять портретные характеристики персонажей, выявлять взаимосвязь между поступками и мыслями, чувствами героев, сравнивать героев одного произведения по самостоятельно выбранному критерию (по аналогии или по контрасту), характеризовать собственное отношение к героям, поступкам; находить в тексте средства изображения героев (портрет) и выражения их чувств, описание пейзажа и интерьера, устанавливать причинно-следственные связи событий, явлений, поступков героев;

- объяснять значение незнакомого слова с опорой на контекст и с использованием

словаря;

- находить в тексте примеры использования слов в прямом и переносном значении, средства художественной выразительности (сравнение, эпитет, олицетворение, метафора);

- осознанно применять изученные понятия (автор, мораль басни, литературный герой, персонаж, характер, тема, идея, заголовок, содержание произведения, эпизод, смысловые части, композиция, сравнение, эпитет, олицетворение, метафора, лирика, эпос, образ);

- участвовать в обсуждении прослушанного/прочитанного произведения: строить монологическое и диалогическое высказывание с соблюдением норм русского литературного языка (норм произношения, словоупотребления, грамматики);

- составлять план текста (вопросный, номинативный, цитатный), пересказывать (устно) подробно, выборочно, сжато (кратко), от лица героя, с изменением лица рассказчика, от третьего лица;

- читать по ролям с соблюдением норм произношения, расстановки ударения, инсценировать небольшие эпизоды из произведения;

- оставлять устные и письменные высказывания на заданную тему по содержанию произведения (не менее 10 предложений), писать сочинения на заданную тему, используя разные типы речи (повествование, описание, рассуждение),

корректировать собственный текст с учётом правильности, выразительности письменной речи;

- составлять краткий отзыв о прочитанном произведении по заданному алгоритму;
- сочинять по аналогии с прочитанным, составлять рассказ по иллюстрациям, от имени одного из героев, придумывать продолжение прочитанного произведения (не менее 10 предложений);
- использовать в соответствии с учебной задачей аппарат издания (обложка, оглавление, аннотация, иллюстрация, предисловие, приложение, сноски, примечания);
- выбирать книги для самостоятельного чтения с учётом рекомендательного списка, используя картотеки, рассказывать о прочитанной книге;
- использовать справочную литературу, электронные образовательные и информационные ресурсы информационно-коммуникационной сети «Интернет» (в условиях контролируемого входа), для получения дополнительной информации в соответствии с учебной задачей.

Тематическое планирование

1класс (132 часа¹)

Тематическое планирование рассчитано на классы, закончившие изучение курса «Обучение гра моте»²

№	Тема, раздел курса	Программное содержание	Методы и формы организации обучения. Характеристика деятельности обучающихся
1	Сказка народная (фольклорная) и литературная (авторская) (6 часов)	Восприятие текста произведений художественной литературы и устного народного творчества Фольклорная и литературная (авторская) сказка: сходство и различия Реальность и волшебство в сказке Событийная сторона	Слушание чтения учителем фольклорных произведений (на примере русских народных сказок: «Кот, петух и лиса», «Кот и лиса», «Жихарка», «Лисичка-сестричка и волк») и литературных (авторских): К И Чуковский «Путаница», «Айболит», «Муха-Цокотуха», С Я Маршак «Тихая сказка», В Г Сутеев «Палочка-выручалочка») Учебный диалог: обсуждение вопросов — какова тема сказки, кто её герои, что произошло (что происходило) в сказке Задание на формулирование предложений с использованием вопросительного слова с учётом фактического содержания текста (где? как? когда? почему?)

¹ В 1 классе 33 учебные недели, что составляет 132 часа на изучение предмета «Литературное чтение» Данное

тематическое планирование рассчитано на 40 часов, так как выделяется резерв учебного времени (12 часов), который может быть добавлен как к курсу «Обучение грамоте», так и к систематическому курсу с учётом готовности первоклассников

² Начальным этапом изучения предметов «Русский язык» и «Литературное чтение» в 1 классе является курс «Обучение грамоте» Тематическое планирование курса «Обучение грамоте» представлено в Федеральной рабочей программе учебного предмета «Русский язык»

№	Тема, раздел курса	Программное содержание	Методы и формы организации обучения. Характеристика деятельности обучающихся
		<p>сказок: последовательность событий в фольклорной (народной) и литературной (авторской) сказке Отражение сюжета в иллюстрациях Герои сказочных произведений Нравственные ценности и идеи, традиции, быт, культура в русских народных и литературных (авторских) сказках, поступки, отражающие нравственные качества (отношение к природе, людям, предметам)</p>	<p>Упражнение в самостоятельном чтении вслух целыми словами с постепенным увеличением скорости чтения (в соответствии с индивидуальными возможностями учащегося) Смысловое чтение народных (фольклорных) и литературных (авторских) сказок Например, русские народные сказки: «Лиса и рак», «Лисица и тетерев», «Журавль и цапля», «Волк и семейство козлят», «Лиса и заяц», татарская народная сказка «Два лентяя», ингушская народная сказка «Заяц и черепаха», литературные (авторские) сказки: К Д Ушинский «Петух и собака», «Лиса и козёл», В Г Сутеев «Кораблик», В В Бианки «Лис и Мышонок», Е И Чарушин «Теремок», А С Пушкин «Сказка о царе Салтане...» (отрывок) и др (не менее 4 произведений по выбору) Работа с текстом произведения: поиск описания героев сказки, характеристика героя с использованием примеров из текста Воображаемая ситуация: представление, как бы изменилась сказка, если бы её герои были другими Например, лиса — добрая, а волк — умный Дифференцированная работа: упражнение в чтении по ролям Работа в парах: сравнение литературных (авторских) и народных (фольклорных) сказок: сходство и различия тем, героев, событий Коллективная работа: восстановление последовательности событий сказки с опорой на иллюстрацию (рисунок) Пересказ (устно) сказки с соблюдением последовательности событий с опорой на иллюстрации (рисунки)</p>

			<p>Учебный диалог: определение нравственного содержания прочитанного произведения и ответ на вопрос «Чему учит сказка?», объяснение смысла пословиц, которые встречаются в тексте сказки, отражают её идею или содержание</p> <p>Творческое задание: коллективное придумывание продолжения текста сказки по предложенному началу (не менее 3 предложений)</p> <p>Группировка книг с фольклорными (народными) и литературными (авторскими) сказками, называть и аргументировать выбор книги, рассказывать о самостоятельно прочитанной книге, ориентируясь на обложку, иллюстрации, оглавление</p> <p>Дифференцированная работа: работа в парах по заполнению таблицы, проверка работ</p> <table border="1" data-bbox="715 470 1469 609"> <tr> <td data-bbox="715 470 1091 542">Фольклорные (фольклорные) сказки</td> <td data-bbox="1091 470 1469 542">Литературные (авторские) сказки</td> </tr> <tr> <td data-bbox="715 542 1091 609"></td> <td data-bbox="1091 542 1469 609"></td> </tr> </table>	Фольклорные (фольклорные) сказки	Литературные (авторские) сказки		
Фольклорные (фольклорные) сказки	Литературные (авторские) сказки						
2	Произведения о детях и для детей (9 часов)	Понятие «тема произведения» (общее представление): чему посвящено, о чём рассказывает Главная мысль произведения: его основная идея (чему учит? какие качества воспитывает?) Произведения	Упражнение в чтении вслух разножанровых произведений о детях (использовать слоговое плавное чтение с переходом на чтение словами без пропусков и перестановок букв и слогов) Не менее шести произведений по выбору, например: К Д Ушинский «Играющие собаки», «Худо тому, кто добра не делает никому», Л Н Толстой «Косточка», В Г Сутеев «Чей же грибок?», Е А Пермяк «Самое страшное», «Торопливый ножик», В А Осеева «Плохо», «Три товарища», А Л Барто «Подари, подари...», «Я — лишний», Н М Артюхова «Саша-дразнилка», Ю И Ермолаев «Лучший друг», Р С Сеф «Совет»				

№	Тема, раздел курса	Программное содержание	Методы и формы организации обучения. Характеристика деятельности обучающихся										
		<p>одной темы, но разных жанров: рассказ, стихотворение, сказка (общее представление на примере произведений К Д Ушинского, Л Н Толстого, В Г Сутеева, Е А Пермяка, В А Осеевой, А Л Барто, Ю И Ермолаева, Р С Сефа и др)</p> <p>Характеристика героя произведения, общая оценка поступков</p> <p>Понимание заголовка произведения, его соотношения с содержанием произведения и его идеей</p> <p>Осознание нравственно-этических понятий: друг,</p>	<p>Беседа по выявлению понимания прочитанного произведения: ответы на вопросы о впечатлении от произведения, определение темы (о детях) и главной мысли произведения, анализ заголовка</p> <p>Работа с текстом произведения: читать по частям, характеризовать героя, отвечать на вопросы к тексту произведения, подтверждая ответ примерами из текста</p> <p>Выразительное чтение по ролям диалогов героев</p> <p>Учебный диалог: обсуждение прочитанного произведения, оценивание поступков героев произведений, осознание нравственно-этического содержания произведения, высказывание и аргументация своего мнения</p> <p>Составление рассказа о герое по предложенному алгоритму</p> <p>Упражнение в формулировании предложений с использованием вопросительного слова с учётом фактического содержания текста (где? как? когда? почему?)</p> <p>Задание на восстановление последовательности событий в прочитанных произведениях</p> <p>Пересказ (устно) содержания произведения с опорой на вопросы и на предложенный план</p> <p>Работа в парах: сравнение предложенных учителем произведений по указанным критериям и заполнение таблицы</p> <p>Проверка работы по готовому образцу</p> <table border="1" data-bbox="715 837 1476 926"> <thead> <tr> <th data-bbox="715 837 954 902">Фамилия автора</th> <th data-bbox="954 837 1114 902">Заголовок</th> <th data-bbox="1114 837 1233 902">Жанр</th> <th data-bbox="1233 837 1353 902">Тема</th> <th data-bbox="1353 837 1476 902">Герои</th> </tr> </thead> <tbody> <tr> <td data-bbox="715 902 954 926"></td> <td data-bbox="954 902 1114 926"></td> <td data-bbox="1114 902 1233 926"></td> <td data-bbox="1233 902 1353 926"></td> <td data-bbox="1353 902 1476 926"></td> </tr> </tbody> </table>	Фамилия автора	Заголовок	Жанр	Тема	Герои					
Фамилия автора	Заголовок	Жанр	Тема	Герои									

		дружба, забота, труд, взаимопомощь	
--	--	---------------------------------------	--

			<p>Работа по группам с книгами о детях: рассматривание, чтение заголовка и автора произведения, нахождение указанного произведения, ориентируясь на содержание (оглавление)</p> <p>Выбор книги для самостоятельного чтения по совету взрослого или с учётом рекомендательного списка</p> <p>Рассказ о прочитанной книге (произведении): составление высказывания о содержании (не менее 2 предложений)</p>
3	Произведения о родной природе (6 часов)	<p>Восприятие и самостоятельное чтение поэтических произведений о природе (на примере доступных произведений А С Пушкина, Ф И Тютчева, С А Есенина, А Н Плещеева, Е А Баратынского, И С Никитина, Е Ф Трутневой, А Л Барто, С Я Маршака) Тема поэтических произведений: звуки и краски природы, времена года, человек и природа; Родина,</p>	<p>Слушание и чтение поэтических описаний картин природы (пейзажной лирики)</p> <p>Беседа по выявлению понимания настроения, переданного автором (радость, грусть, удивление и др.), определение темы стихотворных произведений (3—4 по выбору)</p> <p>Работа с текстом произведения: различение на слух стихотворного и нестихотворного текста, определение особенностей стихотворной речи (ритм, созвучные слова (рифма), нахождение слов и словосочетаний, которые определяют звуковой рисунок текста (например, «слышать» в тексте звуки весны, «журчание воды», «треск и грохот ледохода»)</p> <p>Анализ стихотворного текста, составление интонационного рисунка с опорой на знаки препинания</p> <p>Выразительное чтение стихотворений с опорой на интонационный рисунок</p> <p>Сравнение произведений на одну тему разных авторов: А Н Майков «Ласточка примчалась...», А Н Плещеев «Весна» (отрывок), «Травка зеленеет...», С Д Дрожжин «Пройдёт зима холодная...», С А Есенин «Черёмуха», И З Суриков «Лето», «Зима», Т М Белозёров «Подснежники», С Я Маршак «Апрель», И П Токмакова «Ручей», «Весна», И С Соколов-Микитов «Русский лес»</p>

		природа родного края	
--	--	-------------------------	--

Продолжение табл.

№	Тема, раздел курса	Программное содержание	Методы и формы организации обучения. Характеристика деятельности обучающихся
		<p>Особенности стихотворной речи, сравнение с прозаической: рифма, ритм (практическое ознакомление)</p> <p>Настроение, которое рождает поэтическое произведение</p> <p>Отражение нравственной идеи в произведении: любовь к Родине, природе родного края</p> <p>Иллюстрация к произведению как отражение эмоционального отклика на произведение</p> <p>Выразительное чтение поэзии</p> <p>Роль интонации при выразительном чтении</p> <p>Интонационный рисунок выразительного чтения: ритм, темп, сила голоса</p>	<p>Учебный диалог о своих впечатлениях, эстетическом восприятии прослушанных произведений и составление высказывания (не менее 3 предложений)</p> <p>Рассматривание репродукций картин и характеристика зрительных образов, переданных в художественном произведении</p> <p>Например, И Э Грабарь «Март», «Иней Восход солнца», А А Рылов «Цветистый луг», И И Шишкин «Рожь», В Д Поленов «Золотая осень», И И Левитан «Осень» и др</p> <p>Чтение наизусть стихотворений о родной природе (не менее 2)</p> <p>Выбор книги по теме «Произведения о родной природе» с учётом рекомендованного списка</p> <p>Работа с книгами: рассматривание, самостоятельное чтение, представление прочитанного произведения</p> <p>Составление списка авторов, которые писали о природе (с помощью учителя)</p>

4	Устное народное творчество — малые фольклорные жанры (4 часа)	<p>Многообразие малых жанров устного народного творчества: потешка, загадка, пословица, их назначение (веселить, потешать, играть, поучать)</p> <p>Особенности разных малых фольклорных жанров</p> <p>Потешка — игровой народный фольклор</p> <p>Загадки — средство воспитания живости ума, сообразительности</p> <p>Пословицы — проявление народной мудрости, средство воспитания понимания жизненных правил</p>	<p>Упражнение в чтении вслух (использовать слоговое плавное чтение с переходом на чтение словами без пропусков и перестановок букв и слогов), соблюдение норм произношения, расстановка ударений при выразительном чтении</p> <p>Анализ потешек, считалок, загадок: поиск ключевых слов, помогающих охарактеризовать жанр произведения и назвать его (не менее шести произведений)</p> <p>Учебный диалог: объяснение смысла пословиц, соотнесение их с содержанием произведения</p> <p>Разыгрывание в совместной деятельности небольших диалогов с учётом поставленной цели (организация начала игры, веселить, потешать)</p> <p>Драматизация потешек</p> <p>Игра «Вспомни и назови»: определение жанров прослушанных и прочитанных произведений: потешка, загадка, сказка, рассказ, стихотворение</p>
5	Произведения о братьях наших меньших (7 часов)	<p>Животные — герои произведений</p> <p>Цель и назначение произведений о взаимоотношениях человека и животных — воспитание добрых чувств и бережного отношения к животным</p>	<p>Слушание произведений о животных</p> <p>Например, произведения Н И Сладкова «Без слов», «На одном бревне», Ю И Ковалева «Бабочка», Е И Чарушина «Про Томку», А Л Барто «Страшная птица», «Вам не нужна сорока?»</p> <p>Беседа по выявлению понимания прослушанного произведения, ответы на вопросы о впечатлении от произведения</p> <p>Самостоятельное чтение произведений о животных, различение прозаического и стихотворного текстов</p> <p>Например, Е А Благодина «Котёнок», «В лесу смешная птица», «Жук, жук, где</p>

№	Тема, раздел курса	Программное содержание	Методы и формы организации обучения. Характеристика деятельности обучающихся
		<p>Виды текстов: художественный и научно-познавательный, их сравнение</p> <p>Характеристика героя: описание его внешности, поступки, речь, взаимоотношения с другими героями произведения</p> <p>Авторское отношение к герою</p> <p>Осознание нравственно-этических понятий: любовь и забота о животных</p>	<p>твой дом?», Э Ю Шим «Жук на ниточке», В Д Берестов «Выводок», «Цыплята», С В Михалков «Мой щенок», «Трезор», «Зяблик», И П Токмакова «Купите собаку», «Разговор синицы и дятла», И А Мазнин «Давайте дружить»</p> <p>Учебный диалог по обсуждению прочитанного произведения: определение темы и главной мысли, осознание нравственно-этического содержания произведения (любовь и забота о братьях наших меньших, бережное отношение к природе)</p> <p>Работа с текстом: нахождение в тексте слов, характеризующих героя (внешность, поступки) в произведениях разных авторов (3—4 по выбору) Например, Н И Сладков «Лисица и Ёж», М М Пришвин «Ёж», Ю Н Могутин «Убежал», Б В Заходер «Ёжик», Е И Чарушин «Томка», «Томка и корова», «Томкины сны»</p> <p>Упражнение на восстановление последовательности событий в произведении: чтение по частям, придумывание заголовка к каждой части, составление плана (под руководством учителя)</p> <p>Пересказ (устно) содержания произведения с соблюдением последовательности событий с опорой на ключевые слова</p> <p>Работа с текстом произведения: характеристика героев</p> <p>Задание на сравнение художественного и научно-познавательного текстов: сходство и различия, цель создания, формулировка вопросов к фактическому содержанию текста</p> <p>Например, В Д Берестов «Лягушата», В В Бианки «Голубые лягушки», М С Пляцковский «Цап Царапыч», Г В Сапгир «Кошка», загадки о животных</p>

			<p>Обращение к справочной литературе для расширения своих знаний и получения дополнительной информации о животных Составление высказывания (не менее 3 предложений) о своём отношении к животным, природе, сочинение рассказа о любимом питомце (собаке, кошке) с использованием рисунков Работа в парах: сравнение предложенных произведений по автору, теме, главной мысли, заполнение таблицы Проверка своей работы и оценка своей деятельности (по предложенным критериям)</p> <table border="1" data-bbox="715 363 1477 469"> <thead> <tr> <th data-bbox="715 363 957 436">Фамилия автора</th> <th data-bbox="957 363 1115 436">Заголовок</th> <th data-bbox="1115 363 1235 436">Жанр</th> <th data-bbox="1235 363 1356 436">Тема</th> <th data-bbox="1356 363 1477 436">Герои</th> </tr> </thead> <tbody> <tr> <td data-bbox="715 436 957 469"></td> <td data-bbox="957 436 1115 469"></td> <td data-bbox="1115 436 1235 469"></td> <td data-bbox="1235 436 1356 469"></td> <td data-bbox="1356 436 1477 469"></td> </tr> </tbody> </table> <p>Интерпретация произведения в творческой деятельности: инсценирование отдельных эпизодов, отрывков из произведений о животных Составление выставки книг по изучаемой теме</p>	Фамилия автора	Заголовок	Жанр	Тема	Герои					
Фамилия автора	Заголовок	Жанр	Тема	Герои									
6	Произведения о маме (3 часа)	Восприятие и самостоятельное чтение разножанровых произведений о маме (на примере доступных произведений Е. А. Благиной, А. Л. Барто, Н. Н. Бромлей, А. В. Митяева, В. Д. Берестова, Э. Э. Мошковской,	Беседа по выявлению понимания прослушанного/прочитанного произведения, ответы на вопросы о впечатлении от произведения, понимание идеи произведения: любовь к своей семье, родным, Родине — самое дорогое и важное чувство в жизни человека Например, слушание и чтение произведений П. Н. Воронько «Лучше нет родного края», М. Ю. Есенинского «Моя небольшая родина», Н. Н. Бромлей «Какое самое первое слово?», А. В. Митяева «За что я люблю маму», В. Д. Берестова «Любили тебя без особых причин...», Г. П. Виеру «Сколько звёзд на ясном небе!», И. С. Соколова-Микитова «Радуга», С. Я. Маршак «Радуга» (по выбору не менее одного автора) Работа с текстом произведения: поиск и анализ ключевых слов,										

№	Тема, раздел курса	Программное содержание	Методы и формы организации обучения. Характеристика деятельности обучающихся
		<p>Г П Виеру и др) Осознание нравственно-этических понятий: чувство любви как привязанность одного человека к другому (матери к ребёнку, детей к матери, близким), проявление любви и заботы о родных людях</p>	<p>определяющих главную мысль произведения, объяснение заголовка, поиск значения незнакомого слова с использованием словаря Учебный диалог: обсуждение значения выражений «Родина-мать», «Родина любимая — что мать родная», осознание нравственно-этических понятий, обогащение духовно-нравственного опыта учащихся: заботливое отношение к родным в семье, внимание и любовь к ним Выразительное чтение стихотворений с выделением ключевых слов, с соблюдением норм произношения Рассказ по предложенному плану о своём родном крае, городе, селе, о своих чувствах к месту Задания на проверку знания названия страны, в которой мы живём, её столицы Работа в парах: заполнение схемы, проверка и оценка своих результатов Произведения о родной природе</p> <p>Чтение наизусть с соблюдением интонационного рисунка произведения (не менее 2 произведений по выбору) Самостоятельное чтение книг, выбранных по теме «О Родине, о семье» с учётом рекомендованного списка, представление (рассказ) о прочитанном произведении по предложенному алгоритму</p>

7	<p>Фольклорные и авторские произведения о чудесах и фантазии (4 часа)</p>	<p>Способность автора произведения замечать чудесное в каждом жизненном проявлении, необычное в обыкновенных явлениях окружающего мира Сочетание в произведении реалистических событий с необычными, сказочными, фантастическими</p>	<p>Упражнение в чтении стихотворных произведений о чудесах и превращении, словесной игре и фантазии (не менее трёх произведений) Например, К И Чуковский «Путаница», И П Токмакова «Мы играли в хохотушки», И М Пивоварова «Кулинаки-пулинаки», «Я палочкой волшебной...», В В Лунин «Я видела чудо», Р С Сеф «Чудо», Б В Захoder «Моя вообразилась», Ю П Мориц «Сто фантазий», Ю Тувим «Чудеса», английские народные песни и небылицы в переводе К И Чуковского и С Я Маршака Работа с текстом произведения: выделение ключевых слов, которые определяют необычность, сказочность событий произведения, нахождение созвучных слов (рифм), наблюдение за ритмом стихотворного текста, составление интонационного рисунка с опорой на знаки препинания, объяснение значения слова с использованием словаря Беседа на тему «О каком чуде ты мечтаешь», передача своих впечатлений от прочитанного произведения в высказывании (не менее 3 предложений) или в рисунке Задание на сравнение произведений на одну тему разных авторов: прозаическое или стихотворное, жанр (рассказ, стихотворение, сказка, загадка, скороговорка, потешка) Выразительное чтение стихотворений с опорой на интонационный рисунок Задание на развитие творческого воображения: узнай зрительные образы, представленные в воображаемой ситуации (например, задание «Кто живёт в кляксах?», «Каких животных ты видишь в проплывающих облаках?») Дифференцированная работа: определение фрагмента для устного словесного рисования, выделение слов, словосочетаний, отражающих содержание этого фрагмента</p>
---	---	--	--

Окончание табл.

№	Тема, раздел курса	Программное содержание	Методы и формы организации обучения. Характеристика деятельности обучающихся
8	Библиографическая культура (работа с детской книгой) (1 час)	Представление о том, что книга — источник необходимых знаний Обложка, оглавление, иллюстрации — элементы ориентировки в книге Умение использовать тематический каталог при выборе книг в библиотеке	Экскурсия в библиотеку, нахождение книги по определённой теме Участие в беседе: обсуждение важности чтения для развития и обучения, использование изученных понятий в диалоге Группировка книг по изученным разделам и темам Поиск необходимой информации в словарях и справочниках об авторах изученных произведений Рассказ о своих любимых книгах по предложенному алгоритму Рекомендации по летнему чтению, оформление дневника читателя
Резерв: 12 часов			

2 класс (136 часов)

Тематическое планирование рассчитано на изучение предмета «Литературное чтение» в течение 34 недель (4 ч в неделю)

№	Тема, раздел курса	Программное содержание	Методы и формы организации обучения. Характеристика деятельности обучающихся
1	О нашей Родине (6 часов)	<p>Круг чтения: произведения о Родине (на примере стихотворений И. С. Никитина, Ф. П. Савинова, А. А. Прокофьева, Н. М. Рубцова)</p> <p>Патриотическое звучание произведений о родном крае и природе</p> <p>Отражение в произведениях нравственно-этических понятий: любовь к Родине, родному краю, Отечеству</p> <p>Анализ заголовка, соотнесение его с главной мыслью и идеей произведения</p> <p>Иллюстрация к произведению как</p>	<p>Учебный диалог: определение учебной задачи изучения произведений данного раздела</p> <p>Слушание стихотворных произведений, оценка своей эмоциональной реакции на прослушанное произведение, определение темы (не менее 3 стихотворений) Например, стихотворения И. С. Никитина «Русь», Ф. П. Савинова «Родина», А. А. Прокофьева «Родина», Н. М. Рубцова «Россия Русь — куда я ни взгляну...», З. Н. Александровой «Родина»</p> <p>Участие в учебном диалоге: выделение и обсуждение главной мысли произведения — любовь к Родине неотделима от любви к родной земле и её природе</p> <p>Работа с текстом произведения: читать отдельные строфы, задание на поисковое чтение: ответы на вопросы</p> <p>Например: в чём раскрывается истинная красота родной земли?</p> <p>Беседа на тему «Родина бывает разная, но у всех она одна... (З. Н. Александрова)», составление своего высказывания по содержанию произведения (не менее 5 предложений)</p> <p>Чтение вслух прозаических произведений по изучаемой теме</p> <p>Например, С. Т. Романовский «Русь», К. Г. Паустовский «Мещёрская сторона» (отрывки) и др.</p> <p>Распознавание прозаического и стихотворного произведений, сравнение произведений разных авторов на одну тему, заполнение таблицы, проверка результатов своей работы</p>

		отраже- ние эмоционального отклика на произведе-	
--	--	---	--

№	Тема, раздел курса	Программное содержание	Методы и формы организации обучения. Характеристика деятельности обучающихся											
		<p>ние Отражение темы Родины в изобразительном искусстве (пейзажи И И Левитана, И И Шишкина, В Д Полёнова и др)</p>	<table border="1" data-bbox="715 241 1461 329"> <thead> <tr> <th data-bbox="715 241 963 311">Автор</th> <th data-bbox="963 241 1129 311">Заголовок</th> <th data-bbox="1129 241 1294 311">Жанр</th> <th data-bbox="1294 241 1461 311">Тема</th> </tr> </thead> <tbody> <tr> <td data-bbox="715 311 963 329"></td> <td data-bbox="963 311 1129 329"></td> <td data-bbox="1129 311 1294 329"></td> <td data-bbox="1294 311 1461 329"></td> </tr> </tbody> </table> <p>Задания на поисковое выборочное чтение: например, объяснение понятий «Родина», «Русь», «Отечество» с подтверждением своего ответа примерами из текста, нахождение значения слов в словаре (Русь, Родина, родные, род, Отечество) Выразительное чтение наизусть стихотворений о Родине (одно по выбору) Составление устного рассказа по репродукциям картин художников (И И Левитан, И И Шишкин, В Д Полёнов и др) Представление выставки книг, прочитанных летом, рассказ «Любимая книга»</p>				Автор	Заголовок	Жанр	Тема				
Автор	Заголовок	Жанр	Тема											
2	<p>Фольклор (устное народное творчество) (16 часов)</p>	<p>Произведения малых жанров фольклора (потешки, считалки, пословицы, скороговорки, небылицы, загадки) Шуточные фольклорные произведения — скороговорки, небылицы Особенности скороговорок, их роль в речи</p>	<p>Работа со схемой «Малые жанры фольклора»: заполнение, подбор примеров (на материале изученного в 1 классе)</p> <p>Малые жанры фольклора</p> <p>Участие в учебном диалоге: обсуждение значения пословицы, пословица как главная мысль произведения Упражнение в чтении вслух целыми словами малых жанров</p>											

		<p>Игра со словом, «перевёртыш событий» как основа построения небылиц</p> <p>Ритм и счёт — основные средства выразительности и построения считалки Народные песни, их особенности</p> <p>Загадка как жанр фольклора, тематические группы загадок</p> <p>Сказка — выражение народной мудрости, нравственная идея фольклорных сказок</p> <p>Особенности сказок разного вида (о животных, бытовые, волшебные)</p> <p>Особенности сказок о животных: сказки народов России</p> <p>Бытовая сказка: герои, место действия, особенности построения и языка</p> <p>Диалог в сказке</p> <p>Понятие о волшебной сказке (общее представление): наличие при-</p>	<p>фольклора: потешек, считалок, скороговорок, небылиц, загадок (по выбору)</p> <p>Групповая работа: чтение скороговорок с увеличением темпа, проведение конкурса «Лучший чтец скороговорок»</p> <p>Работа с текстом: анализ юмористических событий в небылицах, нахождение созвучных (рифмованных) слов</p> <p>Упражнение в чтении народных песен с учётом их назначения (колыбельные — спокойно, медленно, чтобы убаюкать, хороводные — весело, радостно для передачи состояний разных явлений природы), выделение ключевых слов</p> <p>Чтение загадок и объединение их по темам</p> <p>Упражнение на распознавание отдельных малых жанров фольклора (потешка, пословица, загадка, считалка, небылица)</p> <p>Сочинение по аналогии небылиц, загадок, считалок</p> <p>Чтение молча (про себя) небольших по объёму сказок о животных: «Петушок и бобовое зёрнышко», «Журавль и цапля», «Лиса и журавль», «Заячья избушка», «Зимовье зверей», «Лисичка-сестричка и серый волк» (1—2 произведения по выбору)</p> <p>Контроль восприятия произведения, прочитанного про себя: ответы на вопросы по фактическому содержанию текста</p> <p>Сравнение сказок о животных народов России: тема, основная идея, герои</p> <p>Слушание сказок, различение бытовой и волшебной сказки, характеристика особенностей каждой (на примере сказок: «Каша из топора», «У страха глаза велики», «Снегурочка», «Сестрица Алёнушка и братец Иванушка», «Не плюй в колодец — пригодится воды напиться», «Гуси-лебеди») (по выбору)</p> <p>Анализ структуры сказки: выделение присказки, нахождение завязки</p> <p>Сравнение героев бытовых и волшебных сказки, нахождение</p>
--	--	--	---

№	Тема, раздел курса	Программное содержание	Методы и формы организации обучения. Характеристика деятельности обучающихся
		<p>сказки, постоянные эпитеты, волшебные герои Фольклорные произведения народов России: отражение в сказках народного быта и культуры</p>	<p>и выразительное чтение диалогов Работа с текстом сказок: определение последовательности событий, выделение опорных слов, составление плана произведения (номинативный) Пересказ (устно) текста произведения подробно (с учётом всех сюжетных линий) Задание на поисковое выборочное чтение: нахождение в тексте сказки национальных особенностей (например, имя героя, название жилища, предметов одежды и т д) Например, «Хитрая лиса» (корякская народная сказка), «Три сестры» (татарская народная сказка), «Мышь и воробей» (удмуртская народная сказка), «Айюга» (нанайская народная сказка), «Четыре ленивца» (мордовская народная сказка) Учебный диалог: обсуждение нравственно-этических понятий (о труде, дружбе, добре, семье) в фольклорных произведениях Дифференцированная работа в группах: составление сценария народной сказки, определение фрагмента для чтения по ролям, освоение ролей для инсценирования, разучивание текста, представление отдельных эпизодов (драматизация) или всей сказки</p>
3	Звуки и краски родной природы	Тема природы в разные времена года (осень) в произведениях литературы	<p>Учебный диалог: знакомство с новым разделом, определение учебной задачи, обсуждение вопросов «О чём ты узнаешь?», «Чему ты будешь учиться?» Слушание стихотворных произведений: А С Пушкин «Уж</p>

	<p>в разные времена года (осень) (8 часов)</p>	<p>Формирование эстетического восприятия явлений природы (звуки, краски осени) Использование средств выразительно-сти при описании природы: сравнение и эпитет Настроение, которое создаёт пейзажная лирика (об осени) Иллюстрация к произведению как отражение эмоционального отклика на произведение Отражение темы «Осенняя природа» в картинах художников (пейзаж): И И Левитана, В Д Поленова, А И Куинджи, И И Шишкина и др и музыкальных произведениях композиторов</p>	<p>небо осенью дышало...», Ф И Тютчев «Есть в осени первоначальной...», А Н Плещеев «Осень», К Д Бальмонт «Осень», В Я Брюсов «Сухие листья, сухие листья...», А К Толстой «Осень Обсыпается весь наш бедный сад...», Е Ф Трутнева «Осень», В Ю Голяховский «Листопад», И П Токмакова «Опустел скворечник» (по выбору не менее пяти авторов), выражение своего отношения к пейзажной лирике Обсуждение прослушанного произведения: ответ на вопрос «Какое настроение вызывает произведение? Почему? С чем сравнивает поэт осенний лес?» Работа с текстом произведения: упражнение в нахождении сравнений и эпитетов, выделение в тексте слов, использованных в прямом и переносном значении, наблюдение за рифмой и ритмом стихотворения, объяснение образных слов и выражений, поиск значения слова по словарю Выразительное чтение с интонационным выделением знаков препинания, с соблюдением орфоэпических и пунктуационных норм Чтение про себя небольших по объёму прозаических произведений об осени, доступных для восприятия младшими школьниками Например, С Т Аксаков «Осень, глубокая осень!», Н И Сладков «Сентябрь», «Осень на пороге», М М Пришвин «Утро», Г А Скребицкий «Четыре художника Осень» Контроль восприятия произведения, прочитанного про себя: определение формы (прозаическое или стихотворное), ответы на вопросы по фактическому содержанию текста Упражнение на сравнение произведений писателей на одну тему, определение понравившегося, объяснение своего</p>
--	--	--	--

			выбора
--	--	--	--------

№	Тема, раздел курса	Программное содержание	Методы и формы организации обучения. Характеристика деятельности обучающихся
			<p>Дифференцированное задание: выборочный пересказ (устно) отдельного эпизода</p> <p>Чтение наизусть стихотворения об осенней природе (1—2 по выбору)</p> <p>Рассматривание репродукций картин художников (например, В Д Поленов «Осень в Абрамцево», И И Левитан «Золотая осень»), составление устного рассказа-описания по репродукциям картин художников и/или на основе личного опыта с использованием средств выразительности: сравнений, эпитетов</p> <p>Выбор книги для самостоятельного чтения с учётом рекомендательного списка произведений об осени</p>
4	О детях и дружбе (12 часов)	<p>Тема дружбы в худо- жественном произведе- нии (расширение круга чтения: произведения С А Баруздина, Н Н Носова, В А Осеевой, А Гайдара, В В Лунина и др)</p> <p>Отражение в произведе- ниях нравственно- этических понятий: дружба, терпение,</p>	<p>Учебный диалог: знакомство с новым разделом, определение учебной задачи, обсуждение вопросов: «О чём ты узнаешь?», «Чему ты будешь учиться?»</p> <p>Чтение целыми словами без пропусков и перестановок, постепенно переходя от чтения вслух к чтению про себя произведений о детях: А Л Барто «Катя», Ю И Ермолаев «Два пирожных», С А Баруздин «Как Алёшке учиться надоело», Е А Пермяк «Смородинка», «Две пословицы», Н Н Носов «Заплатка», «На горке», В В Лунин «Я и Вовка», В А Осее- ва «Синие листья», «Волшебное слово», «Просто старушка», А Гайдар «Совесь», М С Пляцковский «Настоящий друг» (по выбору, не менее 4 произведений)</p> <p>Учебный диалог: определение темы и главной мысли произведе- ния, соотнесение главной мысли с пословицей,</p>

			подбор пословиц
--	--	--	-----------------

уважение, помощь друг другу Главная мысль произведения Герой произведения («главный герой»), его характеристика (портрет), оценка поступков

к тексту

Работа с текстом произведения (изучающее и поисковое выборочное чтение): ответы на вопросы, характеристика героя, установление взаимосвязи между характером героя и его поступками, нахождение описания героя, оценка его поступков (с опорой на текст)

Упражнение на сравнение героев одного произведения по предложенному алгоритму

Обсуждение авторской позиции, выражение своего отношения к героям с подтверждением примерами из текста

Работа в парах: определение последовательности событий в произведении, составление вопросного плана текста с выделением эпизодов, обсуждение результатов деятельности

Подробный пересказ (устно) содержания произведения

Упражнение в умении формулировать вопрос по фактическому содержанию прочитанного произведения

Работа в группах: сравнение предложенных текстов художественных произведений (распознавание жанров), заполнение таблицы, проверка своего результата

Автор	Заголовок	Жанр	Тема

Дифференцированная работа: пересказ (устно) текста произведения от третьего лица

Проверочная работа: демонстрация начитанности и сформированности специальных читательских умений: соотнесение фамилий авторов с заголовками произведений, определение тем указанных произведений, различение жанров произведения, нахождение ошибки в предложенной последовательности

№	Тема, раздел курса	Программное содержание	Методы и формы организации обучения. Характеристика деятельности обучающихся
			<p>событий одного из произведений, приведение примеров послловиц на определённую тему и другие задания</p> <p>Проверка своей работы по предложенному образцу</p> <p>Составление выставки книг писателей на тему о детях, о дружбе</p> <p>Рассказ о главном герое прочитанного произведения по предложенному алгоритму</p>
5	Мир сказок (12 часов)	<p>Расширение представлений о фольклорной (народной) и литературной (авторской) сказке: «бродячие» сюжеты</p> <p>Определение фольклорной основы авторских сказок</p> <p>Характеристика авторской сказки: герои, особенности построения и языка</p> <p>Сходство тем и сюжетов сказок разных народов</p> <p>Тема дружбы в произведениях зарубежных авторов</p> <p>Составление плана произведения: части</p>	<p>Учебный диалог: знакомство с новым разделом, определение учебной задачи, обсуждение вопросов: «О чём ты узнаешь?», «Чему ты будешь учиться?»</p> <p>Упражнение в чтении целыми словами без пропусков и перестановок с постепенным переходом от чтения вслух к чтению про себя фольклорных и литературных сказок</p> <p>Например, русская народная сказка «Золотая рыбка» и произведение А С Пушкина «Сказка о рыбаке и рыбке», русская народная сказка «У страха глаза велики» и произведение братьев Grimm «Маленькие человечки», русская народная сказка «Снегурочка» и произведение В И Даля «Девочка Снегурочка» (по выбору, не менее 4 произведений)</p> <p>Задание на сравнение фольклорной и литературной (авторской) сказки: нахождение признаков народной сказки, используемых в авторском произведении сказочного жанра</p> <p>Учебный диалог: обсуждение ответов на вопросы учебника, приведение примеров из текста, установление сходств тем, героев, сюжетов, осознание понятия «бродячий» сюжет (без предъявления термина)</p> <p>Выполнение заданий при работе с текстом (изучающее и поиско-</p>

		<p>текста, их главные темы Иллюстрации, их значение в раскрытии содержания произведения</p>	<p>вое выборочное чтение): определение главной мысли сказки, соотнесение её с поговоркой, характеристика героя, установление взаимосвязи между характером героя и его поступками, описание характера героя, нахождение портрета героя Работа с текстом произведения: определение последовательности событий в произведении, конструирование (моделирование) плана произведения: деление текста на смысловые части, определение эпизодов, выделение опорных слов для каждой части плана, озаглавливание части (формулировать вопрос или назывное предложение по каждой части текста) Упражнение на формулирование вопросов по фактическому содержанию прочитанного произведения Пересказ (устно) содержания сказки выборочно Упражнение на узнавание по иллюстрациям названия сказок Работа в группах: выбор сказки, определение эпизода, распределение ролей, инсценирование отдельных частей произведения Работа с книгами по теме «Сказки»: выбирать, называть, представлять книги с народными и авторскими сказками Чтение книг с авторскими сказками: работа с предисловием, аннотацией, оглавлением, составление выставки книг по изучаемой теме Работа со схемой: распознавание сказок (фольклорные и авторские), приведение примеров</p> <p style="text-align: center;">Сказки</p> <table border="0" style="width: 100%;"> <tr> <td style="width: 50%;">Фольклорные (народные)</td> <td style="width: 50%;">Литературные (авторские)</td> </tr> <tr> <td>Волшебные</td> <td>Бытовые</td> </tr> <tr> <td></td> <td>О животных</td> </tr> </table>	Фольклорные (народные)	Литературные (авторские)	Волшебные	Бытовые		О животных
Фольклорные (народные)	Литературные (авторские)								
Волшебные	Бытовые								
	О животных								

№	Тема, раздел курса	Программное содержание	Методы и формы организации обучения. Характеристика деятельности обучающихся
			Поиск информации: получение дополнительной информации об авторах литературных сказок, представление своего сообщения в классе
6	Звуки и краски родной природы в разные времена года (зима) (12 часов)	Тема природы в разные времена года (зима) в произведениях литературы Формирование эстетического восприятия явлений природы (звуки, краски зимы) Использование средств выразительности при описании природы: сравнение и эпитет Настроение, которое создаёт пейзажная лирика (о зиме) Иллюстрация к произведению как отражение эмоционального отклика на произведение Отражение темы «Природа зимой»	Учебный диалог: знакомство с новым разделом, определение учебной задачи, обсуждение вопросов: «О чём ты узнаешь?», «Чему ты будешь учиться?» Слушание стихотворных произведений о зимней природе: А С Пушкин «Вот север, тучи нагоняя...», «Зима! Крестьянин, торжествуя...», С А Есенин «Поёт зима — аукает...», Ф И Тютчев «Чародейкою Зимою...», И З Суриков «Первый снег», И А Бунин «Зимним холодом пахнуло...», А А Прокофьев «Как на горке, на горе...», З Н Александрова «Снежок», (по выбору 2—3 произведения), обсуждение эмоционального состояния при восприятии описанных картин природы Чтение про себя небольших по объёму прозаических произведений о зиме, доступных для восприятия младшими школьниками Например, С А Иванов «Каким бывает снег», И С Соколов-Микитов «Зима в лесу», «Узоры на снегу», М М Пришвин «Деревья в лесу» Контроль восприятия произведения, прочитанного про себя: ответы на вопросы по фактическому содержанию текста Работа с текстом произведения: сравнение описаний зимней природы в стихотворных и повествовательных текстах, объяснение образных слов и выражений, работа со словарём: поиск значения незнакомых слов, нахождение в тексте сравнений

		<p>в картинах художников (пейзаж): И И Левитана, В Д Поленова, А И Куинджи, И И Шишкина и музыкальных произведениях композиторов</p>	<p>и эпитетов, приведение примеров использования слов в прямом и переносном значении, определение особенностей стихотворно- го произведения (ритм, рифма) Чтение наизусть с интонационным выделением знаков препинания, с соблюдением орфоэпических и пунктуационных норм стихотворения о зимней природе (1—2 по выбору) Чтение произведений новогодней тематики (например, С В Михалков «Новогодняя бэль», «Событие», А Гайдар «Чук и Гек» (отрывок), С Я Маршак «Декабрь», Е А Пермяк «Волшебные краски»), сравнение произведений писателей на одну тему, выбор понравившегося, объяснение своего выбора Рассматривание репродукций картин художников (И И Шишкин, А М Васнецов, И Грабарь и др), составление рассказа-описания на тему «Какие картины зимней природы мне нравятся?» Работа в группе: распределение обязанностей, выбор произведения для инсценирования и рассказывания наизусть, проведение новогоднего праздника в классе</p>
7	О братьях наших меньших (18 часов)	<p>Жанровое многообразие произведений о животных (песни, загадки, сказки, басни, рассказы, стихотворения) Дружба людей и животных — тема литературы (произведения Е И Чарушина,</p>	<p>Учебный диалог: знакомство с новым разделом, определение учебной задачи, обсуждение вопросов: «О чём ты узнаешь?», «Чему ты будешь учиться?» Слушание художественных произведений о животных и оценка своего эмоционального состояния при восприятии произведения Например, русская народная песня «Коровушка», стихотворения Н М Рубцова «Про зайца», Саши Чёрного «Жеребёнок», Р С Сефа «Птенць», В Д Берестова «Кошкин щенок», «С фотоаппаратом», «Прощание с другом», С В Михалкова «Мой щенок», А Л Барто «Думают ли звери?», «Он был совсем один», И М Пивоваровой «Жила-была собака» и др Учебный диалог: обсуждение прослушанного произведения,</p>

№	Тема, раздел курса	Программное содержание	Методы и формы организации обучения. Характеристика деятельности обучающихся
		<p>В В Бианки, В В Чаплиной, С В Михалкова, Б С Житкова,</p> <p>С В Образцова, М М Пришвина и др) Отражение образов животных в фольклоре (русские народные песни, загадки, сказки) Герои стихотворных и прозаических произведений о животных Описание животных в художественном и научно-познавательном тексте Приёмы раскрытия автором отношений людей и животных Нравственно-этические понятия: отношение человека к животным (любовь и забота)</p>	<p>ответ на вопрос: «Какова главная мысль произведения? Как автор описывает отношения людей и животных?», осознание идеи произведения о животных: забота о животных требует ответственности, человек должен с заботой относиться к природе</p> <p>Упражнение в чтении целыми словами без пропусков и перестановок, с постепенным переходом от чтения вслух к чтению про себя произведений о животных: русская народная сказка «Белые пёрышки», К Д Ушинский «Васька», «Лиса Патрикеевна», В В Бианки «Ёж-спаситель», «Хитрый лис и умная уточка», Е И Чарушин «Страшный рассказ», В В Вересаев «Братишка», В А Осева «Почему», В В Чаплина «Нюрка», М М Пришвин «Журка», «Ребята и утята», Б С Житков «Галка», «Храбрый утёнок», С В Образцов «Дружок», Г Я Снегирёв «Отважный пингвинёнок» (по выбору, не менее 5 авторов)</p> <p>Работа с текстом произведения: определение темы и главной мысли произведения, ответы на вопросы, использование поискового выборочного вида чтения, нахождение портрета героя, средств изображения героев и выражения их чувств, объяснение отношения автора к героям, поступкам</p> <p>Задание на сравнение описания героя-животного в художественном и научно-познавательном тексте: сходство и различия, определение цели сообщения</p> <p>Работа в парах: зададим друг другу вопросы по прослушанному (прочитанному) тексту</p>

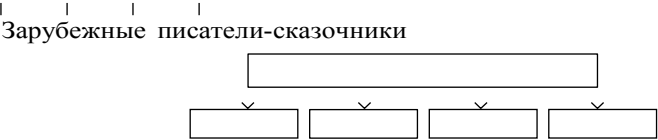
		<p>Особенности басни как жанра литературы, прозаические и стихотворные басни (на примере произведений И. А. Крылова, Л. Н. Толстого)</p> <p>Мораль басни как нравственный урок (поучение) Знакомство с художниками-иллюстраторами, анималистами (без использования термина): Е. И. Чарушин, В. В. Бианки</p>	<p>Работа с текстом произведения: определение последовательности событий в произведении, составление или дополнение плана по данному началу</p> <p>Пересказ (устно) текста произведения от лица героя</p> <p>Знакомство с новым литературным жанром, чтение вслух басен И. А. Крылова, Л. Н. Толстого (произведения по выбору), сравнение формы: прозаическая или стихотворная Учебный диалог: обсуждение героев, сюжета басни, нахождение морали (поучения)</p> <p>Задания на распознавание отдельных жанров художественной литературы (рассказы, басни, стихотворения, литературные сказки), сравнение произведений писателей на одну тему: называть понравившееся, объяснять свой выбор (составление высказывания из не менее 4 предложений)</p> <p>Работа в группе: разыгрывание небольших диалогов с выражением настроения героев</p> <p>Создание небольших историй с героями прочитанных произведений (воображаемая ситуация)</p> <p>Проверочная работа: демонстрация начитанности и сформированности специальных читательских умений: выполнение проверочных заданий, проверка и оценка своей работы по предложенным критериям</p> <p>Составление выставки книг писателей на тему о животных, рассказ о своей любимой книге по предложенному алгоритму</p> <p>Творческая работа: составление сказки или рассказа с героем-животным по аналогии Например, сказочная история о лисе, ёжике</p> <p>Поиск в справочной литературе дополнительной информации о художниках-иллюстраторах: В. И. Чарушине, В. В. Бианки</p> <p>Дифференцированная работа в группе: выполнение коллективного проекта «Книжка-самоделка „Животные — герои произведений“», представление его в классе</p>
--	--	--	--

№	Тема, раздел курса	Программное содержание	Методы и формы организации обучения. Характеристика деятельности обучающихся
8	Звуки и краски родной природы в разные времена года (весна, лето) (18 часов)	Тема природы в разные времена года (весна, лето) в произведениях литературы Формирование эстетического восприятия явлений природы (звуки, краски весны, лета) Использование средств выразительности при описании природы: сравнение и эпитет Настроение, которое создаёт пейзажная лирика (о весне и лете) Иллюстрация к произведению как отражение эмоционального отклика на произведение Отражение тем «Весенняя природа», «Летняя природа» в картинах художников (пейзаж): И И Левитана,	Учебный диалог: знакомство с новым разделом, определение учебной задачи, обсуждение вопросов: «О чём ты узнаешь?», «Чему ты будешь учиться?» Слушание стихотворных произведений: А С Пушкин «Гонимы вешними лучами...», В А Жуковский «Жаворонок», «Приход весны», А Н Плещеев «Весна», Ф И Тютчев «Зима недаром злится...», А А Фет «Уж верба вся пушистая...», С Я Маршак «Весенняя песенка», А Л Барто «Апрель» (по выбору 2—3 произведения), выражение своего отношения к пейзажной лирике Обсуждение прослушанного произведения: ответ на вопрос «Какое настроение вызывает произведение? Почему? Каковы звуки весеннего леса?» Работа с текстом произведения: различение прозаического и стихотворного произведений, упражнение в нахождении сравнений и эпитетов, выделение в тексте слов, использованных в прямом и переносном значении, наблюдение за рифмой и ритмом стихотворения, нахождение образных слов и выражений, работа со словарём Выразительное чтение с интонационным выделением знаков препинания, с соблюдением орфоэпических и пунктуационных норм Чтение про себя небольших по объёму прозаических произведений о весне, доступных для восприятия младшими школьниками Например, А П Чехов «Весной», Г А Скребицкий «Четыре художника Весна», Н И Сладков «Апрельские

		<p>В Д Поленова, А И Куинджи, И И Шишкина и музыкальных произведениях композиторов</p>	<p>шутки», И С Соколов-Микитов «Весна», контроль восприятия произведения, прочитанного про себя: ответы на вопросы по фактическому содержанию текста Дифференцированное задание: выборочный пересказ (устно) отдельного эпизода Сравнение произведений писателей на одну тему, определение понравившегося, объяснение своего выбора Чтение наизусть стихотворения о весенней (летней) природе (1—2 по выбору) Рассматривание репродукций картин художников А И Куинджи, И И Левитана и др., составление устного рассказа-описания по репродукциям картин художников и/или на основе личного опыта Выбор книги для самостоятельного чтения с учётом рекомендательного списка произведений о весенней природе</p>
9	<p>О наших близких, о семье (13 часов)</p>	<p>Тема семьи, детства, взаимоотношений взрослых и детей в творчестве писателей и фольклорных произведениях Отражение нравственных семейных ценностей в произведениях о семье: любовь и сопереживание, уважение и внимание к старшему поколению, радость общения и защищённость в семье Междуна-</p>	<p>Учебный диалог: знакомство с новым разделом, определение учебной задачи, обсуждение вопросов: «О чём ты узнаешь?», «Чему ты будешь учиться?» Чтение целыми словами без пропусков и перестановок, постепенно переходя от чтения вслух к чтению про себя произведений о детях: Л Н Толстой «Отец и сыновья», «Лучше всех», В А Осева «Сыновья», В В Орлов «Я и мы», Ю А Яковлев «Мама», татарская народная сказка «Три дочери», А Л Барто «Зажигают фонари», Л Ф Воронкова «Катин подарок», Ю И Коринец «Март» (по выбору) Работа с текстом произведения: определение темы и главной мысли произведения, соотнесение главной мысли с пословицей, ответы на вопросы, используя изучающее и поисковое выборочное чтение Характеристика героя: установление взаимосвязи между характером героя и его поступками, поиск описания героя,</p>

№	Тема, раздел курса	Программное содержание	Методы и формы организации обучения. Характеристика деятельности обучающихся								
		<p>родный женский день, День Победы — тема художественных произведений</p>	<p>оценка его поступков, нахождение в тексте средств изображения героев и выражения их чувств, сравнение героев одного произведения по предложенному алгоритму</p> <p>Чтение народных колыбельных песен и авторских произведений, их сравнение Например, М Ю Лермонтов «Спи, младенец мой прекрасный...», А Н Плещеев «В бурю»: схожесть и различие тем, языка</p> <p>Работа в парах: определение последовательности событий в произведении, составление вопросного плана текста с выделением эпизодов, обсуждение результатов деятельности</p> <p>Подробный пересказ (устно) содержания произведения</p> <p>Упражнение в умении формулировать вопрос по фактическому содержанию прочитанного произведения</p> <p>Работа с таблицей: сравнение текстов художественных произведений (распознавание жанров) и заполнение таблицы</p> <table border="1" data-bbox="715 650 1461 751"> <thead> <tr> <th data-bbox="715 650 965 723">Автор</th> <th data-bbox="965 650 1129 723">Заголовок</th> <th data-bbox="1129 650 1294 723">Жанр</th> <th data-bbox="1294 650 1461 723">Тема</th> </tr> </thead> <tbody> <tr> <td data-bbox="715 723 965 751"></td> <td data-bbox="965 723 1129 751"></td> <td data-bbox="1129 723 1294 751"></td> <td data-bbox="1294 723 1461 751"></td> </tr> </tbody> </table> <p>Слушание и чтение произведений о Великой Отечественной войне: С В Михалков «Быль для детей», С А Баруздин «Салют», С А Васильев «Белая берёза», Л А Кассиль «Сестра», Б А Лавренёв «Большое сердце», обсуждение авторской позиции, выражение своего отношения к героям с подтверждением примерами из текста</p>	Автор	Заголовок	Жанр	Тема				
Автор	Заголовок	Жанр	Тема								

			<p>Составление выставки книг писателей на тему о детях, о дружбе, рассказ о героях прочитанных произведений по предложенному алгоритму</p> <p>Работа в группах: составление сценария праздников «8 Марта», «9 Мая»: чтение наизусть произведений, исполнение песен, слушание музыки, посвящённой праздникам</p> <p>Дифференцированная работа: подготовка сообщения о своих родных — участниках Великой Отечественной войны</p>
10	Зарубежная литература (11 часов)	<p>Литературная (авторская) сказка: зарубежные писатели-сказочники (Ш Перро, братья Гримм, Х -К Андерсен)</p> <p>Характеристика авторской сказки: герои, особенности построения и языка</p> <p>Сходство тем и сюжетов сказок разных народов</p> <p>Тема дружбы в произведениях зарубежных авторов</p> <p>Составление плана художественного произведения: части текста, их главные темы</p> <p>Иллюстрации, их значение в раскрытии содержания</p>	<p>Учебный диалог: знакомство с новым разделом, определение учебной задачи, обсуждение вопросов: «О чём ты узнаешь?», «Чему ты будешь учиться?»</p> <p>Упражнение в чтении произведений зарубежных писателей: братья Гримм «Бременские музыканты», Ш Перро «Кот в сапогах», Дж Харрис «Братец Лис и Братец Кролик», Э Распэ «Необыкновенный олень», Х -К Андерсен «Пятеро из одного стручка», «Огниво» (не менее 2 произведений по выбору)</p> <p>Характеристика героя: установление взаимосвязи между характером героя и его поступками, описание характера героя, нахождение портрета героя</p> <p>Работа с текстом произведения: определение последовательности событий в произведении, конструирование (моделирование) плана произведения: деление текста на смысловые части, определение эпизодов, выделение опорных слов для каждой части плана, озаглавливание части (формулировать вопрос или назывное предложение по каждой части текста)</p> <p>Упражнение на формулирование вопросов по фактическому содержанию прочитанного произведения</p> <p>Пересказ (устно) содержания сказки выборочно</p> <p>Упражнение на узнавание по иллюстрациям названия сказок</p> <p>Работа в группах: выбор сказки, определение эпизода, распре-</p>

№	Тема, раздел курса	Программное содержание	Методы и формы организации обучения. Характеристика деятельности обучающихся
		произведения	<p>ление ролей, инсценирование отдельных частей произведения Работа со схемой: обобщение информации о писателях-сказочниках, работа со схемой</p>  <p>Зарубежные писатели-сказочники</p> <p>Составление выставки книг на тему «Зарубежные писатели» Ролевая игра: выполнение роли экскурсовода по выставке книг писателей-сказочников (рассказывание о книгах изучаемой тематики)</p>
1 1	Библиографическая культура (работа с детской книгой и справочной литературой) (2 часа)	Книга как источник необходимых знаний Элементы книги: содержание или оглавление, аннотация, иллюстрация Выбор книг на основе рекомендательного списка, тематические картотеки библиотеки Книга учебная,	Экскурсия в библиотеку, ориентировка в пространстве школьной библиотеки, работа с тематическим каталогом Беседа с библиотекарем на тему важности чтения для обучения и развития Выбор книги с учётом рекомендательного списка, по тематическому каталогу в библиотеке Сравнение книг по теме, автору, заголовку, ориентировка в содержании книги/учебника по оглавлению, аннотации, предисловию, условным обозначениям Рассказ о прочитанной книге с использованием изученных понятий

		художественная, справочная	Составление списка прочитанных книг Группировка книг по изученным разделам и темам Поиск необходимой информации в словарях и справочниках об авторах изученных произведений Рассказ о своих любимых книгах по предложенному алгоритму Рекомендации по летнему чтению, оформление дневника читателя
Резерв: 8 часов			

Последовательность тематических блоков и выделенное количество учебных часов (128 часов) на их изучение носят рекомендательный характер и могут быть скорректированы с учётом резервных уроков (8 часов) для обеспечения возможности реализации дифференциации содержания с учётом образовательных потребностей и интересов обучающихся: на дополнительное включение в планирование тем, авторов, произведений, на рекомендации по организации самостоятельного чтения, на подготовку проектных заданий

3 КЛАСС (136 ЧАСОВ)

Тематическое планирование рассчитано на изучение предмета «Литературное чтение» в течение 34 недель (4 часа в неделю)

№	Тема, раздел курса	Программное содержание	Методы и формы организации обучения. Характеристика деятельности обучающихся
1	О Родине и её истории (6 часов)	<p>Любовь к Родине и её история — важные темы произведений литературы</p> <p>Чувство любви к Родине, сопричастность к прошлому и настоящему своей страны и родного края — главные идеи, нравственные ценности, выраженные в произведениях о Родине</p> <p>Образ Родины в стихотворных и прозаических произведениях писателей и поэтов XIX и XX веков</p> <p>Осознание нравственно-этических понятий: любовь к родной стороне, малой</p>	<p>Учебный диалог: работа с названием темы/раздела: прогнозирование содержания произведений в этом разделе, установление мотива изучения</p> <p>Восприятие на слух поэтических и прозаических произведений, понимание их фактического содержания и ответы на вопросы по содержанию текста, осознание нравственно-этических понятий: любовь к родной стране и земле — на примере произведений о Родине</p> <p>Например, К Д Ушинский «Наше отечество», Ф Н Глинка «Москва», М М Пришвин «Моя Родина», К М Симонов «Родина» (произведение 1—2 авторов по выбору)</p> <p>Учебный диалог: обсуждение вопроса «С чего начинается Родина?», объяснение своей позиции, сравнение произведений, относящихся к одной теме, но разным жанрам</p> <p>Работа с текстом произведения: анализ заголовка, определение темы, выделение главной мысли, осознание идеи текста, нахождение доказательства отражения мыслей и чувств автора</p> <p>Упражнение в выразительном чтении, соблюдение интонационного рисунка (пауз, темпа, ритма, логических ударений) в соответствии с особенностями текста для передачи эмоционального настроения произведения</p> <p>Наблюдение и рассматривание иллюстраций и репродукций картин, соотнесение их сюжета с соответствующими фрагментами текста: озаглавливание</p> <p>Обсуждение вопросов, например: «Какие слова из произведения подходят для описания</p>

		родине, гордость за красоту и величие	
--	--	--	--

		<p>своей Отчизны Роль и особенности заголовка произведения</p> <p>Репродукции картин как иллюстрации к произведениям о Родине</p> <p>Использование средств выразительности при чтении вслух; интонация, темп, ритм, логические ударения</p>	<p>картины?», «Какие слова могли бы стать названием картины?»</p> <p>Составление рассказа-описания по иллюстрации или картине: пейзажи А А Рылова, И И Левитана, И И Шишкина, В Д Поленова (по выбору)</p> <p>Чтение наизусть стихотворения о Родине: С А Васильев «Россия» (в сокращении), Т В Бокова «Родина», Н М Рубцов «Привет, Россия!» (отрывок), З Н Александрова «Родина» (по выбору)</p> <p>Составление выставки книг на тему Родины и её истории</p>
2	<p>Фольклор (устное народное творчество) (16 часов)</p>	<p>Расширение знаний о малых жанрах фольклора (пословицы, потешки, считалки, небылицы, скороговорки, загадки)</p> <p>Знакомство с видами загадок</p> <p>Пословицы народов России (значение, характеристика, нравственная основа)</p> <p>Книги и словари, созданные В И Далем</p> <p>Активный словарь: образные слова, пословицы и</p>	<p>Учебный диалог: работа с названием темы/раздела: прогнозирование содержания, установление мотива изучения «Чтение» информации, представленной в схематическом виде, объяснение значения слова «фольклор», обобщение представлений о жанрах фольклора малой формы, работа со схемой</p> <p>«Назовите жанры Приведите примеры»</p> <p>Фольклор</p> <p>Выразительное чтение (потешки, считалки, небылицы, скороговорки, пословицы, песни), используя интонацию, паузы, темп, ритм, логические ударения в соответствии с особенностями текста для передачи эмоционального настроения произведения</p> <p>Беседа на тему: ценность произведений фольклора, их роль</p>

		поговорки, крыла-	
--	--	-------------------	--

№	Тема, раздел курса	Программное содержание	Методы и формы организации обучения. Характеристика деятельности обучающихся
		<p>тые выражения в устной речи Нравственные ценности в фольклорных произведениях народов России</p>	<p>и значение в современной жизни Учебный диалог: обсуждение вопросов «Какие бывают загадки?», «Появляются ли загадки сейчас? Почему?», чтение загадок и их группировка по темам и видам Работа в группе (совместная деятельность): сочинение загадок (по аналогии), проведение конкурса на лучшего знатока загадок Задания на развитие речи: объяснение значения пословиц народов России, установление тем пословиц, сравнение пословиц на одну тему, упражнения на восстановление текста пословиц, соотнесение пословиц с текстом произведения (темой и главной мыслью), упражнения на обогащение речи образными словами, пословицами, оценка их значения в устной речи Рассказ о В И Дале, знакомство с его книгами: выбор книг В И Даля, рассматривание их, чтение пословиц по определённой теме, составление высказывания о культурной значимости художественной литературы и фольклора с включением в собственную речь пословиц, крылатых выражений и других средств выразительности Дифференцированное задание: подготовка сообщений о В И Дале, представление его сказок, написанных для детей</p>
		<p>Фольклорная сказка как отражение общечеловеческих ценностей и нрав-</p>	<p>Работа со схемой: «чтение» информации, представленной в схематическом виде, обобщение представлений о видах сказок, выполнение задания «Вспомните и назовите произведения»</p>

		<p>ственных правил Виды сказок (о живот- ных, бытовые, волшебные) Художественные особенности сказок: построение (композиция), язык (лексика) Характери- стика героя, волшеб- ные помощники, иллюстрация как отражение сюжета волшебной сказки (например, картины В М Васнецова, иллюстрации Ю А Васнецова, И Я Билибина, В М Конашевич) Отражение в сказках народного быта и культуры Составле- ние плана сказки</p>	<div style="text-align: center;"> <div style="border: 1px solid black; padding: 5px; width: fit-content; margin: 0 auto;">Сказки</div> <div style="display: flex; justify-content: space-around; margin-top: 10px;"> <div style="text-align: center;"> <div style="border: 1px solid black; padding: 5px;">Фольклорные</div> <div style="display: flex; justify-content: space-around; margin-top: 5px;"> <div style="border: 1px solid black; padding: 5px;">Волшебные</div> <div style="border: 1px solid black; padding: 5px;">Бытовые</div> </div> </div> <div style="text-align: center;"> <div style="border: 1px solid black; padding: 5px;">Литературные</div> <div style="margin-top: 5px;">О животных</div> </div> </div> </div> <p>Чтение вслух и про себя фольклорных произведений (народных сказок), определение мотива и цели чтения, ответ на вопрос «На какой вопрос хочу получить ответ, читая произведение?», различение реальных и сказочных событий в народных произведениях, определение фольклорной основы литературной сказки На примере сказок «Дочь-семилетка», «Самое дорогое» (сравнение со сказкой А С Пушкина «Сказка о рыбаке и рыбке»), «Про ленивую и радивую» (сравнение со сказкой В Ф Одоевского «Мороз Иванович»), «Сестрица Алёнушка и братец Иванушка», «Иван-царевич и Серый волк», «Сив- ка-бурка», «Летучий корабль», «Морозко», «По щучьему веленью» (по выбору) Учебный диалог: осознание нравственно-этических норм: смелость, храбрость, доброта, трудолюбие, честность в народ- ных и литературных (авторских) произведениях, нахождение особенностей сказок, определение их вида (бытовая, о живот- ных, волшебная) Наблюдение за особенностями построения волшебной сказки (зачин, троекратные повторы, концовка), выделение смысловых частей сказки в соответствии с сюжетом, определение последо- вательности событий в произведении Работа с текстом произведения: составление характеристики</p>
--	--	--	--

Продолжение табл.

№	Тема, раздел курса	Программное содержание	Методы и формы организации обучения. Характеристика деятельности обучающихся
			<p>героя (описание внешнего вида, поступков, языка) с приведением примеров из текста, нахождение языковых особенностей народных произведений (лексика, сказочные выражения), составление номинативного плана текста, используя назывные предложения</p> <p>Упражнение в составлении вопросов к произведению</p> <p>Пересказ (устно) содержания подробно</p> <p>Работа с иллюстрациями и картинами: рассматривание репродукций картин И Я Билибина, В М Васнецова, нахождение соответствующего эпизода к картинам художников, составление устного рассказа-описания</p> <p>Творческая работа: сочинение сказки по аналогии с прочитанными/прослушанными произведениями</p> <p>Работа в группе: составление сценария сказки, распределение ролей, подготовка декораций и костюмов (масок), инсценирование</p> <p>Дифференцированная работа: подготовка мини-проекта «По дорогам сказок»: выбрать книгу с народными сказками, прочитать понравившееся произведение и подготовить о нём рассказ: определить вид сказки, охарактеризовать героя, перечислить события, проиллюстрировать и пересказать один из эпизодов, объяснить, чему учит произведение, почему оно понравилось</p>
		Расширение представлений о народной песне Чувства,	Обсуждение перед чтением истории создания народных песен, особенность жанра — напевность, настроение, которое создаёт произведение

		<p>которые рожают песни, темы песен Описание картин природы как способ рассказать в песне о родной земле Былина как народный песенный сказ о важном историческом событии Фольклорные особенности жанра былин: язык (напевность исполнения, выразительность), характеристика главного героя (где жил, чем занимался, какими качествами обладал) Характеристика былин как героического песенного сказа, их особенности (тема, язык) Язык былин, устаревшие слова, их место в былине и представление в современной лексике Репродукции картин как иллюстрации к эпизодам фольклорного произведения</p>	<p>Самостоятельная работа: чтение про себя народных песен, определение темы, формулирование главной мысли, поиск ключевых слов, составление интонационного рисунка Сравнение произведений устного народного творчества (песни) и авторские произведения: тема, настроение, описание природы Например, народная песня и авторские произведения И. З. Сурикова «Рябина», А. В. Кольцова «Русская песня» Выразительное чтение вслух с сохранением интонационного рисунка произведения Сравнение произведений разных видов искусства (фольклора, литературы, живописи, музыки) Например, картины А. М. Васнецова «Северный край», И. И. Шишкина «Среди долины ровныя», поиск и прослушивание на контролируемых ресурсах Интернета русских народных и авторских песен на тему родной природы Слушание былин из цикла об Илье Муромце Например, отрывок из былины «Илья Муромец и Соловей-разбойник», контроль восприятия произведения: ответы на вопросы по фактическому содержанию текста Учебный диалог: обсуждение главной мысли былин «Жить — Родине служить», подвиги былинных героев — служение и защита родной земли Работа с текстом произведения: анализ сюжета былины (реальность и сказочность событий), ответы на вопросы, наблюдение за особенностями языка (напевность, сказ), нахождение устаревших слов (архаизмов), подбор к ним синонимов Работа в парах (поисковое выборочное чтение): характеристика русского богатыря (реальность и сказочность героя), составление рассказа-описания (словесный портрет Ильи Муромца) Рассматривание репродукций картин художников, поиск эпизода былины, который иллюстрирует картина Например,</p>
--	--	---	---

№	Тема, раздел курса	Программное содержание	Методы и формы организации обучения. Характеристика деятельности обучающихся
			<p>картина В М Васнецова «Богатырский скак» Выразительное чтение отрывка из былины (темп, интонация песенного рассказа) Проверочная работа по итогам изученного раздела: демонстрация начитанности и сформированности специальных читательских умений: соотнесение фамилий авторов с заголовками произведений, определение тем указанных произведений, различение жанров произведений, нахождение ошибки в предложенной последовательности событий одного из произведений, приведение примеров пословиц на определённую тему и другие задания Проверка своей работы по предложенному образцу Составление выставки книг на тему «Устное народное творчество народов России», написание краткого отзыва о самостоятельно прочитанном произведении по заданному образцу</p>
3	Творчество А С Пушкина (9 часов)	А С Пушкин — великий русский поэт Лирические произведения А С Пушкина: средства художественной выразительности (сравнение, эпитет); рифма, ритм Литературные сказки А С Пушкина	Учебный диалог: работа с названием темы/раздела: прогнозирование содержания, установление мотива изучения и цели чтения, ответ на вопрос «На какой вопрос хочу получить ответ, читая произведение?» Слушание стихотворных произведений А С Пушкина, обсуждение эмоционального состояния при восприятии описанных картин природы, ответ на вопрос «Какое настроение вызывает произведение? Почему?» На примере отрывков из романа «Евгений Онегин»: «В тот год осенняя погода...», «Опрятней модного паркета...»

		<p>в стихах: «Сказка о царе Салтане, о сыне его славном и могучем богатыре князе Гвидоне Салтановиче и о прекрасной царевне Лебеди» — нравственный смысл произведения, структура сказочного текста, особенности сюжета, приём повтора как основа изменения сюжета Связь пушкинских сказок с фольклорными Положительные и отрицательные герои, волшебные помощники, язык авторской сказки И Я Билибин — иллюстратор сказок А С Пушкина</p>	<p>Работа с текстом произведения: упражнение в нахождении сравнений и эпитетов, выделение в тексте слов, использованных в прямом и переносном значении, наблюдение за рифмой и ритмом стихотворения, нахождение образных слов и выражений, поиск значения незнакомого слова в словаре Выразительное чтение и чтение наизусть лирических произведений с интонационным выделением знаков препинания, с соблюдением орфоэпических и пунктуационных норм Слушание и чтение произведения А С Пушкина «Сказка о царе Салтане, о сыне его славном и могучем богатыре князе Гвидоне Салтановиче и о прекрасной царевне Лебеди», удержание в памяти последовательности событий сказки, обсуждение сюжета Работа с текстом произведения (изучающее и поисковое выборочное чтение): анализ сюжета, повтор как основа изменения сюжета, характеристика героев (положительные или отрицательные, портрет), описание чудес в сказке Творческое задание: составление словесных портретов главных героев с использованием текста сказки Работа в группах: заполнение таблицы на основе сравнения сказок, сходных по сюжету (А С Пушкин «Сказка о царе Салтане, о сыне его славном и могучем богатыре князе Гвидоне Салтановиче и о прекрасной царевне Лебеди» и русская народная сказка «Царевич Нехитёр-Немудёр»): сюжеты, герои, чудеса и превращения</p>	
Автор	Заголовок	Главные герои	Чудеса	Превращения

№	Тема, раздел курса	Программное содержание	Методы и формы организации обучения. Характеристика деятельности обучающихся
			<p>Рассматривание репродукций картин И Я Билибина к сказке А С Пушкина, поиск эпизода сказки, который иллюстрирует картина</p> <p>Дифференцированная работа: составление устного или письменного высказывания (не менее 8 предложений) на тему «Моё любимое произведение А С Пушкина»</p> <p>Составление выставки на тему «Книги А С Пушкина», написание краткого отзыва о самостоятельно прочитанном произведении по заданному образцу</p>
4	Творчество И А Крылова (4 часа)	<p>Басня — произведение-поучение, которое помогает увидеть свои и чужие недостатки</p> <p>Иносказание в баснях И А Крылов — великий русский баснописец</p> <p>Басни И А Крылова: назначение, темы и герои, особенности языка</p> <p>Явная и скрытая мораль басен</p> <p>Использование крылатых выражений в речи</p>	<p>Учебный диалог: работа с названием темы/раздела: прогнозирование содержания, установление мотива изучения и цели чтения, ответ на вопрос «На какой вопрос хочу получить ответ, читая произведение?»</p> <p>Слушание басен И А Крылова (не менее 2, например: «Мартышка и Очки», «Ворона и Лисица», «Слон и Моська», «Чиж и Голубь», «Лисица и Виноград», «Кукушка и Петух» (по выбору), подготовка ответа на вопрос «Какое качество высмеивает автор?»</p> <p>Обсуждение сюжета басни, осознание нравственно-этических понятий: лесть, похвала, глупость</p> <p>Работа с текстом произведения: характеристика героя (положительный или отрицательный), поиск в тексте морали (поучения) и крылатых выражений</p> <p>Работа в парах: сравнение прочитанных басен: тема, герои, мораль</p>

			<p>Игра «Вспомни и назови»: поиск басен по названным героям Дифференцированная работа: знакомство с историей возникновения басен, чтение басен Эзопа (например, «Лисица и виноград», «Ворон и лисица»), работа с таблицей</p> <table border="1"> <thead> <tr> <th>Автор</th> <th>Заголовок</th> <th>Герои</th> <th>Мораль</th> <th>Форма записи</th> </tr> </thead> <tbody> <tr> <td></td> <td></td> <td></td> <td></td> <td></td> </tr> </tbody> </table> <p>Работа в группе: разыгрывание небольших диалогов с выражением настроения героев, инсценирование басен Поиск справочной дополнительной информации о баснописцах, составление выставки их книг</p>	Автор	Заголовок	Герои	Мораль	Форма записи					
Автор	Заголовок	Герои	Мораль	Форма записи									
5	<p>Картины природы в произведениях поэтов и писателей XIX века (8 часов)</p>	<p>Лирические произведения как способ передачи чувств людей, автора Картины природы в лирических произведениях поэтов XIX века: Ф И Тютчева, А А Фета, М Ю Лермонтова, А Н Майкова, Н А Некрасова Чувства, вызываемые лирическими произведениями Средства выразительности в произведениях</p>	<p>Учебный диалог: работа с названием темы/раздела: прогнозирование содержания, установление мотива изучения и цели чтения, ответ на вопрос «На какой вопрос хочу получить ответ, читая произведение?» Слушание лирических произведений, обсуждение эмоционального состояния при восприятии описанных картин природы, ответ на вопрос «Какое чувство создаёт произведение? Почему?» На примере стихотворений Ф И Тютчева «Листья», «Весенняя гроза», «Есть в осени первоначальной...», «В небе тают облака», А А Фета «Осень», «Мама! Глянь-ка из окошка...», «Кот поёт, глаза прищуря...», И С Никитина «Встреча зимы», Н А Некрасова «Не ветер бушует над бором...», «Славная осень! Здоровый, ядрёный...», «Однажды в студёную зимнюю пору...», А Н Майкова «Осень», «Весна», И С Никитина «Утро», И З Сурикова «Детство» (не менее 5 авторов по выбору) Учебный диалог: обсуждение отличия лирического произведения от прозаического</p>										

		лирики: эпитеты,	
--	--	------------------	--

№	Тема, раздел курса	Программное содержание	Методы и формы организации обучения. Характеристика деятельности обучающихся
		<p>синонимы, антонимы, сравнения</p> <p>Звукопись, её выразительное значение</p> <p>Олицетворение как одно из средств выразительно-стилистического лирического произведения Живописные полотна как иллюстрация к лирическому произведению: пейзаж Сравнение средств создания пейзажа в тексте-описании (эпитеты, сравнения, олицетворения), в изобразительном искусстве (цвет, композиция), в произведениях музыкального искусства (тон, темп, мелодия)</p>	<p>Работа с текстом произведения: упражнение в нахождении сравнений и эпитетов, выделение в тексте слов, использованных в прямом и переносном значении, наблюдение за рифмой и ритмом стихотворения, нахождение образных слов и выражений, поиск значения незнакомого слова в словаре, поиск олицетворения, характеристика звукописи, определение вида строф</p> <p>Работа в парах: сравнение лирических произведений по теме, созданию настроения, подбор синонимов к заданным словам, анализ поэтических выражений и обоснование выбора автора</p> <p>Рассматривание репродукций картин и подбор к ним соответствующих стихотворных строк Например, картины К Ф Юона «Мартовское солнце», И И Шишкина «Зима в лесу», «Дождь в дубовом лесу» Выразительное чтение вслух и наизусть с сохранением интонационного рисунка произведения Дифференцированная работа: восстановление «деформированного» поэтического текста</p> <p>Работа в группах: сопоставление репродукций картин, лирических и музыкальных произведений по средствам выразительности Например, картина И И Шишкина «На севере диком» и стихотворение М Ю Лермонтова «На севере диком стоит одиноко...»</p> <p>Творческое задание: воссоздание в воображении описанных в стихотворении картин</p> <p>Составление выставки книг на тему «Картины природы в произведениях поэтов XIX века»</p>

6	Творчество Л Н Толстого (10 часов)	<p>Жанровое многообразие произведений Л Н Толстого: сказки, рассказы, басни, были</p> <p>Рассказ как повествование: связь содержания с реальным событием</p> <p>Структурные части произведения (композиция): начало, завязка действия, кульминация, развязка</p> <p>Эпизод как часть рассказа</p> <p>Различные виды плана</p> <p>Сюжет рассказа: основные события, главные герои, действующие лица, различие рассказчика и автора произведения</p> <p>Художественные особенности текста: описания, текста-рассуждения</p>	<p>Учебный диалог: работа с названием темы/раздела: прогнозирование содержания, установление мотива изучения и цели чтения, ответ на вопрос «На какой вопрос хочу получить ответ, читая произведение?»</p> <p>Слушание и чтение произведений Л Н Толстого: рассказы «Акула», «Лебеди», «Зайцы», «Какая бывает роса на траве», «Куда девается вода из моря?», были «Прыжок», «Лев и собачка», сказка «Ореховая ветка», басня «Белка и волк» и др (не менее 3 произведений по выбору)</p> <p>Обсуждение темы и главной мысли произведений, определение признаков жанра (литературная сказка, рассказ, басня), характеристика героев с использованием текста</p> <p>Анализ сюжета рассказа: определение последовательности событий, формулирование вопросов по основным событиям сюжета, восстановление нарушенной последовательности событий, нахождение в тексте заданного эпизода, составление цитатного плана текста с выделением отдельных эпизодов, смысловых частей</p> <p>Работа с композицией произведения: определение завязки, кульминации, развязки</p> <p>Пересказ содержания произведения, используя разные типы речи (повествование, описание, рассуждение) с учётом специфики художественного, научно-познавательного и учебного текстов</p> <p>Работа в парах: сравнение рассказов (художественный и научно-познавательный), тема, главная мысль, события, герои</p> <p>Работа со схемой: «чтение» информации, представленной в схематическом виде, обобщение представлений о произведениях Л Н Толстого, выполнение задания «Вспомните и назовите произведения»</p>
---	------------------------------------	---	--

№	Тема, раздел курса	Программное содержание	Методы и формы организации обучения. Характеристика деятельности обучающихся			
			<div data-bbox="855 239 1342 376" style="text-align: center; border: 1px solid black; padding: 5px;"> <p>Произведения Л Н Толстого</p> <table style="width: 100%; border-collapse: collapse;"> <tr> <td style="border: 1px solid black; width: 33%; text-align: center; padding: 2px;">Рассказы</td> <td style="border: 1px solid black; width: 33%; text-align: center; padding: 2px;">Сказки</td> <td style="border: 1px solid black; width: 33%; text-align: center; padding: 2px;">Басни</td> </tr> </table> </div> <p>Проверочная работа по итогам изученного раздела: демонстрация начитанности и сформированности специальных читательских умений Проверка и оценка своей работы по предложенным критериям</p> <p>Дифференцированная работа: составление устного или письменного высказывания (не менее 8 предложений) на тему «Моё любимое произведение Л Н Толстого»</p> <p>Составление выставки на тему «Книги Л Н Толстого»</p>	Рассказы	Сказки	Басни
Рассказы	Сказки	Басни				
7	Литературная сказка (9 часов)	Литературная сказка русских писателей, расширение круга чтения на примере произведений Д Н Мамина-Сибиряка, В Ф Одоевского, В М Гаршина, М Горького, И С Соколова-Микитова	<p>Учебный диалог: работа с названием темы/раздела: прогнозирование содержания, установление мотива изучения и цели чтения, ответ на вопрос «На какой вопрос хочу получить ответ, читая произведение?»</p> <p>Слушание и чтение литературных сказок (не менее 2) Например, произведения Д Н Мамина-Сибиряка «Сказка про храброго зайца — длинные уши, косые глаза, короткий хвост», «Сказка про Воробья Воробеича, Ерша Ершовича и весёлого трубочиста Яшу», «Серая шейка», «Умнее всех», И С Соколова-Микитова «Листопадничек», В Ф Одоевского «Мороз Иванович», В М Гаршина «Лягушка-путешественница»</p> <p>Работа с текстом произведения (характеристика героя): наход-</p>			

		<p>Особенности авторских сказок (сюжет, язык, герои) Составление аннотации</p>	<p>деление описания героя, определение взаимосвязи между поступками героев, сравнение героев по аналогии или по контрасту, оценка поступков героев</p> <p>Учебный диалог: обсуждение отношения автора к героям, поступкам, описанным в сказках</p> <p>Анализ сюжета рассказа: определение последовательности событий, формулирование вопросов по основным событиям сюжета, восстановление нарушенной последовательности событий, нахождение в тексте заданного эпизода, составление цитатного плана текста с выделением отдельных эпизодов, смысловых частей</p> <p>Составление вопросного плана текста с выделением эпизодов, смысловых частей</p> <p>Пересказ (устно) содержания произведения выборочно Работа в парах: чтение диалогов по ролям</p> <p>Выбор книги для самостоятельного чтения с учётом рекомендательного списка, написание аннотации к самостоятельно прочитанному произведению</p>
8	<p>Картины природы в произведениях поэтов и писателей XX века (10 часов)</p>	<p>Картины природы в лирических и прозаических произведениях писателей XX века (расширение круга чтения на примере произведений И А Бунина, К Д Бальмонта, С А Есенина, А П Чехов, И С Соколова-</p>	<p>Учебный диалог: работа с названием темы/раздела: прогнозирование содержания, установление мотива изучения и цели чтения, ответ на вопрос «На какой вопрос хочу получить ответ, читая произведение?»</p> <p>Слушание художественных произведений, обсуждение эмоционального состояния при восприятии описанных картин природы (пейзажа), ответ на вопрос «Какое чувство создаёт произведение? Почему?» На примере произведений И А Бунина «Первый снег», «Полевые цветы», А П Чехова «Степь» (отрывок), А А Блока «Ворона», «Сны», К Д Бальмонта «Снежинка», «Золотое слово», С А Есенина «Нивы сжаты, рощи голы», «Черёмуха», «С добрый утром!», «Берёза»,</p>

№	Тема, раздел курса	Программное содержание	Методы и формы организации обучения. Характеристика деятельности обучающихся
		<p>Микитова и др) Чувства, вызываемые описанием природы (пейзажа) в художественном произведении Средства художественной выразительности при описании пейзажа (расширение представления): эпитеты, олицетворения, синонимы, антонимы, сравнения, звукопись Повтор как приём художественной выразительности Репродукция картины как иллюстрация к художественному произведению</p>	<p>Саши Чёрного «Летом», С Я Маршака «Гроза днём», «В лесу над росистой поляной», «Ландыш» (по выбору) Учебный диалог: обсуждение отличия лирического произведения от эпического Работа с текстом произведения: упражнение в нахождении сравнений и эпитетов, выделение в тексте слов, использованных в прямом и переносном значении, наблюдение за рифмой и ритмом стихотворения, нахождение образных слов и выражений, поиск значения незнакомого слова в словаре, поиск олицетворения, характеристика звукописи, определение вида строф Работа в парах: сравнение лирических произведений по теме, созданию настроения, подбор синонимов к заданным словам, анализ поэтических выражений и обоснование выбора автора Рассматривание репродукций картин и подбор к ним соответствующих стихотворных строк Например, картины В Д Поленова «Первый снег», А К Саврасова «Зима», «Сосновый бор на берегу реки», И Э Грабаря «Зимнее утро», «Февральская лазурь», В И Сурикова «Взятие снежного городка» и др Работа в паре: составление устного рассказа по иллюстрации (репродукции картины) Выразительное чтение вслух и наизусть с сохранением интонационного рисунка произведения Творческое задание: воссоздание в воображении описанных в стихотворении картин</p>

			<p>Дифференцированная работа: составление устного или письменного высказывания (не менее 8 предложений) на тему «Моё любимое произведение о природе»</p> <p>Составление выставки книг на тему «Природа в произведениях поэтов»</p>
9	<p>Произведения о взаимоотношениях человека и животных (16 часов)</p>	<p>Человек и его отношения с животными: верность, преданность, забота и любовь (расширение круга чтения на примере произведений Д Н Мамина-Сибиряка, К Г Паустовского, М М Пришвина, С В Образцова, В Л Дурова, Б С Житкова и др)</p> <p>Особенности рассказа: тема, герои, реальность событий, композиция, объекты описания (портрет героя, описание интерьера)</p>	<p>Учебный диалог: обсуждение цели чтения, выбор формы чтения (вслух или про себя), удерживание учебной задачи и ответ на вопрос «На какой вопрос хочу получить ответ, читая произведение?» Чтение вслух и про себя рассказов К Г Паустовского «Заячья лапа», «Барсучий нос», «Кот-ворюга», Д Н Мамина-Сибиряка «Приёмыш», А И Куприна «Барбос и Жулька», «Слон», М М Пришвина «Выскочка», «Жаркий час», Б С Житкова «Про обезьянку», стихотворений А Л Барто, Саши Чёрного и других писателей и поэтов</p> <p>Обсуждение темы и главной мысли произведений (по выбору), определение признаков жанра (стихотворение, рассказ)</p> <p>Работа с текстом произведения: составление портретной характеристики персонажей с приведением примеров из текста, нахождение в тексте средства изображения героев и выражения их чувств, сравнение героев по их внешнему виду и поступкам, установление взаимосвязи между поступками, чувствами героев</p> <p>Упражнение в составлении вопросов к произведению</p> <p>Анализ сюжета рассказа: определение последовательности событий, формулирование вопросов по основным событиям сюжета, восстановление нарушенной последовательности событий, нахождение в тексте заданного эпизода, составление вопросного плана текста с выделением отдельных эпизодов, смысловых частей</p> <p>Работа с композицией произведения: определение завязки, кульминации, развязки</p>

№	Тема, раздел курса	Программное содержание	Методы и формы организации обучения. Характеристика деятельности обучающихся
			<p>Пересказ содержания произведения от лица героя с изменением лица рассказчика</p> <p>Работа в парах: сравнение рассказов (тема, главная мысль, герои) Проверочная работа по итогам изученного раздела: демонстрация начитанности и сформированности специальных читательских умений Проверка и оценка своей работы по предложенным критериям</p> <p>Дифференцированная работа: составление рассказа от имени одного из героев-животных</p> <p>Составление выставки книг (тема дружбы человека и животного), рассказ о любимой книге на эту тему</p>
10	Произведения о детях (18 часов)	<p>Дети — герои произведений: раскрытие тем «Разные детские судьбы», «Дети на войне»</p> <p>Отличие автора от героя и рассказчика Герой и рассказчик художественного произведения: время и место проживания, особенности внешнего вида и характера</p>	<p>Учебный диалог: обсуждение цели чтения, выбор формы чтения (вслух или про себя), удерживание учебной задачи и ответ на вопрос «На какой вопрос хочу получить ответ, читая произведение?», обсуждение событий из истории страны: жизнь крестьянских детей, нелёгкие судьбы детей в период войны Чтение вслух и про себя произведений о жизни детей в разное время (по выбору не менее 2—3 авторов): А П Чехов «Ванька», В Г Короленко «Слепой музыкант», М Горький «Пепе», Л Пантелеев «Честное слово», «На ялике», Л А Кассиль «Алексей Андреевич», А П Гайдар «Горячий камень», «Тимур и его команда», Н Н Носов «Огурцы», Е А Пермяк «Дедушкин характер», В Ф Панова «Серёжа», С В Михалков «Данила Кузьмич», А И Мусатов «Оружие», И Никулина «Бабушкин кактус» и др</p>

		Историческая обста-	
--	--	---------------------	--

		<p>новка как фон создания произведения: судьбы крестьянских детей, дети на войне</p> <p>Основные события сюжета, отношение к ним героев произведения</p> <p>Оценка нравственных качеств, проявляющихся в военное время</p>	<p>Учебный диалог: обсуждение проблем: нелёгкая, тяжёлая жизнь крестьянских детей, на войне ребёнок становится раньше времени взрослым, понимание нравственно-этического смысла понятий «ответственность», «совесть», «честность», «долг», «смелость», ответ на вопрос «Какие качества мы ценим в людях?» (с примерами из текста произведений)</p> <p>Работа с текстом произведения: составление портретной характеристики персонажей с приведением примеров из текста, нахождение в тексте средств изображения героев и выражения их чувств, сравнение героев по их внешнему виду и поступкам, установление взаимосвязи между поступками, чувствами героев, определение авторского отношения к героям</p> <p>Анализ заголовка</p> <p>Упражнение в составлении вопросов к произведению</p> <p>Анализ сюжета рассказа: определение последовательности событий, формулирование вопросов по основным событиям сюжета, восстановление нарушенной последовательности событий, нахождение в тексте заданного эпизода, составление вопросного плана текста с выделением отдельных эпизодов, смысловых частей, определение завязки, кульминации, развязки (композиция произведения)</p> <p>Работа в парах: составление цитатного плана, оценка совместной деятельности</p> <p>Упражнения в выразительном чтении небольших эпизодов с соблюдением орфоэпических и интонационных норм при чтении вслух</p> <p>Пересказ (устно) произведения от лица героя или от третьего лица</p> <p>Дифференцированная работа: составление рассказа от имени одного из героев</p>
--	--	--	---

№	Тема, раздел курса	Программное содержание	Методы и формы организации обучения. Характеристика деятельности обучающихся
			Работа в группе: выбор книги по теме «Дети на войне», представление самостоятельно прочитанного произведения и вы- ранной книги с использованием аппарата издания (обложка, оглавление, аннотация, предисловие, иллюстрации, сноски, примечания)
1 1	Юмористи- ческие произведе- ния (6 часов)	Комичность как основа сюжета Герой юмористического произведения Сред- ства выразительности текста юмористиче- ского содержания: преувеличение Авторы юмористиче- ских рассказов: М М Зощенко, Н Н Носов	Учебный диалог: анализ юмористических ситуаций (с опорой на текст), постановка мотива и цели чтения Слушание чтения художественных произведений, оценка эмоцио- нального состояния при восприятии юмористического произведе- ния, ответ на вопрос «Какое чувство вызывает сюжет рассказа? Почему?» На примере произведений Н Н Носова «Федина задача», «Телефон», М М Зощенко «Великие путешественни- ки», «Пора вставать!» и др (не менее 2 произведений) Обсуждение комичности сюжета, дифференциация этических понятий «врать, обманывать» и «фантазировать» Работа с текстом произведения: составление портретной харак- теристики персонажей с приведением примеров из текста, нахождение в тексте средства изображения героев и выражения их чувств Работа в парах: чтение диалогов по ролям, выбор интонации, отражающей комичность ситуации Дифференцированная работа: придумывание продолжения прослушанного/прочитанного рассказа Проверочная работа по итогам изученного раздела: демонстра- ция начитанности и сформированности специальных читатель-

			<p>ских умений Проверка и оценка своей работы по предложенным критериям</p> <p>Составление выставки на тему «Книги Н Н Носова», написание краткого отзыва о самостоятельно прочитанном произведении по заданному образцу</p> <p>Поиск дополнительной справочной информации о творчестве Н Н Носова: представление своего сообщения в классе</p>
12	Зарубежная литература (10 часов)	<p>Круг чтения: литературные сказки</p> <p>Ш Перро, Х -К Андерсена, Ц Топелиуса, Р Кипплинга, Дж Родари</p> <p>Особенности авторских сказок (сюжет, язык, герои)</p> <p>Рассказы о животных зарубежных писателей</p> <p>Известные переводчики зарубежной литературы:</p> <p>С Я Маршак, К И Чуковский, Б В Заходер</p>	<p>Учебный диалог: работа с названием темы/раздела: прогнозирование содержания, установление мотива изучения и цели чтения, ответ на вопрос «На какой вопрос хочу получить ответ, читая произведение?»</p> <p>Чтение литературных сказок зарубежных писателей (произведения 2–3 авторов по выбору) Например, произведения Ш Перро «Подарки феи», Х -К Андерсена «Гадкий утёнок», Ц Топелиуса «Солнечный Луч в ноябре», Р Кипплинга «Маугли», Дж Родари «Волшебный барабан»</p> <p>Работа с текстом произведения (характеристика героя): нахождение описания героя, определение взаимосвязи между поступками героев, сравнение героев по аналогии или по контрасту, оценка поступков героев</p> <p>Учебный диалог: обсуждение отношения автора к героям, поступкам, описанным в сказках</p> <p>Анализ сюжета сказки: определение последовательности событий, формулирование вопросов по основным событиям сюжета, восстановление нарушенной последовательности событий, нахождение в тексте заданного эпизода, составление цитатного плана текста с выделением отдельных эпизодов, смысловых частей</p> <p>Составление вопросного плана текста с выделением эпизодов, смысловых частей</p> <p>Пересказ (устно) содержания произведения выборочно</p>

№	Тема, раздел курса	Программное содержание	Методы и формы организации обучения. Характеристика деятельности обучающихся
			<p>Работа в парах: чтение диалогов по ролям</p> <p>Слушание произведений зарубежных писателей о животных</p> <p>Например, рассказы Дж Лондона «Бурый волк», Э Сетон-Томпсона «Чинк»</p> <p>Работа с текстом произведения (характеристика героя): нахождение описания героя, определение взаимосвязи между поступками героев, сравнение героев по аналогии или по контрасту, оценка поступков героев, определение завязки, кульминации, развязки (композиция произведения)</p> <p>Поиск дополнительной справочной информации о писателях-переводчиках: С Я Маршаке, К И Чуковском, Б В Заходере, представление своего сообщения в классе, составление выставки книг зарубежных сказок, книг о животных</p> <p>Выбор книги для самостоятельного чтения с учётом рекомендательного списка, написание аннотации к самостоятельно прочитанному произведению</p>
1 3	Библиографическая культура (работа с детской книгой и справочной литературой)	Ценность чтения художественной литературы и фольклора, осознание важности читательской деятельности	Использование с учётом учебных задач аппарата

	й) (4 часа)		
--	-------------	--	--

		<p>издания (обложка, оглавление, аннотация, предисловие, иллюстрации) Правила юного читателя Книга как особый вид искусства Общее представление о первых книгах на Руси, знакомство с рукописными книгами</p>	<p>ционный текст из справочника или энциклопедии о первом книгопечатнике Иване Фёдорове Обсуждение (устно) ответа на вопрос «Для чего нужна книга?» и написание небольшого текста-рассуждения на тему «Почему так важно читать?», редактирование (редактирование) собственного текста с использованием словаря Выбор книги с учётом учебных задач: ориентировка в аппарате учебника/книги (обложка, оглавление (содержание), аннотация, предисловие, иллюстрации) Упражнения в выразительном чтении стихотворных и прозаических произведений с соблюдением орфоэпических и интонационных норм при чтении вслух Например, произведения С Я Маршака «Книжка про книжку», Н А Найдёновой «Мой друг», Б В Заходера «Что такое стихи» (по выбору) Составление аннотации (письменно) на любимое произведение Экскурсия в музей (при наличии условий) рукописной книги Коллективная работа: подготовка творческого проекта на темы «Русские писатели и их произведения», «Сказки народные и литературные», «Картины природы в творчестве поэтов», «Моя любимая книга» Рекомендации по летнему чтению, оформлению дневника летнего чтения</p>
Резерв: 10 часов			

Последовательность тематических блоков и выделенное количество учебных часов (126 часов) на их изучение носят рекомендательный характер и могут быть скорректированы с учётом резервных уроков (10 часов) для обеспечения возможности реализации дифференциации содержания с учётом образовательных потребностей и интересов обучающихся: на дополнительное включение в планирование тем, авторов, произведений, на рекомендации по организации самостоятельного чтения, на консультирование по выполнению проектных заданий

4 класс (136 часов)

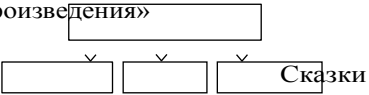
Тематическое планирование рассчитано на изучение предмета «Литературное чтение» в течение 34 недель (4 ч в неделю)

№	Тема, раздел курса	Программное содержание	Методы и формы организации обучения. Характеристика деятельности обучающихся
1	О Родине, героические страницы истории (12 часов)	Наше Отечество, образ родной земли в стихотворных и прозаических произведениях писателей и поэтов XIX и XX веков (произведения И С Никитина, Н М Языкова, С Т Романовского, А Т Твардовского, С Д Дрожжина, В М Пескова и др) Представление о проявлении любви к родной земле в литературе разных народов (на примере писателей родного края ¹ , народов Рос-	Разговор перед чтением: страницы истории родной страны — тема фольклорных и авторских произведений (не менее 4 по выбору), объяснение пословицы «Родной свой край делами прославляй» Восприятие на слух поэтических и прозаических произведений, выражающих нравственно-этические понятия: любовь к Отчизне, родной земле Например, Н М Языков «Мой друг! Что может быть милей...», А Т Твардовский «О родине большой и малой», А В Жигулин «О, Родина! В неярком блеске...», В М Песков «Отечество», С Д Дрожжин «Родине», Р Г Гамзатов «О Родине, только о Родине», «Журавли» Учебный диалог: обсуждение проблемы «Понятие Родины для каждого из нас», объяснение своей позиции с приведением примеров из текстов, раскрытие смысла пословиц о Родине, соотнесение их с прослушанными/прочитанными произведениями Чтение произведений о героях России Например, С Т Романовский «Ледовое побоище», Н П Кончаловская «Слово о побоище Ледовом», историческая песня «Кузьма Минин и Дмитрий Пожарский во главе ополчения», Ф Н Глинка «Солдатская песня» и другие произведения

¹ Учитываются региональные особенности, используются произведения писателей, проживающих в данном регионе

		<p>сии) Знакомство с культурно-историческим наследием России, великие люди и события: образы Александра Невского, Дмитрия Пожарского, Дмитрия Донского, Александра Суворова, Михаила Кутузова и других выдающихся защитников Отечества (по выбору) Отражение нравственной идеи: любовь к Родине Героическое прошлое России, тема Великой Отечественной войны в произведениях литературы Осознание понятий: поступок, подвиг Расширение представлений о народной и авторской песне: понятие «историческая песня», знакомство с песнями на тему Великой Отечественной войны</p>	<p>Работа с текстом произведения: анализ заголовка, определение темы, выделение главной мысли, осознание идеи текста, нахождение доказательства отражения мыслей и чувств автора, наблюдение и рассматривание иллюстраций и репродукций картин (например, П Д Корин «Александр Невский», И С Глазунов «Дмитрий Донской»), соотнесение их сюжета с соответствующими фрагментами текста: озаглавливание Обсуждение вопросов, например: «Какие слова из произведения подходят для описания картины?», «Какие слова могли бы стать названием картины?» Поиск дополнительной информации о защитниках Отечества, подготовка монологического высказывания, составление письменного высказывания на основе прочитанного/прослушанного текста (не менее 10 предложений) Работа в парах: сравнение произведений, относящихся к одной теме, но разным жанрам (рассказ, стихотворение, народная и авторская песня) Слушание произведений о народном подвиге в Великой Отечественной войне: Р И Рождественский «Если б камни могли говорить...», «Реквием», Е А Благинина «Папе на фронт» и др Учебный диалог: обсуждение проблемного вопроса «Почему говорят, что День Победы — это „радость со слезами на глазах“?», осознание нравственно-этических понятий «поступок», «подвиг» Упражнение в выразительном чтении, соблюдение интонационного рисунка (пауз, темпа, ритма, логических ударений) в соответствии с особенностями текста для передачи эмоционального настроения произведения Поиск и слушание песен о войне (поиск информации об авторе слов, композиторе) на контролируемых ресурсах Интернета Учить наизусть стихотворения о Родине (по выбору)</p>
--	--	---	--

№	Тема, раздел курса	Программное содержание	Методы и формы организации обучения. Характеристика деятельности обучающихся
			<p>Групповая работа: коллективный проект «Нам не нужна война» (в форме литературного вечера, вечера песни, книги воспоминаний родных, книги памяти и другие варианты)</p> <p>Дифференцированная работа: подготовка сообщения об известном человеке своего края</p>
2	<p>Фольклор (устное народное творчество) (11 часов)</p>	<p>Фольклор как народная духовная культура</p> <p>Представление о многообразии видов фольклора: словесный, музыкальный, обрядовый (календарный)</p> <p>Понимание культурного значения фольклора для появления художественной литературы</p> <p>Обобщение представлений о малых жанрах фольклора</p> <p>Сказочники Собиратели фольклора (А Н Афанасьев, В И Даль)</p> <p>Углубление представлений</p>	<p>Разговор перед чтением: обсуждение вопросов: «Что такое фольклор?», «Какие произведения относятся к фольклору?», объяснение, приведение примеров</p> <p>Игра «Вспомни и назови»: анализ предложенных произведений малых жанров фольклора, определение жанра, объяснение и ответ на вопрос «К каким жанрам относятся эти тексты?», аргументация своего мнения</p> <p>Чтение произведений малого фольклора (по выбору): загадок, пословиц, скороговорок, потешек, песен, небылиц, закличек, используя интонацию, паузы, темп, ритм, логические ударения в соответствии с особенностями текста для передачи эмоционального настроения произведения</p> <p>Учебный диалог: обсуждение цитаты А С Пушкина о пословицах «Что за золото! А что за роскошь, что за смысл, какой толк в каждой пословице нашей! », составление монологического высказывания</p> <p>Работа в парах: сравнение пословиц разных народов, объяснение значения, установление тем, группировка пословиц на одну тему, упражнения на восстановление текста пословиц, соотнесение пословиц с текстом произведения (темой и главной мыслью)</p>

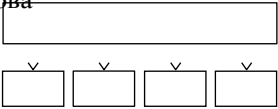
		<p>о видах сказок: о животных, бытовые, волшебные</p> <p>Отражение в произведениях фольклора нравственных ценностей, быта и культуры народов мира</p> <p>Сходство фольклорных произведений разных народов по тематике, художественным образам и форме («бродячие» сюжеты)</p>	<p>Работа со схемой: «чтение» информации, представленной в схематическом виде, обобщение представлений о видах сказок, выполнение задания «Вспомните и назовите произведения»</p>  <p>О животных Бытовые Волшебные</p> <p>Сказки</p> <p>Чтение вслух и про себя фольклорных произведений (народных сказок), определяя мотив и цель чтения, отвечая на вопрос «На какой вопрос хочу получить ответ, читая произведение?», различение реальных и сказочных событий в народных произведениях</p> <p>Учебный диалог: осознание ценности нравственно-этических понятий для всех народов: трудолюбие, дружба, честность</p> <p>Наблюдение за особенностями построения волшебной сказки (зачин, троекратные повторы, концовка), выделение смысловых частей сказки в соответствии с сюжетом, определение последовательности событий в произведении, поиск устойчивых выражений</p> <p>Составление номинативного плана</p> <p>Пересказ (устно) содержания подробно</p> <p>Рассказ о собирателях фольклора (А. Н. Афанасьев, В. И. Даль, братья Гримм), знакомство с их книгами, составление высказывания о культурной значимости художественной литературы и фольклора с включением в собственную речь пословиц, крылатых выражений и других средств выразительности</p>
--	--	---	---

№	Тема, раздел курса	Программное содержание	Методы и формы организации обучения. Характеристика деятельности обучающихся
			<p>Работа в группе (совместная деятельность): сочинение сказок (по аналогии), проведение конкурса на лучшего знатока фольклорных жанров</p> <p>Поиск дополнительной информации о собирателях фольклора, представление своего сообщения в классе</p>
		<p>Расширение представлений о былине как эпической песне о героическом событии</p> <p>Герой былины — защитник страны</p> <p>Образы русских богатырей: Ильи Муромца, Алёши Поповича, Добрыни Никитича (где жил, чем занимался, какими качествами обладал)</p> <p>Средства художественной выразительности в былине: устойчивые выражения, повторы, гиперболы</p> <p>Устаревшие слова, их место</p>	<p>Разговор перед чтением: история возникновения былин, их особенностей (напевность, протяжность исполнения)</p> <p>Слушание былин об Илье Муромце, Алёше Поповиче, Добрыне Никитиче и других богатырях, контроль восприятия произведения: ответы на вопросы по фактическому содержанию текста</p> <p>Например, былины «Исцеление Ильи Муромца», «Ильины три поездочки», «Добрыня и Змей», «Вольга и Микула»</p> <p>Учебный диалог: обсуждение главной мысли былинного эпоса — стремление богатырей защищать родную землю</p> <p>Работа с текстом произведения: анализ сюжета былины (реальность и сказочность событий), ответы на вопросы, наблюдение за особенностями языка (устаревшие слова, повторы, эпитеты, гиперболы), нахождение устаревших слов (архаизмов), подбор к ним синонимов</p> <p>Работа в парах (поисковое выборочное чтение): характеристика русского богатыря (реальность и сказочность героя)</p> <p>Пересказ былины от лица её героя</p> <p>Работа в группе (совместная работа): сравнение волшебной сказки и былины (тема, герои, наличие волшебства), оценка результатов работы группы</p>

		<p>в былине и представ- ление в современной лексике Народные былинно-сказочные темы в творчестве В М Васнецова</p>	<p>Рассказ о творчестве В М Васнецова, рассматривание репродукций картин художника «Три богатыря», «Витязь на распутье», «Гусляры», «Баян», составление рассказа-описания (словесный портрет одного из богатырей) с использованием былинных слов и выражений Дифференцированная работа: составление словаря устаревших слов</p>
3	Творчество А С Пушкина (12 часов)	<p>Картины природы в лирических произведениях А С Пушкина Углубление представления о средствах художественной выразительности в стихотворном произведении (сравнение, эпитет, олицетворение, метафора) Расширение представления о литературных сказках А С Пушкина в стихах: «Сказка о мёртвой царевне и о семи богатырях» Фольклорная основа авторской сказки Положительные и отрицательные герои, волшебные</p>	<p>Разговор перед чтением: понимание общего настроения лирического произведения Слушание стихотворных произведений А С Пушкина («Осень» (отрывки): «Унылая пора! Очей очарованье! », «Октябрь уж наступил...», «Туча», «Гонимы вешними лучами...», «Зимняя дорога», «Зимнее утро» (по выбору), обсуждение эмоционального состояния при восприятии описанных картин природы, ответ на вопрос «Какое настроение создаёт произведение? Почему?» Работа с текстом произведения: упражнение в нахождении сравнений, эпитетов, олицетворений, выделение в тексте слов, использованных в прямом и переносном значении, наблюдение за рифмой и ритмом стихотворения, нахождение образных слов и выражений, поиск значения незнакомого слова в словаре Выразительное чтение и чтение наизусть лирических произведений с интонационным выделением знаков препинания, с соблюдением орфоэпических и пунктуационных норм Чтение наизусть лирических произведений А С Пушкина (по выбору) Слушание и чтение произведения А С Пушкина «Сказка о мёртвой царевне и о семи богатырях», удержание в памяти событий сказки, обсуждение сюжета</p>

№	Тема, раздел курса	Программное содержание	Методы и формы организации обучения. Характеристика деятельности обучающихся
		<p>помощники, язык авторской сказки</p>	<p>Работа с текстом произведения (изучающее и поисковое выборочное чтение): анализ сюжета, повтор как основа изменения сюжета, характеристика героев (положительные или отрицательные, портрет), волшебные помощники, описание чудес в сказке, анализ композиции</p> <p>Творческое задание: составление словесных портретов главных героев с использованием текста сказки</p> <p>Работа в группах: заполнение таблицы на основе сравнения сказок, сходных по сюжету (В А Жуковский «Спящая царевна», «Белоснежка и семь гномов»): сюжеты, герои, чудеса и превращения</p> <p>Дифференцированная работа: чтение очерка К Г Паустовского «Сказки Пушкина», «чтение» информации, представленной в схематическом виде, обобщение представлений о сказках А С Пушкина, выполнение задания «Вспомните и назовите произведения»</p> <p>Сказки А С Пушкина</p> <p>Составление выставки на тему «Книги А С Пушкина», написание краткого отзыва о самостоятельно прочитанном произведении по заданному образцу</p>

4	Творчество И А Крылова (4 часа)	<p>Представление о басне как лиро-эпическом жанре</p> <p>Расширение круга чтения басен на примере произведений А И Крылова, И И Хемницера, Л Н Толстого и других баснописцев</p> <p>Басни стихотворные и прозаические</p> <p>Развитие событий в басне, её герои (положительные, отрицательные)</p> <p>Аллегория в баснях</p> <p>Сравнение басен: назначение, темы и герои, особенности языка</p>	<p>Игра «Вспомни и назови»: анализ предложенных произведений, определение жанра (басня) и автора (И А Крылов, Л Н Толстой), ответ на вопрос «К каким жанрам относятся эти тексты? Почему?», аргументация своего мнения</p> <p>Разговор перед чтением: история возникновения жанра, Эзоп — древнегреческий баснописец, его басни, рассказ о творчестве И А Крылова</p> <p>Слушание и чтение басен: И А Крылов «Стрекоза и Муравей», «Квартет», «Кукушка и Петух», И И Хемницер «Стрекоза и муравей», Л Н Толстой «Стрекоза и муравьи» (не менее 3 по выбору), подготовка ответа на вопрос «Какое качество высмеивает автор?»</p> <p>Учебный диалог: сравнение басен (сюжет, мораль, форма, герои), заполнение таблицы</p> <table border="1" data-bbox="715 515 1481 607"> <thead> <tr> <th data-bbox="715 515 850 557">Автор</th> <th data-bbox="850 515 1007 557">Заголовок</th> <th data-bbox="1007 515 1129 557">Герои</th> <th data-bbox="1129 515 1276 557">Мораль</th> <th data-bbox="1276 515 1481 557">Форма записи</th> </tr> </thead> <tbody> <tr> <td data-bbox="715 557 850 588">ок</td> <td data-bbox="850 557 1007 588"></td> <td data-bbox="1007 557 1129 588"></td> <td data-bbox="1129 557 1276 588"></td> <td data-bbox="1276 557 1481 588"></td> </tr> <tr> <td data-bbox="715 588 850 607"></td> <td data-bbox="850 588 1007 607"></td> <td data-bbox="1007 588 1129 607"></td> <td data-bbox="1129 588 1276 607"></td> <td data-bbox="1276 588 1481 607"></td> </tr> </tbody> </table> <p>Работа с текстом произведения: характеристика героя (положительный или отрицательный), понимание аллегории, работа с иллюстрациями, поиск в тексте морали (поучения) и крылатых выражений</p> <p>Упражнение в выразительном чтении вслух и наизусть с сохранением интонационного рисунка произведения (конкурс чтецов «Басни русских баснописцев») Дифференцированная работа: «чтение» информации, представленной в схематическом виде, обобщение представлений о баснописцах, выполнение задания «Вспомните и назовите»</p>	Автор	Заголовок	Герои	Мораль	Форма записи	ок									
Автор	Заголовок	Герои	Мораль	Форма записи														
ок																		

№	Тема, раздел курса	Программное содержание	Методы и формы организации обучения. Характеристика деятельности обучающихся
			<p style="text-align: center;"> Басни И А Крылова</p> <div style="text-align: center;">  </div> <p>Групповая работа: проведение конкурса на инсценирование басен Поиск книг И А Крылова, рассматривание и чтение их, анализ библиографического аппарата книги: обложка, оглавление, предисловие, иллюстрации, составление аннотации</p>
5	Творчество М Ю Лермонтова (4 часа)	Лирические произведения М Ю Лермонтова: средства художественной выразительности (сравнение, эпитет, олицетворение); рифма, ритм Метафора как «свёрнутое» сравнение Строфа как элемент композиции стихотворения Переносное значение слов в метафоре Метафора	Разговор перед чтением: понимание общего настроения лирического произведения, творчество М Ю Лермонтова Слушание стихотворных произведений (не менее 3) М Ю Лермонтова: «Горные вершины...», «Утёс», «Парус», «Москва, Москва! Люблю тебя как сын...» и др Учебный диалог: обсуждение эмоционального состояния при восприятии описанных картин природы, ответ на вопрос «Какое чувство создаёт произведение?» Работа с текстом произведения: упражнение в нахождении сравнений и эпитетов, выделение в тексте слов, использованных в прямом и переносном значении, наблюдение за рифмой и ритмом стихотворения, нахождение образных слов и выражений, поиск значения незнакомого слова в словаре, поиск олицетворения и метафор, определение вида строф

		<p>в стихотворениях М Ю Лермонтова</p>	<p>Рассматривание репродукций картин и подбор к ним соответствующих стихотворных строк Упражнение в выразительном чтении вслух и наизусть с сохранением интонационного рисунка произведения Творческое задание: воссоздание в воображении описанных в стихотворении картин</p>
6	<p>Литературная сказка (9 часов)</p>	<p>Тематика авторских стихотворных сказок Расширение представлений о героях литературных сказок (произведения М Ю Лермонтова, П П Ершова, П П Бажова, С Т Аксакова) Связь литературной сказки с фольклорной: народная речь — особенность авторской сказки Иллюстрации в сказке: назначение, особенности</p>	<p>Разговор перед чтением: уточнение представлений о жанре сказки, расширение знаний о том, как и почему из глубины веков дошли до нас народные сказки, первые авторы литературных сказок Слушание и чтение литературных сказок Например, М Ю Лермонтов «Ашик-Кериб», П П Ершов «Конёк-горбунок», В Ф Одоевский «Городок в табакерке», С Т Аксаков «Аленький цветочек», Е Л Шварц «Сказка о потерянном времени» Работа с текстом произведения (характеристика героя): нахождение описания героя, определение взаимосвязи между поступками героев, сравнение героев по аналогии или по контрасту, оценка поступков героев (2—3 сказки по выбору) Учебный диалог: обсуждение отношения автора к героям, поступкам, описанным в сказках Анализ сюжета рассказа: определение последовательности событий, формулирование вопросов (в том числе проблемных) по основным событиям сюжета, восстановление нарушенной последовательности событий, нахождение в тексте заданного эпизода, составление цитатного плана текста с выделением отдельных эпизодов, смысловых частей Составление вопросного плана текста с выделением эпизодов, смысловых частей Пересказ (устно) содержания произведения выборочно</p>

№	Тема, раздел курса	Программное содержание	Методы и формы организации обучения. Характеристика деятельности обучающихся
			<p>Работа в парах: чтение диалогов по ролям</p> <p>Знакомство со сказом П П Бажова «Серебряное копытце», выделение особенностей жанра</p> <p>Работа с текстом произведения: упражнение в нахождении народной лексики, устойчивых выражений, выделение в тексте слов, использованных в прямом и переносном значении, нахождение образных слов и выражений, поиск устаревших слов, установление значения незнакомого слова в словаре</p> <p>Дифференцированная работа: драматизация отрывков из сказки П П Ершова «Конёк-горбунок»</p> <p>Проверочная работа по итогам изученного раздела: демонстрация начитанности и сформированности специальных читательских умений</p> <p>Проверка и оценка своей работы по предложенным критериям</p> <p>Выбор книги для самостоятельного чтения с учётом рекомендательного списка, написание аннотации к самостоятельно прочитанному произведению</p> <p>Составление (письменно) рассказа-рассуждения «Моя любимая литературная сказка», раскрытие своего отношения к художественной литературе</p>
7	Картин ы природ ы в творчестве поэтов	Лирика, лирические произведения как описание в стихотворной форме чувств поэта, связанных	<p>Разговор перед чтением: стихотворные произведения как способ передачи чувств автора, лирические и эпические произведения: сходство и различия</p> <p>Слушание лирических произведений, обсуждение эмоционального состояния при восприятии описанных картин природы,</p>

	писателей		
--	-----------	--	--

	и XIX века (7 часов)	с наблюдениями, описаниями природы Расширение круга чтения лирических произведений поэтов XIX века: В А Жуковский, Е А Баратынский, Ф И Тютчев, А А Фет, Н А Некрасов Темы стихотворных произведений, герой лирического произведения Авторские приёмы создания художественного образа в лирике Углубление представлений о средствах выразительности в произведениях лирики: эпитеты, синонимы, антонимы, сравнения, олицетворения, метафоры Репродукция картины как	ответ на вопрос «Какое настроение создаёт произведение? Почему?» На примере стихотворений Ф И Тютчева «Ещё земли печален вид...», «Как неожиданно и ярко...», А А Фета «Весенний дождь», «Бабочка», В А Жуковского «Ночь», «Песня», Е А Баратынского «Весна, весна! Как воздух чист!», «Где сладкий шёпот...» (не менее 5 авторов по выбору) Работа с текстом произведения: упражнение в нахождении сравнений и эпитетов, олицетворений, метафор, выделение в тексте слов, использованных в прямом и переносном значении, наблюдение за рифмой и ритмом стихотворения, нахождение образных слов и выражений, поиск значения незнакомого слова в словаре, характеристика звукописи, определение вида строф Работа в парах: сравнение лирических произведений по теме, созданию настроения; подбор синонимов к заданным словам, анализ поэтических выражений и обоснование выбора автора Упражнение в выразительном чтении вслух и наизусть с сохранением интонационного рисунка произведения (конкурс чтецов стихотворений) Рассматривание репродукций картин и подбор к ним соответствующих стихотворных строк Творческое задание: воссоздание в воображении описанных в стихотворении картин
--	-------------------------	---	---

		иллюстрация к лирическому произведению	
--	--	--	--

№	Тема, раздел курса	Программное содержание	Методы и формы организации обучения. Характеристика деятельности обучающихся
8	Творчество Л Н Толстого (7 часов)	<p>Расширение представлений о творчестве Л Н Толстого: рассказ (художественный и научно-познавательный), сказки, басни, быль Первоначальное представление о повести как эпическом жанре</p> <p>Значение реальных жизненных ситуаций в создании рассказа, повести</p> <p>Отрывки из автобиографической повести Л Н Толстого «Детство» Углубление представлений об особенностях художественного текста-описания: пейзаж, портрет героя, интерьер</p> <p>Примеры текста-рассуждения в рассказах Л Н Толстого</p>	<p>Игра «Вспомни и назови»: анализ предложенных отрывков из произведений Л Н Толстого, определение жанра, объяснение и ответ на вопрос «К каким жанрам относятся эти тексты? Почему?», аргументация своего мнения</p> <p>Разговор перед чтением: общее представление об эпосе (на примере рассказа), знакомство с повестью как эпическим жанром, в основе которого лежит повествование о каком-либо событии</p> <p>Слушание и чтение произведений Л Н Толстого «Детство» (отрывки из повести), «Мужик и водяной», «Русак», «Черепаха» и др</p> <p>Обсуждение темы и главной мысли произведений, определение признаков жанра (автобиографическая повесть, рассказ, басня), характеристика героев с использованием текста (не менее 3 произведений)</p> <p>Анализ сюжета рассказа: определение последовательности событий, формулирование вопросов по основным событиям сюжета, восстановление нарушенной последовательности событий, нахождение в тексте заданного эпизода, составление цитатного плана текста с выделением отдельных эпизодов, смысловых частей</p> <p>Работа с композицией произведения: определение завязки, кульминации, развязки</p> <p>Пересказ содержания произведения, используя разные типы речи (повествование, описание, рассуждение) с учётом специфики художественного, научно-познавательного и учебного текстов</p>

			<p>Работа в парах: сравнение рассказов (художественный и науч- но-познавательный), тема, главная мысль, события, герои: «Черепашка» и «Русак»</p> <p>Работа со схемой: «чтение» информации, представленной в схематическом виде, обобщение представлений о произведениях Л Н Толстого</p> <p>Проверочная работа по итогам изученного раздела: демонстрация начитанности и сформированности специальных читательских умений Проверка и оценка своей работы по предложенным критериям</p> <p>Дифференцированная работа: составление устного или письмен- ного высказывания (не менее 10 предложений) на тему «Моё любимое произведение Л Н Толстого»</p> <p>Поиск и представление книг на тему «Произведения Л Н Толстого», составление списка произведений Л Н Толстого</p>
9	<p>Картин ы природ ы в творчестве поэтов и писателей XX века (6 часов)</p>	<p>Лирика, лирические произведения как описание в стихотвор- ной форме чувств поэта, связанных с наблюдениями, описаниями природы Расширение круга чтения лирических произведений поэтов XX века:</p>	<p>Разговор перед чтением: стихотворные произведения как способ передачи чувств автора, лирические и эпические произведения: сходство и различия</p> <p>Слушание лирических произведений, обсуждение эмоционального состояния при восприятии описанных картин природы, ответ на вопрос «Какое настроение создаёт произведение? Почему?» На примере стихотворений И А Бунина «Гаснет вечер, даль синеег...», «Ещё и холоден и сыр...», А А Блока «Рождество», К Д Бальмонта «К зиме», М И Цветаевой «Наши царства», «Бежит тропинка с бугорка», С А Есенина «Бабушкины сказки», «Лебёдушка» (по выбору)</p>

Продолжение табл.

№	Тема, раздел курса	Программное содержание	Методы и формы организации обучения. Характеристика деятельности обучающихся
		<p>И А Бунин, А А Блок, К Д Бальмонт, М И Цветаева</p> <p>Темы стихотворных произведений, герой лирического произведения Авторские приёмы создания художественного образа в лирике</p> <p>Углубление представлений о средствах выразительности в произведениях лирики: эпитеты, синонимы, антонимы, сравнения, олицетворения, метафоры</p>	<p>Работа с текстом произведения: упражнение в нахождении сравнений и эпитетов, олицетворений, метафор, выделение в тексте слов, использованных в прямом и переносном значении, наблюдение за рифмой и ритмом стихотворения, нахождение образных слов и выражений, поиск значения незнакомого слова в словаре, характеристика звукописи, определение вида строф</p> <p>Работа в парах: сравнение лирических произведений по теме, созданию настроения, подбор синонимов к заданным словам, анализ поэтических выражений и обоснование выбора автора</p> <p>Упражнение в выразительном чтении вслух и наизусть с сохранением интонационного рисунка произведения (конкурс чтецов стихотворений)</p> <p>Рассматривание репродукций картин и подбор к ним соответствующих стихотворных строк</p> <p>Творческое задание: воссоздание в воображении описанных в стихотворении картин</p> <p>Написание сочинения-описания (после предварительной подготовки) на тему «Картины родной природы в изображении художников»</p> <p>Составление выставки книг на тему «Картины природы в произведениях поэтов XIX—XX веков», написание краткого отзыва о самостоятельно прочитанном произведении по заданному образцу</p>

10	Произведение о животных и родной природе (12 часов)	<p>Углубление представлений о взаимоотношениях человека и животных, защита и охрана природы — тема произведений литературы</p> <p>Расширение круга чтения на примере произведений А И Куприна, В П Астафьева, К Г Паустовского, М М Пришвина</p>	<p>Разговор перед чтением: взаимоотношения человека и животных, обсуждение цели чтения, выбор формы чтения (вслух или про себя), удержание учебной задачи и ответ на вопрос «На какой вопрос хочу получить ответ?»</p> <p>Чтение вслух и про себя произведений о животных: В П Астафьев «Стрижонок Скрип», «Капалуха», «Весенний остров», А И Куприн «Скворцы», К Г Паустовский «Какие бывают дожди» (не менее 2 произведений по выбору)</p> <p>Учебный диалог: обсуждение темы и главной мысли произведений, определение признаков жанра</p> <p>Работа с текстом произведения: составление портретной характеристики персонажей с приведением примеров из текста, нахождение в тексте средств изображения героев и выражения их чувств, сравнение героев по их внешнему виду и поступкам, установление взаимосвязи между поступками, чувствами героев</p> <p>Упражнение в составлении вопросов (в том числе проблемных) к произведению</p> <p>Анализ сюжета рассказа: определение последовательности событий, формулирование вопросов по основным событиям сюжета, восстановление нарушенной последовательности событий, нахождение в тексте заданного эпизода, составление вопросного плана текста с выделением отдельных эпизодов, смысловых частей</p> <p>Работа с композицией произведения: определение завязки, кульминации, развязки</p> <p>Пересказ содержания произведения от лица героя с изменением лица рассказчика</p> <p>Работа в парах: сравнение рассказов (тема, главная мысль, герои)</p>
----	---	--	---

№	Тема, раздел курса	Программное содержание	Методы и формы организации обучения. Характеристика деятельности обучающихся
			<p>Проверочная работа по итогам изученного раздела: демонстрация начитанности и сформированности специальных читательских умений Проверка и оценка своей работы по предложенным критериям</p> <p>Составление высказывания-рассуждения (устно и письменно) на тему «Почему надо беречь природу?» (не менее 10 предложений) Составление выставки книг (тема дружбы человека и животного- го), рассказ о любимой книге на эту тему</p>
1 1	Произведения о детях (13 часов)	<p>Расширение тематики произведений о детях, их жизни, играх и занятиях, взаимоотношениях со взрослыми и сверстниками (на примере содержания произведений А П Чехова, Б С Житкова, Н Г Гарина-Михайловского и др</p> <p>Словесный портрет героя как его характеристика Авторский способ выражения</p>	<p>Разговор перед чтением: обсуждение цели чтения, выбор формы чтения (вслух или про себя), удерживание учебной задачи и ответ на вопрос «На какой вопрос хочу получить ответ, читая произведение?»</p> <p>Чтение вслух и про себя произведений о жизни детей в разное время: А П Чехов «Мальчики», Н Г Гарин-Михайловский «Детство Тёмы», Б С Житков «Как я ловил человечков», К Г Паустовский «Корзина с еловыми шишками» (не менее 3 авторов)</p> <p>Работа с текстом произведения: составление портретной характеристики персонажей с приведением примеров из текста, нахождение в тексте средств изображения героев и выражения их чувств, сравнение героев по их внешнему виду и поступкам, установление взаимосвязи между поступками, чувствами героев, определение авторского отношения к героям Упражнение в составлении вопросов (в том числе проблемных) к произведению</p>

		главной мысли Основ- ные события сюжета, отношение к ним героев	<p>Анализ сюжета рассказа: определение последовательности событий, формулирование вопросов по основным событиям сюжета, восстановление нарушенной последовательности событий, нахождение в тексте заданного эпизода, составление вопросного плана текста с выделением отдельных эпизодов, смысловых частей, определение завязки, кульминации, раз- вязки (композиция произведения)</p> <p>Работа в парах: составление цитатного плана, оценка совмест- ной деятельности</p> <p>Упражнения в выразительном чтении небольших эпизодов с соблюдением орфоэпических и интонационных норм при чтении вслух</p> <p>Пересказ (устно) произведения от лица героя или от третьего лица Дифференцированная работа: составление рассказа от имени одного из героев</p> <p>Проверочная работа по итогам изученного раздела: демонстрация начитанности и сформированности специальных читательских умений Проверка и оценка своей работы по предложенным критериям</p> <p>Работа в группе: выбор книги по теме «О детях», представление самостоятельно прочитанного произведения и выбранной книги с использованием аппарата издания (обложка, оглавление, аннотация, предисловие, иллюстрации, сноски, примечания) Составление рассказа-рассуждения о любимой книге о детях</p>
12	Пьеса (5 часов)	Знакомство с новым жанром — пьесой- сказкой Пьеса — про- изведение литературы и театрального	<p>Чтение вслух и про себя пьес Например, С Я Маршак «Двенадцать месяцев», Е Л Шварц «Красная Шапочка» (одна по выбору)</p> <p>Ориентировка в понятиях: пьеса, действие, персонажи, диалог, ремарка, реплика</p> <p>Учебный диалог: анализ действующих лиц, обсуждение пробле-</p>

№	Тема, раздел курса	Программное содержание	Методы и формы организации обучения. Характеристика деятельности обучающихся
		искусства Пьеса как жанр драматического произведения Пьеса и сказка: драматическое и эпическое произведения Авторские ремарки: назначение, содержание	мы: является ли автор пьесы действующим лицом, ответ на вопрос «Почему в тексте приводятся авторские замечания (ремарки), каково их назначение?» Работа в парах: анализ и обсуждение драматического произведения (пьесы) и эпического (сказки) — определение сходства и различий, диалог как текст пьесы, возможность постановки на театральной сцене Чтение по ролям Работа в группах (совместная деятельность): готовим спектакль — выбор эпизода пьесы, распределение ролей, подготовка ответов на вопросы «С какой интонацией говорят герои?», «Какая мимика и какие жесты нужны в данной сцене?», подготовка к инсценированию эпизода Экскурсия в театр (при наличии условий) и просмотр детского спектакля Дифференцированная работа: создание (рисование) афиши спектакля
1 3	Юмористические произведения (6 часов)	Расширение круга чтения юмористических произведений на примере рассказов В Ю Драгунского, Н Н Носова, В В Голявкина, М М Зощенко Герои юмористических	Разговор перед чтением: обсуждение проблемного вопроса «Какой текст является юмористическим?» Слушание и чтение художественных произведений, оценка эмоционального состояния при восприятии юмористического произведения, ответ на вопрос «Какое чувство вызывает сюжет рассказа? Почему?» Рассказы В Ю Драгунского «Главные реки», В В Голявкина «Никакой горчицы я не ел», М М Зощенко «Ёлка», «Не надо врать», Н Н Носова «Метро» (не менее 2 произведений по выбору)

		<p>произведений Средства выразительности текста юмористического содержания: гиперболы Юмористические произведения в кино и театре</p>	<p>Работа с текстом произведения: составление портретной характеристики персонажей с приведением примеров из текста, нахождение в тексте средства изображения героев и выражения их чувств Работа в парах: чтение диалогов по ролям, выбор интонации, отражающей комичность ситуации Дифференцированная работа: придумывание продолжения рассказа Проверочная работа по итогам изученного раздела: демонстрация начитанности и сформированности специальных читательских умений Проверка и оценка своей работы по предложенным критериям Литературная викторина по произведениям Н Н Носова, В Ю Драгунского Слушание записей (аудио) юмористических произведений, просмотр фильмов</p>
14	Зарубежная литература (8 часов)	<p>Расширение круга чтения произведений зарубежных писателей Литературные сказки Ш Перро, Х -К Андерсена, братьев Гримм Приключенческая литература: произведения Дж Свифта, Марка Твена</p>	<p>Разговор перед чтением: установление цели чтения, ответ на вопрос «На какой вопрос хочу получить ответ, читая произведение?» Чтение литературных сказок зарубежных писателей (по выбору): братья Гримм «Белоснежка и семь гномов», Ш Перро «Спящая красавица», Х -К Андерсен «Дикие лебеди», «Русалочка» Работа с текстом произведения (характеристика героя): нахождение описания героя, определение взаимосвязи между поступками героев, сравнение героев по аналогии или по контрасту, оценка поступков героев Учебный диалог: обсуждение отношения автора к героям, поступкам, описанным в сказках Анализ сюжета сказки: определение последовательности событий, формулирование вопросов по основным событиям сюжета, восстановление нарушенной последовательности</p>

Окончание табл.

№	Тема, раздел курса	Программное содержание	Методы и формы организации обучения. Характеристика деятельности обучающихся
			<p>событий, нахождение в тексте заданного эпизода, составление цитатного плана текста с выделением отдельных эпизодов, смысловых частей</p> <p>Составление вопросного плана текста с выделением эпизодов, смысловых частей</p> <p>Пересказ (устно) содержания произведения выборочно</p> <p>Работа в парах: чтение диалогов по ролям</p> <p>Чтение приключенческой литературы: Дж Свифт «Путешествие Гулливера» (отрывки), Марк Твен «Приключения Тома Сойера» (отрывки)</p> <p>Работа с текстом произведения (характеристика героя): нахождение описания героя, определение взаимосвязи между поступками героев, сравнение героев по аналогии или по контрасту, оценка поступков героев</p> <p>Поиск дополнительной справочной информации о зарубежных писателях: Дж Свифт, Марк Твен, Л Кэрролл, представление своего сообщения в классе, составление выставки книг зарубежных сказок, книг о животных</p> <p>Выбор книги для самостоятельного чтения с учётом рекомендательного списка, написание аннотации к самостоятельно прочитанному произведению</p>
1 5	Библиографическая культура (работа	Польза чтения и книги: книга — друг и учитель Расширение знаний о правилах	Экскурсия в школьную или ближайшую детскую библиотеку: тема экскурсии «Зачем нужны книги» Чтение очерков С Я Маршака «Книга — ваш друг и учитель», В П Бороздина «Первый в космосе», И С Соколова-Микито-

с детской книгой и справоч- ной литера- турой) (7 часов)	читателя и способах выбора книги (тематич- еский, систематиче- ский каталог) Виды информации в книге: научная, художе- ственная (с опорой на внешние показатели книги), её справоч- но-иллюстративный материал Очерк как повествование о реаль- ном событии Типы книг (изданий): книга- произведение, книга-сборник, собрание сочинений, периодическая печать, справочные издания Работа с источниками периодической печати	<p>ва «Родина», Н С Шер «Картины-сказки» Работа в парах: «чтение» информации, представленной в схема- тическом виде, заполнение схемы</p> <div style="border: 1px solid black; width: 200px; height: 20px; margin: 5px auto;"></div> <p style="text-align: center;">Темы очерков</p> <div style="display: flex; justify-content: center; gap: 10px;"> <div style="border: 1px solid black; width: 40px; height: 20px; margin: 5px auto;"></div> <div style="border: 1px solid black; width: 40px; height: 20px; margin: 5px auto;"></div> <div style="border: 1px solid black; width: 40px; height: 20px; margin: 5px auto;"></div> <div style="border: 1px solid black; width: 40px; height: 20px; margin: 5px auto;"></div> <div style="border: 1px solid black; width: 40px; height: 20px; margin: 5px auto;"></div> </div> <p>Проверочная работа по итогам изученного раздела: демонстрация начитанности и сформированности специальных читательских умений Проверка и оценка своей работы по предложенным критериям Упражнения в выразительном чтении стихотворных и прозаиче- ских произведений с соблюдением орфоэпических и интона- ционных норм при чтении вслух Поиск информации в справочной литературе, работа с различны- ми периодическими изданиями: газетами и журналами для детей Составление аннотации (письменно) на любимое произведение Коллективная работа: подготовка творческого проекта на темы «Русские писатели и их произведения», «Сказки народные и литературные», «Картины природы в творчестве поэтов», «Моя любимая книга» Рекомендации по летнему чтению, оформление дневника летнего чтения</p>
Резерв: 13 часов		

При разработке Федеральной рабочей программы в тематическом планировании должны быть учтены возможности использования электронных (цифровых) образовательных ресурсов, являющихся учебно-методическими материалами (мультимедийные программы, электронные учебники и задачки, электронные библиотеки, виртуальные лаборатории, игровые программы, коллекции цифровых образовательных ресурсов), используемыми для обучения и воспитания различных групп пользователей, представленными в электронном (цифровом) виде и реализующими дидактические возможности ИКТ, содержание которых соответствует законодательству об образовании.

22. Федеральная рабочая программа по учебному предмету «Окружающий мир»

Федеральная рабочая программа учебного предмета «Окружающий мир» (предметная область «Обществознание и естествознание» («Окружающий мир»)) включает: пояснительную записку, содержание обучения, планируемые результаты освоения программы учебного предмета, тематическое планирование.

Пояснительная записка отражает общие цели и задачи изучения предмета, характеристику психологических предпосылок к его изучению обучающимися; место в структуре учебного плана, а также подходы к отбору содержания,

планируемым результатам и тематическому планированию.

Содержание обучения раскрывает содержательные линии для обязательного изучения в каждом классе на начальном уровне начального общего образования. Содержание обучения в каждом классе завершается перечнем универсальных учебных действий — познавательных, коммуникативных и регулятивных, которые возможно формировать средствами учебного предмета «Окружающий мир» с учётом возрастных особенностей обучающихся. В первом и втором классах предлагается пропедевтический уровень формирования универсальных учебных действий, так как их становление на уровне начального общего образования только начинается. С учётом того, что выполнение правил совместной деятельности строится на интеграции регулятивных (определённые волевые усилия, саморегуляция, самоконтроль, проявление терпения и доброжелательности при налаживании отношений) и коммуникативных (способность вербальными средствами устанавливать взаимоотношения) универсальных учебных действий, их перечень дан в разделе «Совместная деятельность».

Планируемые результаты включают личностные, метапредметные результаты за период обучения, а также предметные достижения обучающегося за каждый год обучения на уровне начального общего образования.

Пояснительная записка

Федеральная рабочая программа учебного предмета «Окружающий мир» на уровне начального общего образования составлена на основе требований к результатам освоения ООП НОО, представленных в ФГОС НОО и федеральной программы воспитания.

Изучение учебного предмета «Окружающий мир», интегрирующего знания о природе, предметном мире, обществе и взаимодействии людей в нём, соответствует потребностям и интересам обучающихся на уровне начального общего образования и направлено на достижение следующих целей:

- формирование целостного взгляда на мир, осознание места в нём человека на основе целостного взгляда на окружающий мир (природную и социальную среду обитания); освоение естественно-научных, обществоведческих, нравственно-этических понятий, представленных в содержании данного учебного предмета;
- формирование ценности здоровья человека, его сохранения и укрепления, приверженности здоровому образу жизни;
- развитие умений и навыков применять полученные знания в реальной учебной и жизненной практике, связанной как с поисково-исследовательской деятельностью (наблюдения, опыты, трудовая деятельность), так и с творческим использованием приобретённых знаний в речевой, изобразительной, художественной деятельности;
- духовно-нравственное развитие и воспитание личности гражданина России,

понимание своей принадлежности к Российскому государству, определённого этносу;

- проявление уважения к истории, культуре, традициям народов Российской Федерации;

- освоение обучающимися мирового культурного опыта по созданию общечеловеческих ценностей, законов и правил построения взаимоотношений в социуме;

- обогащение духовного опыта обучающихся, развитие способности ребёнка к социализации на основе принятия гуманистических норм жизни, приобретение опыта эмоционально положительного отношения к природе в соответствии с экологическими нормами поведения;

- становление навыков повседневного проявления культуры общения, гуманного отношения к людям, уважительного отношения к их взглядам, мнению и индивидуальности.

Центральной идеей конструирования содержания и планируемых результатов обучения является раскрытие роли человека в природе и обществе, ознакомление с правилами поведения в среде обитания и освоение общечеловеческих ценностей взаимодействия в системах: «Человек и природа», «Человек и общество», «Человек и другие люди», «Человек и познание». Важнейшей составляющей всех указанных

систем является содержание, усвоение которого гарантирует формирование у обучающихся навыков здорового и безопасного образа жизни на основе развивающейся способности предвидеть результаты своих поступков и оценки возникшей ситуации. Отбор содержания курса «Окружающий мир» осуществлён на основе следующих ведущих идей:

- раскрытие роли человека в природе и обществе;
- освоение общечеловеческих ценностей взаимодействия в системах: «Человек и природа», «Человек и общество», «Человек и другие люди», «Человек и его самость», «Человек и познание».

Общее количество часов, отведённых на изучение курса «Окружающий мир», — 270 часов (два часа в неделю в каждом классе): 1 класс — 66 часов, 2 класс — 68 часов, 3 класс — 68 часов, 4 класс — 68 часов.

Содержание обучения

1 класс

Человек и общество

Школа. Школьные традиции и праздники. Адрес школы. Классный, школьный коллектив. Друзья, взаимоотношения между ними; ценность дружбы, согласия, взаимной помощи.

Совместная деятельность с одноклассниками — учёба, игры, отдых. Рабочее место школьника: удобное размещение учебных материалов и учебного оборудования; поза; освещение рабочего места. Правила безопасной работы на учебном месте.

Режим труда и отдыха.

Семья. Моя семья в прошлом и настоящем. Имена и фамилии членов семьи, их профессии. Взаимоотношения и взаимопомощь в семье Совместный труд и отдых. Домашний адрес.

Россия — наша Родина. Москва — столица России. Символы России (герб, флаг, гимн). Народы России. Первоначальные сведения о родном крае. Название своего населённого пункта (города, села), региона. Культурные объекты родного края.

Ценность и красота рукотворного мира. Правила поведения в социуме.

Человек и природа

Природа — среда обитания человека. Природа и предметы, созданные человеком. Природные материалы. Бережное отношение к предметам, вещам, уход за ними. Неживая и живая природа. Наблюдение за погодой своего края. Погода и термометр. Определение температуры воздуха (воды) по термометру. Сезонные изменения в природе. Взаимосвязи между человеком и природой. Правила нравственного и безопасного поведения в природе.

Растительный мир. Растения ближайшего окружения (узнавание, называние, краткое описание). Лиственные и хвойные растения. Дикорастущие и культурные растения. Части растения (название, краткая характеристика значения для жизни растения): корень, стебель, лист, цветок, плод, семя. Комнатные растения, правила содержания и ухода.

Мир животных. Разные группы животных (звери, насекомые, птицы, рыбы и другие). Домашние и дикие животные (различия в условиях жизни). Забота о домашних питомцах.

Правила безопасной жизнедеятельности

Понимание необходимости соблюдения режима дня, правил здорового питания и личной гигиены.

Правила безопасности в быту: пользование бытовыми электроприборами, газовыми

плитами.

Дорога от дома до школы. Правила безопасного поведения пешехода (дорожные знаки, дорожная разметка, дорожные сигналы). Безопасность в информационно-телекоммуникационной сети «Интернет» (электронный дневник и электронные ресурсы школы) в условиях контролируемого доступа в информационно-телекоммуникационную сеть «Интернет».

Универсальные учебные действия (пропедевтический уровень)

Познавательные универсальные учебные действия:

- сравнивать происходящие в природе изменения, наблюдать зависимость изменений в живой природе от состояния неживой природы;
- приводить примеры представителей разных групп животных (звери, насекомые, рыбы, птицы), называть главную особенность представителей одной группы (в пределах изученного);
- приводить примеры лиственных и хвойных растений, сравнивать их, устанавливать различия во внешнем виде.

Работа с информацией:

- понимать, что информация может быть представлена в разной форме: текста,

иллюстраций, видео, таблицы;

- соотносить иллюстрацию явления (объекта, предмета) с его названием.

Коммуникативные универсальные учебные действия:

- в процессе учебного диалога слушать говорящего; отвечать на вопросы, дополнять ответы участников; уважительно относиться к разным мнениям;

- воспроизводить названия своего населённого пункта, название страны, её столицы;

- воспроизводить наизусть слова гимна России;

- соотносить предметы декоративно-прикладного искусства с принадлежностью народу Российской Федерации, описывать предмет по предложенному плану;

- описывать по предложенному плану время года, передавать в рассказе своё отношение к природным явлениям;

- сравнивать домашних и диких животных, объяснять, чем они различаются.

Регулятивные универсальные учебные действия:

- сравнивать организацию своей жизни с установленными правилами здорового образа жизни (выполнение режима, двигательная активность, закаливание, безопасность использования бытовых электроприборов);

- оценивать выполнение правил безопасного поведения на дорогах и улицах другими детьми, выполнять самооценку;

- анализировать предложенные ситуации: устанавливать нарушения режима дня, организации учебной работы; нарушения правил дорожного движения, правил пользования электроприборами и газовыми приборами.

Совместная деятельность:

- соблюдать правила общения в совместной деятельности: договариваться, справедливо распределять работу, определять нарушение правил взаимоотношений, при участии учителя устранять возникающие конфликты.

2 класс

Человек и общество

Наша Родина — Россия, Российская Федерация. Россия и её столица на карте. Государственные символы России. Москва — столица России. Святыни Москвы — святыни России: Кремль, Красная площадь, Большой театр и другие. Характеристика отдельных исторических событий, связанных с Москвой (основание Москвы, строительство Кремля и другие). Герб Москвы. Расположение Москвы на карте. Города России. Россия — многонациональное государство. Народы России, их

традиции, обычаи, праздники. Родной край, его природные и культурные

достопримечательности. Значимые события истории родного края.

Свой регион и его главный город на карте; символика своего региона. Хозяйственные занятия, профессии жителей родного края. Значение труда в жизни человека и общества.

Семья. Семейные ценности и традиции. Родословная. Составление схемы родословного древа, истории семьи.

Правила культурного поведения в общественных местах. Доброта, справедливость, честность, уважение к чужому мнению и особенностям других людей — главные правила взаимоотношений членов общества.

Человек и природа

Методы познания природы: наблюдения, опыты, измерения. Звёзды и созвездия, наблюдения звёздного неба. Планеты. Чем Земля отличается от других планет; условия жизни на Земле. Изображения Земли: глобус, карта, план. Карта мира. Материки, океаны. Определение сторон горизонта при помощи компаса. Ориентирование на местности по местным природным признакам, Солнцу. Компас, устройство; ориентирование с помощью компаса.

Многообразие растений. Деревья, кустарники, травы. Дикорастущие и культурные

растения. Связи в природе. Годовой ход изменений в жизни растений. Многообразие животных. Насекомые, рыбы, птицы, звери, земноводные, пресмыкающиеся: общая характеристика внешних признаков. Связи в природе. Годовой ход изменений в жизни животных.

Красная книга России, её значение, отдельные представители растений и животных Красной книги. Заповедники, природные парки. Охрана природы. Правила нравственного поведения на природе.

Правила безопасной жизнедеятельности

Здоровый образ жизни: режим дня (чередование сна, учебных занятий, двигательной активности) и рациональное питание (количество приёмов пищи и рацион питания). Физическая культура, закаливание, игры на воздухе как условие сохранения и укрепления здоровья. Правила безопасности в школе (маршрут до школы, правила поведения на занятиях, переменах, при приёмах пищи и на пришкольной территории), в быту, на прогулках. Правила безопасного поведения пассажира наземного транспорта и метро (ожидание на остановке, посадка, размещение в салоне или вагоне, высадка, знаки безопасности на общественном транспорте). Номера телефонов экстренной помощи. Правила поведения при пользовании компьютером. Безопасность в информационно-коммуникационной сети «Интернет»

(коммуникация в мессенджерах и социальных группах) в условиях контролируемого доступа в информационно-телекоммуникационную сеть «Интернет».

Универсальные учебные действия (пропедевтический уровень)

Познавательные универсальные учебные действия:

- ориентироваться в методах познания природы (наблюдение, опыт, сравнение, измерение);
- определять на основе наблюдения состояние вещества (жидкое, твёрдое, газообразное);
- различать символы Российской Федерации;
- различать деревья, кустарники, травы; приводить примеры (в пределах изученного);
- группировать растения: дикорастущие и культурные; лекарственные и ядовитые (в пределах изученного);
- различать прошлое, настоящее, будущее.

Работа с информацией:

- различать информацию, представленную в тексте, графически, аудиовизуально;
- читать информацию, представленную в схеме, таблице; используя текстовую

информацию, заполнять таблицы; дополнять схемы;

- соотносить пример (рисунок, предложенную ситуацию) со временем протекания.

Коммуникативные универсальные учебные действия:

- ориентироваться в терминах (понятиях), соотносить их с краткой характеристикой: понятия и термины, связанные с социальным миром (индивидуальность человека, органы чувств, жизнедеятельность; поколение, старшее поколение, культура поведения; Родина, столица, родной край, регион);

- понятия и термины, связанные с миром природы (среда обитания, тело, явление, вещество; заповедник);

- понятия и термины, связанные с организацией своей жизни и охраны здоровья (режим, правильное питание, закаливание, безопасность, опасная ситуация);

- описывать условия жизни на Земле, отличие нашей планеты от других планет Солнечной системы; создавать небольшие описания на предложенную тему (например, «Моя семья», «Какие бывают профессии?», «Что «умеют» органы чувств?», «Лес — природное сообщество» и другие);

- создавать высказывания-рассуждения (например, признаки животного и растения как живого существа; связь изменений в живой природе с явлениями неживой природы);

- приводить примеры растений и животных, занесённых в Красную книгу России (на примере своей местности);
- описывать современные события от имени их участника.

Регулятивные универсальные учебные действия:

- следовать образцу, предложенному плану и инструкции при решении учебной задачи;
- контролировать с небольшой помощью учителя последовательность действий по решению учебной задачи;
- оценивать результаты своей работы, анализировать оценку учителя и одноклассников, спокойно, без обид принимать советы и замечания.

Совместная деятельность:

- строить свою учебную и игровую деятельность, житейские ситуации в соответствии с правилами поведения, принятыми в обществе;
- оценивать жизненные ситуации с точки зрения правил поведения, культуры общения, проявления терпения и уважения к собеседнику;
- проводить в парах (группах) простые опыты по определению свойств разных веществ (вода, молоко, сахар, соль, железо), совместно намечать план работы, оценивать свой вклад в общее дело;

- определять причины возможных конфликтов, выбирать (из предложенных) способы их разрешения.

3 КЛАСС

Человек и общество

Общество как совокупность людей, которые объединены общей культурой и связаны друг с другом совместной деятельностью во имя общей цели. Наша Родина — Российская Федерация. Уникальные памятники культуры России, родного края. Государственная символика Российской Федерации и своего региона. Города Золотого кольца России. Народы России. Уважение к культуре, традициям своего народа и других народов, государственным символам России. Семья — коллектив близких, родных людей. Семейный бюджет, доходы и расходы семьи. Уважение к семейным ценностям. Правила нравственного поведения в социуме. Внимание, уважительное отношение к людям с ограниченными возможностями здоровья, забота о них.

Значение труда в жизни человека и общества. Трудолюбие как общественно значимая ценность в культуре народов России. Особенности труда людей родного края, их профессии.

Страны и народы мира. Памятники природы и культуры — символы стран, в

которых они находятся.

Человек и природа

Методы изучения природы. Карта мира. Материки и части света. Вещество. Разнообразие веществ в окружающем мире.

Примеры веществ: соль, сахар, вода, природный газ. Твёрдые тела, жидкости, газы. Простейшие практические работы с веществами, жидкостями, газами.

Воздух — смесь газов. Свойства воздуха. Значение воздуха для растений, животных, человека. Вода. Свойства воды. Состояния воды, её распространение в природе, значение для живых организмов и хозяйственной жизни человека. Круговорот воды в природе. Охрана воздуха, воды. Горные породы и минералы. Полезные ископаемые, их значение в хозяйстве человека, бережное отношение людей к полезным ископаемым. Полезные ископаемые родного края (2—3 примера). Почва, её состав, значение для живой природы и хозяйственной жизни человека.

Первоначальные представления о бактериях. Грибы: строение шляпочных грибов. Грибы съедобные и несъедобные. Разнообразие растений. Зависимость жизненного цикла организмов от условий окружающей среды. Размножение и развитие растений. Особенности питания и дыхания растений. Роль растений в природе и жизни людей, бережное отношение человека к растениям. Условия, необходимые

для жизни растения (свет, тепло, воздух, вода). Наблюдение роста растений, фиксация изменений. Растения родного края, названия и краткая характеристика на основе наблюдений. Охрана растений.

Разнообразие животных. Зависимость жизненного цикла организмов от условий окружающей среды. Размножение и развитие животных (рыбы, птицы, звери). Особенности питания животных. Цепи питания. Условия, необходимые для жизни животных (воздух, вода, тепло, пища). Роль животных в природе и жизни людей, бережное отношение человека к животным. Охрана животных. Животные родного края, их названия, краткая характеристика на основе наблюдений.

Природные сообщества: лес, луг, пруд. Взаимосвязи в природном сообществе: растения — пища и укрытие для животных; животные — распространители плодов и семян растений. Влияние человека на природные сообщества. Природные сообщества родного края (2—3 примера на основе наблюдений). Правила нравственного поведения в природных сообществах.

Человек — часть природы. Общее представление о строении тела человека. Системы органов (опорно-двигательная, пищеварительная, дыхательная, кровеносная, нервная, органы чувств), их роль в жизнедеятельности организма. Измерение температуры тела человека, частоты пульса.

Правила безопасной жизнедеятельности

Здоровый образ жизни: двигательная активность (утренняя зарядка, динамические паузы), закаливание и профилактика заболеваний. Забота о здоровье и безопасности окружающих людей. Безопасность во дворе жилого дома (правила перемещения внутри двора и пересечения дворовой проезжей части, безопасные зоны электрических, газовых, тепловых подстанций и других опасных объектов инженерной инфраструктуры жилого дома, предупреждающие знаки безопасности). Правила безопасного поведения пассажира железнодорожного, водного и авиатранспорта (правила безопасного поведения на вокзалах и в аэропортах, безопасное поведение в вагоне, на борту самолёта, судна; знаки безопасности). Безопасность в информационно-телекоммуникационной сети «Интернет» (ориентирование в признаках мошеннических действий, защита персональной информации, правила коммуникации в мессенджерах и социальных группах) в условиях контролируемого доступа в информационно-телекоммуникационную сеть «Интернет».

Универсальные учебные действия (пропедевтический уровень)

Познавательные универсальные учебные действия:

- проводить несложные наблюдения в природе (сезонные изменения, поведение

животных) по предложенному и самостоятельно составленному плану; на основе результатов совместных с одноклассниками наблюдений (в парах, группах) делать выводы;

- устанавливать зависимость между внешним видом, особенностями поведения и условиями жизни животного; определять (в процессе рассматривания объектов и явлений) существенные признаки и отношения между объектами и явлениями;
- моделировать цепи питания в природном сообществе; различать понятия «век», «столетие», «историческое время»; соотносить историческое событие с датой (историческим периодом).

Работа с информацией:

- понимать, что работа с моделями Земли (глобус, карта) может дать полезную и интересную информацию о природе нашей планеты; находить на глобусе материки и океаны, воспроизводить их названия; находить на карте нашу страну, столицу, свой регион;
- читать несложные планы, соотносить условные обозначения с изображёнными объектами;
- находить по предложению учителя информацию в разных источниках: текстах, таблицах, схемах, в том числе в информационно-коммуникационной сети

«Интернет» (в условиях контролируемого входа);

- соблюдать правила безопасности при работе в информационной среде.

Коммуникативные универсальные учебные действия:

- ориентироваться в понятиях, соотносить понятия и термины с их краткой характеристикой:

- понятия и термины, связанные с социальным миром (безопасность, семейный бюджет, памятник культуры);

- понятия и термины, связанные с миром природы (планета, материк, океан, модель Земли, царство природы, природное сообщество, цепь питания, Красная книга);

- понятия и термины, связанные с безопасной жизнедеятельностью (знаки дорожного движения, дорожные ловушки, опасные ситуации, их предвидение);

- описывать (характеризовать) условия жизни на Земле; описывать схожие, различные, индивидуальные признаки на основе сравнения объектов природы;

- приводить примеры, кратко характеризовать представителей разных царств природы;

- называть признаки (характеризовать) животного (растения) как живого организма;

- описывать (характеризовать) отдельные страницы истории нашей страны (в пределах изученного).

Регулятивные универсальные учебные действия:

- планировать шаги по решению учебной задачи, контролировать свои действия (при небольшой помощи учителя);
- устанавливать причину возникающей трудности или ошибки, корректировать свои действия.

Совместная деятельность:

- участвуя в совместной деятельности, выполнять роли руководителя (лидера), подчинённого;
- оценивать результаты деятельности участников, положительно реагировать на советы и замечания в свой адрес;
- выполнять правила совместной деятельности, признавать право другого человека иметь собственное суждение, мнение; самостоятельно разрешать возникающие конфликты с учётом этики общения.

4 класс

Человек и общество

Конституция — Основной закон Российской Федерации. Права и обязанности гражданина Российской Федерации.

Президент Российской Федерации — глава государства. Политико-административная карта России.

Общая характеристика родного края, важнейшие достопримечательности, знаменитые соотечественники.

Города России. Святыни городов России. Главный город родного края: достопримечательности, история и характеристика отдельных исторических событий, связанных с ним.

Праздник в жизни общества как средство укрепления общественной солидарности и упрочения духовных связей между соотечественниками. Новый год, День защитника Отечества, Международный женский день, День весны и труда, День Победы, День России, День народного единства, День Конституции. Праздники и памятные даты своего региона. Уважение к культуре, истории, традициям своего народа и других народов, государственным символам России.

История Отечества. Лента времени и историческая карта. Наиболее важные и яркие события общественной и культурной жизни страны в разные исторические периоды: государство Русь, Московское государство, Российская империя, СССР, Российская Федерация. Картины быта, труда, духовнонравственные и культурные традиции людей в разные исторические времена. Выдающиеся люди разных эпох как носители базовых национальных ценностей. Наиболее значимые объекты списка Всемирного

культурного наследия в России и за рубежом. Охрана памятников истории и культуры. Посильное участие в охране памятников истории и культуры своего края. Личная ответственность каждого человека за сохранность историко-культурного наследия своего края.

Правила нравственного поведения в социуме, отношение к людям независимо от их национальности, социального статуса, религиозной принадлежности.

Человек и природа

Методы познания окружающей природы: наблюдения, сравнения, измерения, опыты по исследованию природных объектов и явлений. Солнце — ближайшая к нам звезда, источник света и тепла для всего живого на Земле. Характеристика планет Солнечной системы. Естественные спутники планет. Смена дня и ночи на Земле. Вращение Земли как причина смены дня и ночи. Обращение Земли вокруг Солнца и смена времён года. Формы земной поверхности: равнины, горы, холмы, овраги (общее представление, условное обозначение равнин и гор на карте). Равнины и горы России. Особенности поверхности родного края (краткая характеристика на основе наблюдений). Водоёмы, их разнообразие (океан, море, озеро, пруд, болото); река как водный поток; использование рек и водоёмов человеком. Крупнейшие реки и озёра России, моря, омывающие её берега, океаны. Водоёмы и реки родного края

(названия, краткая характеристика на основе наблюдений).

Наиболее значимые природные объекты списка Всемирного наследия в России и за рубежом (2—3 объекта).

Природные зоны России: общее представление, основные природные зоны (климат, растительный и животный мир, особенности труда и быта людей, влияние человека на природу изучаемых зон, охрана природы). Связи в природных зонах.

Некоторые доступные для понимания экологические проблемы взаимодействия человека и природы. Охрана природных богатств: воды, воздуха, полезных ископаемых, растительного и животного мира. Правила нравственного поведения в природе. Международная Красная книга (отдельные примеры).

Правила безопасной жизнедеятельности

Здоровый образ жизни: профилактика вредных привычек.

Безопасность в городе (планирование маршрутов с учётом транспортной инфраструктуры города; правила безопасного поведения в общественных местах, зонах отдыха, учреждениях культуры). Правила безопасного поведения велосипедиста с учётом дорожных знаков и разметки, сигналов и средств защиты велосипедиста, правила использования самоката и других средств индивидуальной мобильности. Безопасность в информационно-телекоммуникационной сети

«Интернет» (поиск достоверной информации, опознавание государственных образовательных ресурсов и детских развлекательных порталов) в условиях контролируемого доступа в информационно-телекоммуникационную сеть «Интернет».

Универсальные учебные действия (пропедевтический уровень)

Познавательные универсальные учебные действия:

- устанавливать последовательность этапов возрастного развития человека;
- конструировать в учебных и игровых ситуациях правила безопасного поведения в среде обитания;
- моделировать схемы природных объектов (строение почвы; движение реки, форма поверхности);
- соотносить объекты природы с принадлежностью к определённой природной зоне;
- классифицировать природные объекты по принадлежности к природной зоне;
- определять разрыв между реальным и желательным состоянием объекта (ситуации) на основе предложенных учителем вопросов.

Работа с информацией:

- использовать умения работать с информацией, представленной в разных формах;

оценивать объективность информации, учитывать правила безопасного использования электронных образовательных и информационных ресурсов;

- использовать для уточнения и расширения своих знаний об окружающем мире словари, справочники, энциклопедии, в том числе и информационно-телекоммуникационную сеть «Интернет» (в условиях контролируемого выхода);
- делать сообщения (доклады) на предложенную тему на основе дополнительной информации, подготавливать презентацию, включая в неё иллюстрации, таблицы, диаграммы.

Коммуникативные универсальные учебные действия:

- ориентироваться в понятиях: организм, возраст, система органов; культура, долг, соотечественник, берестяная грамота, первопечатник, иконопись, объект Всемирного природного и культурного наследия;
- характеризовать человека как живой организм: раскрывать функции различных систем органов; объяснять особую роль нервной системы в деятельности организма;
- создавать текст-рассуждение: объяснять вред для здоровья и самочувствия организма вредных привычек;
- описывать ситуации проявления нравственных качеств: отзывчивости, доброты, справедливости и других;

- составлять краткие суждения о связях и зависимостях в природе (на основе сезонных изменений, особенностей жизни природных зон, пищевых цепей);
- составлять небольшие тексты по теме «Права и обязанности гражданина Российской Федерации»;
- создавать небольшие тексты о знаменательных страницах истории нашей страны (в рамках изученного).

Регулятивные универсальные учебные действия:

- самостоятельно планировать алгоритм решения учебной задачи;
- предвидеть трудности и возможные ошибки; контролировать процесс и результат выполнения задания,
- корректировать учебные действия при необходимости; адекватно принимать оценку своей работы;
- планировать работу над ошибками;
- находить ошибки в своей и чужих работах, устанавливать их причины.

Совместная деятельность:

- выполнять правила совместной деятельности при выполнении разных ролей: руководителя, подчинённого, напарника, члена большого коллектива;

- ответственно относиться к своим обязанностям в процессе совместной деятельности, объективно оценивать свой вклад в общее дело;
- анализировать ситуации, возникающие в процессе совместных игр, труда, использования инструментов, которые могут стать опасными для здоровья и жизни других людей.

Планируемые результаты освоения программы учебного предмета «Окружающий мир»

Личностные результаты

Личностные результаты изучения учебного предмета «Окружающий мир» характеризуют готовность обучающихся руководствоваться традиционными российскими социокультурными и духовно-нравственными ценностями, принятыми в обществе правилами и нормами поведения и должны отражать приобретение первоначального опыта деятельности обучающихся, в части:

Гражданско-патриотического воспитания:

- становление ценностного отношения к своей Родине — России; понимание особой роли многонациональной России в современном мире;
- осознание своей этнокультурной и российской гражданской идентичности,

принадлежности к российскому народу, к своей национальной общности;

- сопричастность к прошлому, настоящему и будущему своей страны и родного края;
- проявление интереса к истории и многонациональной культуре своей страны, уважения к своему и другим народам;
- первоначальные представления о человеке как члене общества, осознание прав и ответственности человека как члена общества.

Духовно-нравственного воспитания:

- проявление культуры общения, уважительного отношения к людям, их взглядам, признанию их индивидуальности;
- принятие существующих в обществе нравственно-этических норм поведения и правил межличностных отношений, которые строятся на проявлении гуманизма, сопереживания, уважения и доброжелательности;
- применение правил совместной деятельности, проявление способности договариваться, неприятие любых форм поведения, направленных на причинение физического и морального вреда другим людям.

Эстетического воспитания:

- понимание особой роли России в развитии общемировой художественной

культуры, проявление уважительного отношения, восприимчивости и интереса к разным видам искусства, традициям и творчеству своего и других народов; использование полученных знаний в продуктивной и преобразующей деятельности, в разных видах художественной деятельности.

Физического воспитания, формирования культуры здоровья и эмоционального благополучия:

- соблюдение правил организации здорового и безопасного (для себя и других людей) образа жизни; выполнение правил безопасного поведения в окружающей среде (в том числе информационной);
- приобретение опыта эмоционального отношения к среде обитания, бережное отношение к физическому и психическому здоровью.

Трудового воспитания:

- осознание ценности трудовой деятельности в жизни человека и общества, ответственное потребление и бережное отношение к результатам труда, навыки участия в различных видах трудовой деятельности, интерес к различным профессиям;

Экологического воспитания:

- осознание роли человека в природе и обществе, принятие экологических норм поведения, бережного отношения к природе, неприятие действий, наносящих ей вред;

Ценности научного познания:

- осознание ценности познания для развития человека, необходимости самообразования и саморазвития;

- проявление познавательного интереса, активности, инициативности, любознательности и самостоятельности в расширении своих знаний, в том числе с использованием различных информационных средств.

Метапредметные результаты

Познавательные универсальные учебные действия

Базовые логические действия:

- понимать целостность окружающего мира (взаимосвязь природной и социальной среды обитания), проявлять способность ориентироваться в изменяющейся действительности;

- на основе наблюдений доступных объектов окружающего мира устанавливать связи и зависимости между объектами (часть — целое; причина — следствие);

изменения во времени и в пространстве);сравнивать объекты окружающего мира, устанавливать основания для сравнения, устанавливать аналогии;

- объединять части объекта (объекты) по определённому признаку;

- определять существенный признак для классификации, классифицировать предложенные объекты;

- находить закономерности и противоречия в рассматриваемых фактах, данных и наблюдениях на основе предложенного алгоритма;

- выявлять недостаток информации для решения учебной (практической) задачи на основе предложенного алгоритма.

Базовые исследовательские действия:

- проводить (по предложенному и самостоятельно составленному плану или выдвинутому предположению) наблюдения, несложные опыты;

- проявлять интерес к экспериментам, проводимым под руководством учителя;

- определять разницу между реальным и желательным состоянием объекта (ситуации) на основе предложенных вопросов;

- формулировать с помощью учителя цель предстоящей работы, прогнозировать возможное развитие процессов, событий и последствия в аналогичных или сходных ситуациях;

- моделировать ситуации на основе изученного материала о связях в природе (живая и неживая природа, цепи питания; природные зоны), а также в социуме (лента времени; поведение и его последствия; коллективный труд и его результаты и другое); проводить по предложенному плану опыт, несложное исследование по установлению особенностей объекта изучения и связей между объектами (часть — целое, причина — следствие); формулировать выводы и подкреплять их доказательствами на основе результатов проведённого наблюдения (опыта, измерения, исследования).

Работа с информацией:

- использовать различные источники для поиска информации, выбирать источник получения информации с учётом учебной задачи;
- находить в предложенном источнике информацию, представленную в явном виде, согласно заданному алгоритму;
- распознавать достоверную и недостоверную информацию самостоятельно или на основе предложенного учителем способа её проверки;
- находить и использовать для решения учебных задач текстовую, графическую, аудиовизуальную информацию;
- читать и интерпретировать графически представленную информацию: схему,

таблицу, иллюстрацию;

- соблюдать правила информационной безопасности в условиях контролируемого доступа в информационно-телекоммуникационную сеть «Интернет» (с помощью учителя);
- анализировать и создавать текстовую, видеоинформацию, графическую, звуковую информацию в соответствии с учебной задачей;
- фиксировать полученные результаты в текстовой форме (отчёт, выступление, высказывание) и графическом виде (рисунок, схема, диаграмма).

Коммуникативные универсальные учебные действия:

- в процессе диалогов задавать вопросы, высказывать суждения, оценивать выступления участников;
- признавать возможность существования разных точек зрения; корректно и аргументированно высказывать своё мнение; приводить доказательства своей правоты;
- соблюдать правила ведения диалога и дискуссии; проявлять уважительное отношение к собеседнику;
- использовать смысловое чтение для определения темы, главной мысли текста о природе, социальной жизни, взаимоотношениях и поступках людей;

- создавать устные и письменные тексты (описание, рассуждение, повествование);
- конструировать обобщения и выводы на основе полученных результатов наблюдений и опытной работы, подкреплять их доказательствами;
- находить ошибки и восстанавливать деформированный текст об изученных объектах и явлениях природы, событиях социальной жизни;
- готовить небольшие публичные выступления с возможной презентацией (текст, рисунки, фото, плакаты и другое) к тексту выступления.

Регулятивные универсальные учебные действия:

Самоорганизация:

- планировать самостоятельно или с помощью учителя действия по решению учебной задачи;
- выстраивать последовательность выбранных действий и операций.

Самоконтроль:

- осуществлять контроль процесса и результата своей деятельности;
- находить ошибки в своей работе и устанавливать их причины; корректировать свои действия при необходимости (с небольшой помощью учителя);
- предвидеть возможность возникновения трудностей и ошибок, предусматривать

способы их предупреждения, в том числе в житейских ситуациях, опасных для здоровья и жизни.

Самооценка:

- объективно оценивать результаты своей деятельности, соотносить свою оценку с оценкой учителя;
- оценивать целесообразность выбранных способов действия, при необходимости корректировать их.

Совместная деятельность:

- понимать значение коллективной деятельности для успешного решения учебной (практической) задачи; активно участвовать в формулировании краткосрочных и долгосрочных целей совместной деятельности (на основе изученного материала по окружающему миру);
- коллективно строить действия по достижению общей цели: распределять роли, договариваться, обсуждать процесс и результат совместной работы;
- проявлять готовность руководить, выполнять поручения, подчиняться;
- выполнять правила совместной деятельности: справедливо распределять и оценивать работу каждого участника; считаться с наличием разных мнений;

- не допускать конфликтов, при их возникновении мирно разрешать их без участия взрослого;
- ответственно выполнять свою часть работы.

Предметные результаты

1 класс

К концу обучения в первом классе обучающийся научится: называть себя и членов своей семьи по фамилии, имени, отчеству, профессии членов своей семьи, домашний адрес и адрес своей школы; проявлять уважение к семейным ценностям и традициям, соблюдать правила нравственного поведения в социуме и на природе;

- воспроизводить название своего населённого пункта, региона, страны;
- приводить примеры культурных объектов родного края, школьных традиций и праздников, традиций и ценностей своей семьи, профессий;
- различать объекты живой и неживой природы, объекты, созданные человеком, и природные материалы, части растений (корень, стебель, лист, цветок, плод, семя),

группы животных (насекомые, рыбы, птицы, звери);

- описывать на основе опорных слов наиболее распространённые в родном крае дикорастущие и культурные растения, диких и домашних животных; сезонные явления в разные времена года; деревья, кустарники, травы; основные группы животных (насекомые, рыбы, птицы, звери); выделять их наиболее существенные признаки;

- применять правила ухода за комнатными растениями и домашними животными;

- проводить, соблюдая правила безопасного труда, несложные групповые и индивидуальные наблюдения (в том числе за сезонными изменениями в природе своей местности), измерения (в том числе вести счёт времени, измерять температуру воздуха) и опыты под руководством учителя;

- использовать для ответов на вопросы небольшие тексты о природе и обществе;

- оценивать ситуации, раскрывающие позитивное и негативное отношение к природе; правила поведения в быту, в общественных местах;

- соблюдать правила безопасности на учебном месте школьника; во время наблюдений и опытов; безопасно пользоваться бытовыми электроприборами;

- соблюдать правила здорового питания и личной гигиены; соблюдать правила безопасного поведения пешехода; соблюдать правила безопасного поведения в природе;

- с помощью взрослых (учителя, родителей) пользоваться электронным дневником и электронными образовательными и информационными ресурсами.

2 класс

К концу обучения во втором классе обучающийся научится: находить Россию на карте мира, на карте России Москву, свой регион и его главный город;

- узнавать государственную символику Российской Федерации (гимн, герб, флаг) и своего региона;

- проявлять уважение к семейным ценностям и традициям, традициям своего народа и других народов, государственным символам России; соблюдать правила нравственного поведения в социуме и на природе;

- распознавать изученные объекты окружающего мира по их описанию, рисункам и фотографиям, различать их в окружающем мире;

- приводить примеры изученных традиций, обычаев и праздников народов родного края; важных событий прошлого и настоящего родного края; трудовой деятельности и профессий жителей родного края;

- проводить, соблюдая правила безопасного труда, несложные наблюдения и опыты с природными объектами, измерения;

- приводить примеры изученных взаимосвязей в природе, примеры,

иллюстрирующие значение природы в жизни человека;

- описывать на основе предложенного плана или опорных слов изученные культурные объекты (достопримечательности родного края, музейные экспонаты);
- описывать на основе предложенного плана или опорных слов изученные природные объекты и явления, в том числе звёзды, созвездия, планеты;
- группировать изученные объекты живой и неживой природы по предложенным признакам;
- сравнивать объекты живой и неживой природы на основе внешних признаков;
- ориентироваться на местности по местным природным признакам, Солнцу, компасу;
- создавать по заданному плану развёрнутые высказывания о природе и обществе;
- использовать для ответов на вопросы небольшие тексты о природе и обществе;
- соблюдать правила нравственного поведения в социуме и в природе, оценивать примеры позитивного и негативного отношения к объектам природы, проявления внимания, помощи людям, нуждающимся в ней;
- соблюдать правила безопасного поведения в школе, правила безопасного поведения пассажира наземного транспорта и метро;
- соблюдать режим дня и питания;

- безопасно использовать мессенджеры в условиях контролируемого доступа в информационно-коммуникационную сеть «Интернет»;
- безопасно осуществлять коммуникацию в школьных сообществах с помощью учителя (при необходимости).

3 класс

К концу обучения в третьем классе обучающийся научится: различать государственную символику Российской Федерации (гимн, герб, флаг);

- проявлять уважение к государственным символам России и своего региона;
- проявлять уважение к семейным ценностям и традициям, традициям своего народа и других народов; соблюдать правила нравственного поведения в социуме;
- приводить примеры памятников природы, культурных объектов и достопримечательностей родного края; столицы России, городов Российской Федерации с богатой историей и культурой; российских центров декоративно-прикладного искусства; проявлять интерес и уважение к истории и культуре народов России;
- показывать на карте мира материки, изученные страны мира;
- различать расходы и доходы семейного бюджета; распознавать изученные объекты природы по их описанию, рисункам и фотографиям, различать их в окружающем

мире;

- проводить по предложенному плану или инструкции небольшие опыты с природными объектами с использованием простейшего лабораторного оборудования и измерительных приборов; соблюдать безопасность проведения опытов;
- группировать изученные объекты живой и неживой природы, проводить простейшую классификацию;
- сравнивать по заданному количеству признаков объекты живой и неживой природы;
- описывать на основе предложенного плана изученные объекты и явления природы, выделяя их существенные признаки и характерные свойства;
- использовать различные источники информации о природе и обществе для поиска и извлечения информации, ответов на вопросы;
- использовать знания о взаимосвязях в природе, связи человека и природы для объяснения простейших явлений и процессов в природе, организме человека; фиксировать результаты наблюдений, опытной работы, в процессе коллективной деятельности обобщать полученные результаты и делать выводы;
- создавать по заданному плану собственные развёрнутые высказывания о природе, человеке и обществе, сопровождая выступление иллюстрациями (презентацией);

- соблюдать правила безопасного поведения пассажира железнодорожного, водного и авиатранспорта;
- соблюдать основы здорового образа жизни, в том числе требования к двигательной активности и принципы здорового питания;
- соблюдать основы профилактики заболеваний;
- соблюдать правила безопасного поведения во дворе жилого дома;
- соблюдать правила нравственного поведения на природе; безопасно использовать персональные данные в условиях контролируемого доступа в информационно-коммуникационную сеть «Интернет»;
- ориентироваться в возможных мошеннических действиях при общении в мессенджерах.

4 класс

К концу обучения в четвёртом классе обучающийся научится: проявлять уважение к семейным ценностям и традициям, традициям своего народа и других народов, государственным символам России;

- соблюдать правила нравственного поведения в социуме; показывать на физической карте изученные крупные географические объекты России (горы, равнины, реки, озёра, моря, омывающие

территорию России);

- показывать на исторической карте места изученных исторических событий;
- аходить место изученных событий на ленте времени;
- знать основные права и обязанности гражданина Российской Федерации;
- соотносить изученные исторические события и исторических деятелей с веками и периодами истории России;
- рассказывать о государственных праздниках России, наиболее важных событиях истории России, наиболее известных российских исторических деятелях разных периодов, достопримечательностях столицы России и родного края;
- описывать на основе предложенного плана изученные объекты, выделяя их существенные признаки, в том числе государственную символику России и своего региона;
- проводить по предложенному/самостоятельно составленному плану или выдвинутому предположению несложные наблюдения, опыты с объектами природы с использованием простейшего лабораторного оборудования и измерительных приборов, следуя правилам безопасного труда;
- распознавать изученные объекты и явления живой и неживой природы по их описанию, рисункам и фотографиям, различать их в окружающем мире;

- группировать изученные объекты живой и неживой природы, самостоятельно выбирая признак для группировки; проводить простейшие классификации; сравнивать объекты живой и неживой природы на основе их внешних признаков, и известных характерных свойств;
- использовать знания о взаимосвязях в природе для объяснения простейших явлений и процессов в природе (в том числе смены дня и ночи, смены времён года, сезонных изменений в природе своей местности, причины смены природных зон);
- называть наиболее значимые природные объекты Всемирного наследия в России и за рубежом (в пределах изученного);
- называть экологические проблемы и определять пути их решения;
- создавать по заданному плану собственные развёрнутые высказывания о природе и обществе;
- использовать различные источники информации для поиска и извлечения информации, ответов на вопросы;
- соблюдать правила нравственного поведения на природе; осознавать возможные последствия вредных привычек для здоровья и жизни человека;
- соблюдать правила безопасного поведения при использовании объектов транспортной инфраструктуры населённого пункта, в театрах, кинотеатрах,

торговых центрах, парках и зонах отдыха, учреждениях культуры (музеях, библиотеках и т. д.); соблюдать правила безопасного поведения при езде на велосипеде, самокате и других средствах индивидуальной мобильности;

- осуществлять безопасный поиск образовательных ресурсов и верифицированной информации в информационно-телекоммуникационной сети «Интернет».

ТЕМАТИЧЕСКОЕ ПЛАНИРОВАНИЕ

1 класс (66 часов)

№	Тема, раздел курса	Программное содержание	Методы и формы организации обучения. Характеристика деятельности обучающихся
1	Человек и общество. 16 часов	Школьные традиции и праздники . Классный, школьный коллектив, совместная деятельность . Одноклассники, взаимоотношения между ними; ценность дружбы, взаимной помощи . Рабочее место школьника . Правила безопасной работы на учебном месте, режим труда и отдыха	Экскурсия по школе, знакомство с помещением . Обсуждение ситуаций по теме, например, «Правила поведения в классе и в школе» . Беседа по теме, например, «Как содержать рабочее место в порядке»

		<p>Россия . Москва — столица России . Народы России . Первоначальные сведения о родном крае . Название своего населённого пункта (города, села), региона . Культурные объекты родного края . Труд людей . Ценность и красота рукотворного мира . Правила поведения в социуме</p>	<p>Просмотр и обсуждение иллюстраций, видеофрагментов и других материалов (по выбору) на темы «Москва — столица России», «Экскурсия по Москве» . Экскурсии, целевые прогулки, просмотр иллюстраций, видеофрагментов и других материалов (по выбору) на тему «Москва — столица России», о родном крае, труде людей . Рассматривание и описание изделий народных промыслов родного края и народов России . Беседа по теме, например, «Правила поведения в учреждениях культуры — в театре, музее, библиотеке» .</p>
--	--	--	---

№	Тема, раздел курса	Программное содержание	Методы и формы организации обучения. Характеристика деятельности обучающихся
		<p>Моя семья в прошлом и настоящем . Имена и фамилии членов семьи, их профессии .</p> <p>Взаимоотношения и взаимопомощь в семье . Совместный труд и отдых . Домашний адрес</p>	<p>Работа с иллюстративным материалом: рассматривание фото, репродукций на тему «Семья» . Учебный диалог по теме, например, «Что такое семья» . Рассказы детей по теме, например, «Как наша семья проводит свободное время»</p>
2	<p>Человек и природа. 37 часов</p>	<p>Природа и предметы, созданные человеком . Природные материалы . Бережное отношение к предметам, вещам, уход за ними .</p> <p>Неживая и живая природа . Погода и термометр . Наблюдение за погодой своего края .</p> <p>Сезонные изменения в природе .</p> <p>Взаимосвязи между человеком и природой . Правила нравственного и безопасного поведения в природе</p> <p>Растения ближайшего окружения (узнавание, название, краткое описание) .</p> <p>Лиственные и хвойные растения .</p> <p>Дикорастущие и культурные растения . Части растения (называ-</p>	<p>Учебный диалог по теме, например, «Почему люди должны оберегать и охранять природу» . Обсуждение ситуаций по теме, например, «Правила поведения в природе» . Экскурсии по теме, например, «Сезонные изменения в природе, наблюдение за погодой» . Практическая работа по теме, например, «Измеряем температуру» .</p> <p>Работа с иллюстративным материалом: «Живая и неживая природа»</p> <p>Экскурсия . Сравнение внешнего вида деревьев, кустарников, трав . Определение названия по внешнему виду дерева . Работа с иллюстративным материалом: деление растений на две группы — дикорастущие и культурные . Учебный диалог по теме, например, «Чем различаются</p>

		<p>ние, краткая характеристика значения для жизни растения): корень, стебель, лист, цветок, плод, семя . Комнатные растения, правила содержания и ухода</p>	<p>дикорастущие и культурные растения?» . Практическая работа по теме, например, «Найдите у растений их части» . Рассматривание и зарисовка разнообразия частей растения: разные листья, разные цветки и плоды, разные корни (по выбору) . Практическая работа по теме, например, «Учимся ухаживать за растениями уголка природы»</p>
		<p>Разные группы животных (звери, насекомые, птицы, рыбы и другие) . Домашние и дикие животные (различия в условиях жизни) . Забота о домашних питомцах</p>	<p>Игра-соревнование по теме, например, «Кто больше назовёт насекомых (птиц, зверей...)» . Наблюдения за поведением животных в естественных условиях: повадки птиц, движения зверей, условия обитаний насекомых (во время экскурсий, целевых прогулок, просмотра видеоматериалов) . Логическая задача: найди ошибку в иллюстрациях — какое животное попало в эту группу неправильно . Рассказы детей по теме, например, «Мой домашний питомец»</p>
3	<p>Правила безопасной жизнедеятельности и. 7 часов</p>	<p>Необходимость соблюдения режима дня, правил здорового питания и личной гигиены . Правила безопасности в быту: пользование бытовыми электроприборами, газовыми плитами . Дорога от дома до школы . Правила безопасного поведения пешехода (дорожные знаки, дорожная разметка, дорожные сигналы)</p>	<p>Беседа по теме, например, «Что такое режим дня»: обсуждение режима дня первоклассника . Рассказ учителя «Что такое правильное питание» . Практическое занятие (при наличии условий) в кабинете технологии «Правила пользования газовой и электроплитой» . Составление памятки по теме, например, «Телефоны экстренных служб» . Дидактическая игра по теме, например, «Правила поведения на улицах и дорогах, дорожные знаки»</p>

№	Тема, раздел курса	Программное содержание	Методы и формы организации обучения. Характеристика деятельности обучающихся
		Безопасность в информационно-телекоммуникационной сети «Интернет» (электронный дневник и электронные ресурсы школы) в условиях контролируемого доступа в информационно-телекоммуникационную сеть «Интернет» .	
Резерв: 6 часов			

Последовательность тематических блоков и выделенное количество учебных часов на их изучение носят рекомендательный характер и могут быть скорректированы с учётом резервных уроков для обеспечения возможности реализации дифференциации содержания с учётом образовательных потребностей и интересов обучающихся .

2 класс (68 часов)

№	Тема, раздел курса	Программное содержание	Методы и формы организации обучения. Характеристика деятельности обучающихся
1	Человек и общество. 16 часов	Наша Родина — Россия, Российская Федерация . Россия и её столица на карте . Государственные символы России, символика своего региона . Москва — столица . Достопримечательности Москвы . Страницы истории Москвы . Города России . Свой регион и его столица на карте Российской Федерации . Россия — многонациональное государство . Народы России, их традиции, обычаи, праздники . Родной край, его природные и культурные достопримечательности . Значимые события истории родного края . Свой регион и его главный город на карте . Хозяйственные занятия, профессии жителей родного края . Значение труда в жизни человека и общества	<p>Рассказ учителя, рассматривание иллюстраций, чтение текстов о федеративном устройстве России, о многонациональном составе населения страны . Игра-путешествие по теме, например, «Работаем экскурсоводами, проводим экскурсии по Москве, Санкт-Петербургу» . Рассказ учителя по теме, например, «История возникновения Москвы» .</p> <p>Работа с картой: Россия, Москва, Санкт-Петербург, наш регион на карте Российской Федерации .</p> <p>Чтение текстов учебника о народах России, об их традициях, обычаях, праздниках .</p> <p>Составление сообщения об истории родного края (при помощи взрослых, с использованием до-полнительных источников информации) .</p> <p>Учебный диалог по теме, например, «Зачем человек трудится?» .</p> <p>Дидактическая игра по теме, например, «Профессии города и села» . Логическая задача по теме, например, «Разделим картинки на три группы: профессии, которые есть только в городе; профессии села; профессии, которые есть и в селе, и в городе»</p>

№	Тема, раздел курса	Программное содержание	Методы и формы организации обучения. Характеристика деятельности обучающихся
		<p>Семья — коллектив . Семейное древо . Семейные ценности и традиции . Совместный труд и отдых . Участие детей в делах семьи</p>	<p>Учебный диалог по теме, например, «Послушаем друг друга, расскажем о своей семье» . Обсуждение обязанностей в семье, семейных традиций, совместный труд и отдых . Практическая работа по теме, например, «Составление схемы родословного древа семьи»</p>
		<p>Правила культурного поведения в общественных местах . Доброта, справедливость, честность, уважение к чужому мнению и особенностям других людей — главные правила взаимоотношений членов общества</p>	<p>Учебный диалог по теме, например, «Оцени себя — умеешь ли ты сдерживать эмоции?» . Анализ ситуаций, раскрывающих примеры гуманного отношения к людям . Работа в группе: работа с пословицами, сравнение и группировка слов по противоположному значению (добрый — злой, смелый — трусливый, правдивый — лживый и другие)</p>
2	Человек и природа. 34 часа	<p>Наблюдения, опыты, измерения . Звёзды и созвездия, наблюдения звёздного неба . Планеты . Чем Земля отличается от других планет . Условия жизни на Земле . Изображения Земли: глобус, карта, план . Карта мира . Материки, океаны . Определение сторон горизонта при помощи компаса . Компас, его устройство, ориентирование на местности .</p>	<p>Учебный диалог по теме, например, «Чем Земля отличается от других планет» . Просмотр и обсуждение иллюстраций, видеофрагментов и других материалов (по выбору) на тему «Звёздное небо . Созвездия» . Практическая работа с глобусом . Рассказ учителя, работа с текстом учебника: описание и особенности океанов и материков на Земле . Практическая работа с картой «Как показывать объекты на настенной карте»</p>

		<p>Многообразие растений . Деревья, кустарники, травы . Дикорастущие и культурные растения . Связи в природе . Годовой ход изменений в жизни растения</p>	<p>Экскурсия в парк: сравнение деревьев, кустарников, трав . Игра-соревнование по теме, например, «Кто больше вспомнит названий деревьев» . Коммуникативная деятельность: описание растений по иллюстрациям и живым объектам . Классификация растений (по иллюстрациям): дикорастущие — культурные . Практическая работа по теме, например, «Рассматривание растений, обсуждение условий благополучного роста и развития растения» . Работа в группах с иллюстративным материалом: составление коллективного рассказа по теме, например, «Каким бывает растение в разные сезоны»</p>
		<p>Мир животных (фауна) . Насекомые, рыбы, птицы, звери, земноводные, пресмыкающиеся: общая характеристика (особенности внешнего вида, движений, питания, размножения) . Сезонная жизнь животных</p>	<p>Дидактическая игра по теме, например, «Угадай животное по описанию» . Логическая задача по теме, например, «Найди ошибку — какое животное попало в эту группу случайно» . Учебный диалог с использованием иллюстративного материала по теме, например, «Как живут животные в разные времена года» . Ролевая игра по теме, например, «Собрание в лесу — кто как готовится к зиме» . Работа в группах: подготовьте вопросы о жизни животных для других групп</p>
		<p>Красная книга России, её значение, отдельные представители растений и животных Красной книги . Заповедники, природные парки . Охрана природы . Правила</p>	<p>Учебный диалог по теме, например, «Что такое Красная книга?» . Просмотр и обсуждение иллюстраций, видеофрагментов и других материалов (по выбору) на тему «Растения и животные Красной книги» .</p>

№	Тема, раздел курса	Программное содержание	Методы и формы организации обучения. Характеристика деятельности обучающихся
		нравственного поведения на природе	Рассказ учителя «Растения и животные нашего края, занесённые в Красную книгу» . Коллективное составление памятки по теме, например, «Правила поведения в заповедных местах» . Работа в группе: чтение текстов учебника и использование полученной информации для подготовки собственного рассказа о Красной книге . Коллективное составление плана рассказа о редком растении и животном
3	Правила безопасной жизнедеятельности. 12 часов	Здоровый образ жизни: режим дня (чередование сна, учебных занятий, двигательной активности) и рациональное питание (количество приёмов пищи и рацион питания) . Физическая культура, закаливание, игры на воздухе как условие сохранения и укрепления здоровья . Правила безопасности в школе (маршрут до школы, правила поведения на занятиях, переменах, при приёмах пищи, а также на пришкольной территории) . Правила безопасного поведения пассажира наземного транспорта и метро . Номера телефонов экстренной помощи .	Учебный диалог по теме, например, «Зачем нужен режим дня? Почему нужно правильно питаться?» . Беседа по теме, например, «Что может случиться на прогулке, на игровой площадке, дома и в школе, если не соблюдать правила безопасности» . Ролевая игра по теме, например, «Мы — пешеходы» . Анализ дорожных ситуаций . Работа в паре: соотнесение изображений и названий дорожных знаков . Практическая работа по теме, например, «Учимся соблюдать изученные правила безопасности под руководством инструктора ГИБДД или учителя» . Обсуждение с опорой на иллюстрации потенциальных опасностей бытовых предметов и ситуаций . Беседа по теме, например, «Правила поведения в общественном транспорте» .

			Практическая работа (при наличии условий) по теме, например, «Правила пользования компью- тером»
		Правила поведения при пользо- вании компьютером . Безопасность в информацион- но- телекоммуникационной сети «Интернет» (коммуникация в мессенджерах и социальных группах) в условиях контролируе- мого доступа в информаци- онно-телекоммуникацион- ную сеть «Интернет»	
Резерв: 6 часов			

Последовательность тематических блоков и выделенное количество учебных часов на их изучение носят рекомендательный характер и могут быть скорректированы с учётом резервных уроков для обеспечения возможности реализации дифференциации содержания с учётом образовательных потребностей и интересов обучающихся .

3 класс (68 часов)

№	Тема, раздел курса	Программное содержание	Методы и формы организации обучения. Характеристика деятельности обучающихся
1	<p>Человек и общество . 20 часов</p>	<p>Общество — совокупность людей, которые объединены общей культурой и связаны друг с другом совместной деятельностью во имя общей цели . Наша Родина — Российская Федерация — многонациональная страна . Особенности жизни, быта, культуры народов Российской Федерации . Уникальные памятники культуры (социальные и природные объекты) России, родного края . Города Золотого кольца России . Государственная символика Российской Федерации (гимн, герб, флаг) и своего региона . Уважение к культуре, истории, традициям своего народа и других народов</p>	<p>Рассказ учителя, рассматривание иллюстраций на тему «Что такое общество» . Просмотр и обсуждение иллюстраций, видеофрагментов и других материалов (по выбору) на тему «Жизнь народов нашей страны» .</p> <p>Ролевая игра по теме, например, «Встречаем гостей из разных республик Российской Федерации»: рассказы гостей об их крае и народах, рассказы для гостей о родном крае . Просмотр и обсуждение иллюстраций, видеофрагментов и других материалов (по выбору) по теме, например, «Уникальные памятники культуры России» .</p> <p>Работа в группе: чтение текстов учебника и использование полученной информации для подготовки собственного рассказа о памятниках культуры России .</p> <p>Моделирование маршрута по Золотому кольцу с использованием фотографий, достопримечательностей, сувениров и т . д .</p> <p>Составление сообщения о городах Золотого кольца России с использованием дополнительных источников информации (дифференцированное задание)</p>

		<p>Семья — коллектив близких, родных людей. Поколения в семье . Взаимоотношения в семье: любовь, доброта, внимание, поддержка . Семейный бюджет, доходы и расходы семьи</p>	<p>Учебный диалог по теме, например, «Для чего создаётся семья», «Почему семью называют коллективом» . Работа в группах: коллективный ответ на вопрос «Какие бывают семьи?» . Рассказ учителя «Что такое семейный бюджет» . Беседа по теме, например, «Доходы и расходы семьи» . Практическая работа по теме, например, «Моделирование семейного бюджета» (дифференцированное задание)</p>
		<p>Страны и народы мира на карте . Памятники природы и культуры — символы стран, в которых они находятся</p>	<p>Практическая работа с картой: страны мира . Работа в группах: самостоятельное составление описания любой страны или народа мира (с использованием дополнительной литературы и ресурсов Интернета) . «Путешествие по странам мира» (достопримечательности отдельных стран мира, по выбору детей): рассматривание видеоматериалов, слайдов, иллюстраций . Символы стран, с которыми знакомятся дети</p>
2	<p>Человек и природа. 35 часов</p>	<p>Вещество . Разнообразие веществ в окружающем мире . Твёрдые тела, жидкости, газы, их свойства . Воздух — смесь газов . Свойства воздуха . Значение для жизни . Вода . Свойства воды . Состояния воды, её распространение в природе, значение для жизни . Круговорот воды в природе . Охрана воздуха, воды . Горные</p>	<p>Практические работы (наблюдение и опыты) с веществами: текучесть, растворимость, окрашиваемость и другое . Упражнения: классификация тел и веществ, сравнение естественных и искусственных тел; классификация твёрдых, жидких и газообразных веществ . Демонстрация учебных экспериментов: состояния воды, свойства воздуха . Рассказ учителя, анализ схемы круговорота воды в природе .</p>

№	Тема, раздел курса	Программное содержание	Методы и формы организации обучения. Характеристика деятельности обучающихся
		<p>породы и минералы . Полезные ископаемые, их значение в хозяйстве человека . Полезные ископаемые родного края (2—3 примера) . Почва, её состав, значение для живой природы и хозяйственной деятельности человека</p>	<p>Практические работы: горные породы и минералы — название, сравнение, описание . Экскурсия: почвы (виды, состав, значение для жизни природы и хозяйственной деятельности людей)</p>
		<p>Царства природы . Бактерии, общее представление . Грибы: строение шляпочного гриба; съедобные и несъедобные грибы . Разнообразие растений . Зависимость жизненного цикла организмов от условий окружающей среды . Размножение и развитие растений . Особенности питания и дыхания растений . Роль растений в природе и жизни людей, бережное отношение человека к растениям . Условия, необходимые для жизни растений (свет, тепло, воздух, вода) . Наблюдение роста растений, фиксация изменений . Растения</p>	<p>Рассказ учителя (чтение текста учебника) о бактериях . Рассматривание и описание особенностей внешнего вида бактерий . Работа с иллюстративным материалом по теме, например, «Какие грибы мы не положим в корзину» . Рисование схемы «Шляпочный гриб» . Рассказ учителя «Чем грибы отличаются от растений» . Работа в группе: классификация растений из списка, который предложили одноклассники . Коллективное создание схемы по теме, например, «Условия жизни растений» . Рассказ-рассуждение о жизни растений . Практическая работа в паре по теме, например, «Размножения растений (побегом, листом, семенами)» . Охраняемые растения родного края (наблюдение, рассматривание иллюстраций)</p>

		<p>ния родного края, названия и краткая характеристика . Охрана растений</p>	
		<p>Разнообразие животных . Зависимость жизненного цикла организмов от условий окружающей среды . Размножение и развитие животных (рыбы, птицы, звери, пресмыкающиеся, земноводные) . Особенности питания животных . Цепи питания . Условия, необходимые для жизни животных (воздух, вода, тепло, пища) . Роль животных в природе и жизни людей, бережное отношение человека к животным . Охрана животных . Животные родного края, их названия</p>	<p>Дидактическая игра по теме, например, «Каких животных мы знаем» . Коллективное составление схем по теме, например, «Разнообразие животных» . Упражнения: опиши животное, узнай животное, найди ошибку в классификации животных . Учебный диалог по теме, например, «Как животные питаются» . Составление и анализ цепей питания . Работа в парах: характеристика животных по способу размножения (на основе справочной литературы), подготовка презентации . Моделирование стадий размножения животных (на примере земноводных, рыб) . Рассказ учителя по теме, например, «Как человек одомашнил животных» . Рассказы детей по теме, например, «Мой домашний питомец» . Просмотр и обсуждение иллюстраций, видеофрагментов и других материалов (по выбору) на тему «Охрана животных»</p>
		<p>Природные сообщества: лес, луг, пруд . Взаимосвязи в природном сообществе . Создание человеком природных сообществ для хозяйственной деятельности, получения</p>	<p>Работа со словарём: определение значения слова «сообщество» . Рассказ учителя по теме, например, «Что такое природное сообщество» . Учебный диалог по теме, например, «Особенности леса (луга, водоёма) как сообщества» . Сравнение</p>

№	Тема, раздел курса	Программное содержание	Методы и формы организации обучения. Характеристика деятельности обучающихся
		<p>продуктов питания (поле, сад, огород) . Природные сообщества родного края (примеры) . Правила поведения в лесу, на водоёме, на лугу</p>	<p>понятий: естественные сообщества, искусственные сообщества . Беседа по теме, например, «Для чего человек создает новые сообщества?» . Обсуждение ситуаций, раскрывающих правила положительного и отрицательного отношения к природе</p>
		<p>Человек — часть природы . Общее представление о строении тела человека . Системы органов (опорно-двигательная, пищеварительная, дыхательная, кровеносная, нервная, органы чувств), их роль в жизнедеятельности организма . Гигиена отдельных органов и систем органов человека . Измерение температуры тела человека, частоты пульса</p>	<p>Обсуждение текстов учебника, объяснения учителя «Строение тела человека» . Рассмотрение схем строения тела человека: названия, описание функций разных систем органов . Практическая работа по теме, например, «Измерение температуры тела и частоты пульса»</p>
3	<p>Правила безопасности жизнедеятельности и. 7 часов</p>	<p>Здоровый образ жизни; забота о здоровье и безопасности окружающих людей . Безопасность во дворе жилого дома (внимание к зонам электрических, газовых, тепловых подстанций и других опасных объектов; предупреждающие знаки безопасности) .</p>	<p>Практическая работа по теме, например, «Рассматривание знаков (опасно, пожароопасно, взрывоопасно; внимание — автопугрузчик; электрический ток; малозаметное препятствие; падение с высоты), коллективное объяснение их значения» . Анализ ситуаций по теме, например, «Что может произойти, если...», Ролевая игра по теме, например, «Расскажи малышу,</p>

			как
--	--	--	-----

		<p>Транспортная безопасность пассажира разных видов транспорта, правила поведения на вокзалах, в аэропортах, на борту самолёта, судна . Безопасность в информационно-телекоммуникационной сети «Интернет» (ориентировка в признаках мошенничества в Сети; защита персональной информации) в условиях контролируемого доступа в информационно-телекоммуникационную сеть «Интернет»</p>	<p>нужно вести себя на игровой и спортивной площадке» . Рассказ учителя по теме, например, «Правила поведения в транспорте, на вокзалах, в аэропортах, на борту самолета, судна» . Работа в группах: составление памятки по теме, например, «Правила поведения в аэропортах, на борту самолета, судна (по выбору группы)» . Учебный диалог по теме, например, «Как обеспечить безопасность при работе в информационно-телекоммуникационной сети «Интернет» . Обсуждение результатов проектной деятельности по теме, например, «Что такое здоровый образ жизни и как его обеспечить»</p>
Резерв: 6 часов			

Последовательность тематических блоков и выделенное количество учебных часов на их изучение носят рекомендательный характер и могут быть скорректированы с учётом резервных уроков для обеспечения возможности реализации дифференциации содержания с учётом образовательных потребностей и интересов обучающихся .

4 класс (68 часов)

№	Тема, раздел курса	Программное содержание	Методы и формы организации обучения. Характеристика деятельности обучающихся
1	Человек и общество. 33 часов	<p>Государственное устройство РФ (общее представление) . Конституция — Основной закон Российской Федерации . Права и обязанности гражданина Российской Федерации . Президент Российской Федерации — глава государства . Политико-административная карта России . Города России .</p> <p>Общая характеристика родного края: природа, главный город, важнейшие достопримечательности, знаменитые соотечественники . Государственные праздники в жизни российского общества: Новый год, День защитника Отечества, Международный женский день, День весны и труда, День Победы, День России, День народного единства, День Конституции . Праздники и памятные даты своего региона . Характеристика отдельных исторических событий, связанных с ним .</p>	<p>Работа с политико-административной картой Российской Федерации: определение местонахождения республик Российской Федерации, краёв, крупнейших областей и городов России . Чтение статей Конституции Российской Федерации о правах граждан Российской Федерации . Рассказ учителя по теме, например, «Забота о детстве — главная особенность нашего государства» .</p> <p>Чтение о обсуждение текстов учебника, объяснения учителя . Игра-соревнование по теме, например, «Знаем ли мы свой родной край?» . Рассказ учителя о важнейших страницах истории родного края . Обсуждение докладов и презентаций учащихся (дифференцированное задание) по теме, например, «Мой родной край» .</p> <p>Учебный диалог по теме, например, «Государственные праздники России» . Работа в парах по теме, например, «Рассказ о любимом празднике Российской Федерации или своего региона»</p>

		<p>История Отечества . Лента времени и историческая карта . Наиболее важные и яркие события общественной и культурной жизни страны в разные исторические периоды: государство Русь, Московское государство, Российская империя, СССР, Российская Федерация . Картины быта, труда; духовно-нравственные и культурные традиции людей в разные исторические времена . Выдающиеся люди разных эпох как носители базовых национальных ценностей . Наиболее значимые объекты списка Всемирного культурного наследия в России и за рубежом (3—4 объекта) . Охрана памятников истории и культуры . Пособное участие в охране памятников истории и культуры своего края . Правила нравственного поведения, культурные традиции людей в разные исторические времена</p>	<p>Практическая работа по теме, например, «Определение по ленте времени времени (века), в котором происходили исторические события» . Работа в паре: анализ исторической карты, нахождение мест важнейших исторических событий в жизни России . Обсуждение рассказов учителя, текста учебника о быте, традициях, культуре Древней Руси . Экскурсия в художественный музей (при наличии условий), просмотр видеофрагментов, иллюстраций и других материалов на темы «Искусство Древней Руси», «Ремёсла в Древней Руси», «Образование от Древней Руси до XIX века», «Московское государство», «Искусство XIX века», «Искусство XX века» (по выбору) . Учебный диалог по теме, например, «Как выполняли свой долг защиты Отечества в разные исторические времена граждане России (на примере Отечественной войны 1812 г., Великой Отечественной войны (1941—1945))» . Просмотр видеофрагментов, иллюстраций, чтение текстов учебников (по выбору) на тему «Объекты Всемирного культурного наследия в России и за рубежом» . Рассказ учителя о памятниках Всемирного наследия (например, в России — Московский Кремль, памятники Новгорода, Кижи, в мире — Великая Китайская стена, Колизей в Риме, Акрополь в Греции) . Учебный диалог по теме, например, «Как охраняются памятники истории и культуры» . Обсуждение докладов учащихся о значимых объектах культурного наследия России (дифференцированное задание)</p>
--	--	--	---

№	Тема, раздел курса	Программное содержание	Методы и формы организации обучения. Характеристика деятельности обучающихся
2	Человек и природа. 24 часа	Солнце — ближайшая к нам звезда, источник света и тепла для всего живого на Земле . Характеристика планет Солнечной системы . Естественные спутники планет . Смена дня и ночи на Земле . Вращение Земли как причина смены дня и ночи . Обращение Земли вокруг Солнца и смена времён года . Формы земной поверхности: равнины, горы, холмы, овраги (общее представление, условное обозначение равнин и гор на карте) . Равнины и горы России . Особенности поверхности родного края (краткая характеристика на основе наблюдений)	Игра-соревнование по теме, например, «Клуб астрономов»: зададим друг другу вопросы о Солнечной системе . Обсуждение выступлений учащихся (дифференцированное задание) о планетах . Рассмотрение и обсуждение схемы «Вращение Земли вокруг своей оси — причина смены дня и ночи» . Работа с картой: равнины и горы на территории Российской Федерации, крупнейшие реки и озёра; моря, омывающие Россию . Описание объектов родного края: название, место расположения, общая характеристика
		Водоёмы, их разнообразие (океан, море, озеро, пруд); река как водный поток . Крупнейшие реки и озёра России, моря, омывающие её берега, океаны . Использование человеком водоёмов и рек . Водоёмы и реки род-	Учебный диалог по теме, например, «Как люди используют водоёмы и реки для хозяйственной деятельности» . Рассказ учителя, работа с иллюстративным материалом: природные объекты списка Всемирного наследия в России и за рубежом (например, в России — озеро Байкал, остров Врангеля, вулканы

		<p>ного края: названия, краткая характеристика . Наиболее значимые природные объекты списка Всемирного наследия в России и за рубежом . Охрана природных богатств: воды, воздуха, полезных ископаемых, растительного и животного мира . Международная Красная книга (3—4 примера) . Правила нравственного поведения в природе</p>	<p>Камчатки, Ленские столбы; в мире — остров Пасхи (Чили); дорога гигантов (Северная Ирландия); бухта Халонг (Вьетнам); национальный парк Тонгариро (Новая Зеландия) . Обсуждение результатов проектной деятельности по теме, например, «Объекты Всемирного наследия в России и в мире» . Рассказ учителя о Международной Красной книге . Работа в группах по теме, например, «Составление памятки «Правила поведения в природе»</p>
		<p>Природные зоны России: общее представление об основных природных зонах России: климат, растительный и животный мир, особенности труда и быта людей, охрана природы . Связи в природной зоне</p>	<p>Учебный диалог по теме, например, «Почему меняются природные зоны?» . Коллективное формулирование вывода: причиной смены природных зон является разная освещённость Солнцем поверхности Земли . Работа с текстом учебника: особенности разных природных зон . Работа в паре: анализ схем, иллюстраций по теме, например, «Какие организмы обитают в природных зонах», составление рассказа-рассуждения по теме, например, «Как животные приспосабливаются к условиям жизни» . Учебный диалог по теме, например, «Экологические связи в природной зоне» . Моделирование характерных цепей питания в изучаемой природной зоне . Рассказ учителя об освоении природных богатств в природных зонах и возникших вследствие этого экологических проблемах . Работа в группах: создание описания одной из природных зон по самостоятельно составленному</p>

№	Тема, раздел курса	Программное содержание	Методы и формы организации обучения. Характеристика деятельности обучающихся
			плану (с использованием дополнительной информации, в том числе из информационно-телекоммуникационной сети «Интернет»)
3	Правила безопасной жизнедеятельности и. 5 часов	Здоровый образ жизни: профилактика вредных привычек . Безопасность в городе . Планирование безопасных маршрутов с учётом транспортной инфраструктуры города; правила безопасного поведения велосипедиста (дорожные знаки, дорожная разметка, сигналы и средства защиты велосипедиста) . Безопасность в информационно-телекоммуникационной сети «Интернет» (поиск достоверной информации опознание государственных образовательных ресурсов и детских развлекательных порталов) в условиях контролируемого доступа в информационно-телекоммуникационную сеть «Интернет»	Учебный диалог по теме, например, «Послушаем друг друга: как я выполняю правила безопасной жизни» . Работа в группах: составление текста по теме, например, «Какие опасности можно встретить на улице, в зонах отдыха, в общественных местах» . Анализ ситуаций по теме, например, «Что может произойти, если...» . Обсуждение результатов работы групп . Ролевая игра по теме, например, «Знаем ли мы правила езды на велосипеде» (роли: велосипедисты, сотрудники ГИБДД, маленькие дети) . Рассказ учителя по теме, например, «Чем может быть опасна информационно-телекоммуникационная сеть «Интернет» . Как правильно искать информацию в информационно-телекоммуникационной сети «Интернет»
Резерв: 6 часов			

Последовательность тематических блоков и выделенное количество учебных часов на их изучение носят рекомендательный характер и могут быть скорректированы с учётом резервных уроков для обеспечения возможности реализации дифференциации содержания с учётом образовательных потребностей и интересов обучающихся.

При разработке Федеральной рабочей программы в тематическом планировании должны быть учтены возможности использования электронных (цифровых) образовательных ресурсов, являющихся учебно-методическими материалами (мультимедийные программы, электронные учебники и задачники, электронные библиотеки, виртуальные лаборатории, игровые программы, коллекции цифровых образовательных ресурсов), используемыми для обучения и воспитания различных групп пользователей, представленными в электронном (цифровом) виде и реализующими дидактические возможности ИКТ, содержание которых соответствует законодательству об образовании.

23. Программа формирования универсальных учебных действий.

23.1. В соответствии с ФГОС НОО программа формирования универсальных (обобщенных) учебных действий (далее - УУД) имеет следующую структуру:

- описание взаимосвязи универсальных учебных действий с содержанием учебных предметов;
- характеристика познавательных, коммуникативных и регулятивных универсальных учебных действий.

23.2. Цель развития обучающихся на уровне начального общего образования реализуется через установление связи и взаимодействия между освоением предметного содержания обучения и достижениями обучающегося в области метапредметных результатов. Это взаимодействие проявляется в следующем:

- предметные знания, умения и способы деятельности являются содержательной основой становления УУД;
- развивающиеся УУД обеспечивают протекание учебного процесса как активной инициативной поисково-исследовательской деятельности на основе применения различных интеллектуальных процессов, прежде всего теоретического мышления, связной речи и воображения, в том числе в условиях дистанционного обучения (в условиях неконтактного информационного взаимодействия с субъектами образовательного процесса);
- под влиянием УУД складывается новый стиль познавательной деятельности: универсальность как качественная характеристика любого учебного действия и составляющих его операций, что позволяет обучающемуся использовать освоенные способы действий на любом предметном содержании, в том числе

представленного в виде экранных (виртуальных) моделей изучаемых объектов, сюжетов, процессов, что положительно отражается на качестве изучения учебных предметов;

- построение учебного процесса с учетом реализации цели формирования УУД способствует снижению доли репродуктивного обучения, создающего риски, которые нарушают успешность развития обучающегося, и формирует способности к вариативному восприятию предметного содержания в условиях реального и виртуального представления экранных (виртуальных) моделей изучаемых объектов, сюжетов, процессов.

23.3. Познавательные УУД отражают совокупность операций, участвующих в учебно-познавательной деятельности обучающихся, и включают:

- методы познания окружающего мира, в том числе представленного (на экране) в виде виртуального отображения реальной действительности (наблюдение, элементарные опыты и эксперименты; измерения и другое);

- базовые логические и базовые исследовательские операции (сравнение, анализ, обобщение, классификация, сериация, выдвижение предположений, проведение опыта, мини-исследования и другое);

- работа с информацией, представленной в разном виде и формах, в том числе графических (таблицы, диаграммы, инфограммы, схемы), аудио- и видеоформатах (возможно на экране).

23.4. Познавательные УУД становятся предпосылкой формирования способности обучающегося к самообразованию и саморазвитию.

23.5. Коммуникативные УУД являются основанием для формирования готовности обучающегося к информационному взаимодействию с окружающим миром: средой обитания, членами многонационального поликультурного общества разного возраста, представителями разных социальных групп, в том числе представленного (на экране) в виде виртуального отображения реальной действительности, и даже с самим собой.

23.6. Коммуникативные УУД целесообразно формировать, используя цифровую образовательную среду класса, образовательной организации.

23.7. Коммуникативные УУД характеризуются четырьмя группами учебных операций, обеспечивающих:

- смысловое чтение текстов разных жанров, типов, назначений; аналитическую текстовую деятельность с ними;

- успешное участие обучающегося в диалогическом взаимодействии с субъектами образовательных отношений (знание и соблюдение правил учебного диалога), в том числе в условиях использования технологий неконтактного информационного взаимодействия;

- успешную продуктивно-творческую деятельность (самостоятельное создание текстов разного типа - описания, рассуждения, повествования), создание и видоизменение экранных (виртуальных) объектов учебного, художественного, бытового назначения (самостоятельный поиск, реконструкция, динамическое представление);

- результативное взаимодействие с участниками совместной деятельности (высказывание собственного мнения, учет суждений других собеседников, умение договариваться, уступать, вырабатывать общую точку зрения), в том числе в условиях использования технологий неконтактного информационного взаимодействия.

23.8. Регулятивные УУД отражают совокупность учебных операций, обеспечивающих становление рефлексивных качеств обучающегося (на уровне начального общего образования их формирование осуществляется на пропедевтическом уровне).

23.9. Выделяются шесть групп операций: принимать и удерживать учебную задачу; планировать ее решение;

- контролировать полученный результат деятельности;

- контролировать процесс деятельности, его соответствие выбранному способу;

- предвидеть (прогнозировать) трудности и ошибки при решении данной учебной задачи; корректировать при необходимости процесс деятельности.

23.10. Важной составляющей регулятивных УУД являются операции, определяющие способность обучающегося к волевым усилиям в процессе коллективной и (или) совместной деятельности, к мирному самостоятельному предупреждению и преодолению конфликтов, в том числе в условиях использования технологий неконтактного информационного взаимодействия.

23.11. В федеральных рабочих программах учебных предметов требования и планируемые результаты совместной деятельности выделены в специальный раздел, что позволяет учителю осознать, что способность к результативной совместной деятельности строится на двух феноменах, участие которых обеспечивает ее успешность:

- знание и применение коммуникативных форм взаимодействия (договариваться, рассуждать, находить компромиссные решения), в том числе в условиях использования технологий неконтактного информационного взаимодействия;
- волевые регулятивные умения (подчиняться, уступать, объективно оценивать вклад свой и других в результат общего труда и другие).

23.12. Механизмом конструирования образовательного процесса являются следующие методические позиции.

23.12.1. Педагогический работник проводит анализ содержания учебного предмета с точки зрения УУД и устанавливает те содержательные линии, которые в особой мере способствуют формированию разных метапредметных результатов. На уроке по каждому учебному предмету предусматривается включение заданий, выполнение которых требует применения определенного познавательного, коммуникативного или регулятивного универсального действия.

Соответствующий вклад в формирование УУД можно выделить в содержании каждого учебного предмета.

Таким образом, на первом этапе формирования УУД определяются приоритеты учебных предметов для формирования качества универсальности на данном предметном содержании.

На втором этапе подключаются другие учебные предметы, педагогический работник предлагает задания, требующие применения учебного действия или операций на разном предметном содержании.

Третий этап характеризуется устойчивостью УУД, то есть использования его независимо от предметного содержания. У обучающегося начинает формироваться обобщенное видение учебного действия, он может охарактеризовать его, не ссылаясь на конкретное содержание. Например, «наблюдать - значит...», «сравнение - это...», «контролировать - значит...» и другое.

Педагогический работник делает вывод о том, что универсальность (независимость от конкретного содержания) как свойство учебного действия сформировалась.

23.12.2. Педагогический работник использует виды деятельности, которые в особой мере провоцируют применение универсальных действий: поисковая, в том числе с использованием электронных образовательных и информационных ресурсов информационно-телекоммуникационной сети «Интернет», исследовательская, творческая деятельность, в том числе с использованием экранных моделей изучаемых объектов или процессов, что позволяет отказаться от репродуктивного типа организации обучения, при котором главным методом

обучения является образец, предъявляемый обучающимся в готовом виде. В этом случае задача обучающегося - запомнить образец и каждый раз вспоминать его при решении учебной задачи. В таких условиях изучения учебных предметов универсальные действия, требующие мыслительных операций, актуальных коммуникативных умений, планирования и контроля своей деятельности, не являются востребованными, так как использование готового образца опирается только на восприятие и память.

Поисковая и исследовательская деятельность развивают способность обучающегося к диалогу, обсуждению проблем, разрешению возникших противоречий в точках зрения. Поисковая и исследовательская деятельность может осуществляться с использованием информационных банков, содержащих различные экранные (виртуальные) объекты (учебного или игрового, бытового назначения), в том числе в условиях использования технологий неконтактного информационного взаимодействия.

Например, для формирования наблюдения как метода познания разных объектов действительности на уроках окружающего мира организуются наблюдения в естественных природных условиях. Наблюдения можно организовать в условиях экранного (виртуального) представления разных объектов, сюжетов, процессов, отображающих реальную действительность, которую невозможно предоставить ученику в условиях образовательной организации (объекты природы, художественные визуализации, технологические процессы и другие).

Уроки литературного чтения позволяют проводить наблюдения текста, на которых строится аналитическая текстовая деятельность. Учебные диалоги, в том числе с представленным на экране виртуальным собеседником, дают возможность высказывать гипотезы, строить рассуждения, сравнивать доказательства, формулировать обобщения практически на любом предметном содержании.

Если эта работа проводится учителем систематически и на уроках по всем учебным предметам, то универсальность учебного действия формируется успешно и быстро.

23.12.3. Педагогический работник применяет систему заданий, формирующих операциональный состав учебного действия. Цель таких заданий - создание алгоритма решения учебной задачи, выбор соответствующего способа действия. На первых этапах указанная работа организуется коллективно, выстраиваются пошаговые операции, постепенно обучающиеся учатся выполнять их самостоятельно. При этом очень важно соблюдать последовательность этапов формирования алгоритма: построение последовательности шагов на конкретном предметном содержании; проговаривание их во внешней речи;

- постепенный переход на новый уровень - построение способа действий на любом предметном содержании и с подключением внутренней речи.

При этом изменяется и процесс контроля:

- от совместных действий с учителем обучающиеся переходят к самостоятельным аналитическим оценкам;

- выполняющий задание осваивает два вида контроля - результата и процесса деятельности;

- развивается способность корректировать процесс выполнения задания, а также предвидеть возможные трудности и ошибки. При этом возможно реализовать автоматизацию контроля с диагностикой ошибок обучающегося и с соответствующей методической поддержкой исправления самим обучающимся своих ошибок.

Описанная технология обучения в рамках совместно-распределительной деятельности развивает способность обучающихся работать не только в типовых учебных ситуациях, но и в новых нестандартных ситуациях.

23.13. Сравнение как УУД состоит из следующих операций: нахождение различий сравниваемых предметов (объектов, явлений); определение их сходства, тождества, похожести; определение индивидуальности, специфических черт объекта. Для повышения мотивации обучения обучающемуся предлагается новый вид деятельности (возможный только в условиях экранного представления объектов, явлений) - выбирать (из информационного банка) экранные (виртуальные) модели изучаемых предметов (объектов, явлений) и видоизменять их таким образом, чтобы привести их к сходству или похожести с другими.

23.14. Классификация как УУД включает: анализ свойств объектов, которые подлежат классификации; сравнение выделенных свойств с целью их дифференциации на внешние (несущественные) и главные (существенные) свойства; выделение общих главных (существенных) признаков всех имеющихся объектов; разбиение объектов на группы (типы) по общему главному (существенному) признаку. Обучающемуся предлагается (в условиях экранного представления моделей объектов) большее их количество в отличие от реальных условий, для анализа свойств объектов, которые подлежат классификации (типизации), для сравнения выделенных свойств экранных (виртуальных) моделей изучаемых объектов с целью их дифференциации. При этом возможна фиксация деятельности обучающегося в электронном формате для рассмотрения учителем итогов работы.

23.15. Обобщение как УУД включает следующие операции: сравнение предметов (объектов, явлений, понятий) и выделение их общих признаков; анализ выделенных признаков и определение наиболее устойчивых (инвариантных) существенных признаков (свойств); игнорирование индивидуальных и (или) особенных свойств каждого предмета; сокращенная сжатая формулировка общего главного существенного признака всех анализируемых предметов. Обучающемуся предлагается (в условиях экранного представления моделей объектов) большее их количество в отличие от реальных условий, для сравнения предметов (объектов, явлений) и выделения их общих признаков. При этом возможна фиксация деятельности обучающегося в электронном формате для рассмотрения учителем итогов работы.

23.16. Систематическая работа обучающегося с заданиями, требующими применения одинаковых способов действий на различном предметном содержании, формирует у обучающихся четкое представление об их универсальных свойствах, то есть возможность обобщенной характеристики сущности универсального действия.

23.17. Сформированность УУД у обучающихся определяется на этапе завершения ими освоения программы начального общего образования. Полученные результаты не подлежат балльной оценке, так как в соответствии с закономерностями контрольно-оценочной деятельности балльной оценкой (отметкой) оценивается результат, а не процесс деятельности. В задачу педагогического работника входит проанализировать вместе с обучающимся его достижения, ошибки и встретившиеся трудности.

23.18. В федеральных рабочих программах учебных предметов содержание метапредметных достижений обучения представлено в разделе «Содержание обучения», которое строится по классам. В каждом классе каждого учебного предмета представлен возможный вариант содержания всех групп УУД по каждому году обучения на уровне начального общего образования. В 1 и 2 классах определен пропедевтический уровень овладения УУД, и только к концу второго года обучения появляются признаки универсальности.

23.19. В федеральных рабочих программах учебных предметов содержание УУД представлено также в разделе "Планируемые результаты обучения".

Познавательные УУД включают перечень базовых логических действий; базовых исследовательских действий; работу с информацией. Коммуникативные УУД включают перечень действий участника учебного диалога, действия, связанные со

смысловым чтением и текстовой деятельностью, а также УУД, обеспечивающие монологические формы речи (описание, рассуждение, повествование).

Регулятивные УУД включают перечень действий саморегуляции, самоконтроля и самооценки. Отдельный раздел "Совместная деятельность" интегрирует коммуникативные и регулятивные действия, необходимые для успешной совместной деятельности.

24. Федеральная рабочая программа воспитания.

24.1. Пояснительная записка.

24.1.1. Федеральная рабочая программа воспитания для образовательных организаций (далее - Программа воспитания) служит основой для разработки рабочей программы воспитания ООП НОО. Программа воспитания основывается на единстве и преемственности образовательного процесса всех уровней общего образования, соотносится с рабочими программами воспитания для образовательных организаций дошкольного и среднего профессионального образования.

24.1.2. Программа воспитания:

- предназначена для планирования и организации системной воспитательной деятельности в образовательной организации;
- разрабатывается и утверждается с участием коллегиальных органов управления образовательной организацией, в том числе советов обучающихся, советов родителей (законных представителей);
- реализуется в единстве урочной и внеурочной деятельности, осуществляемой совместно с семьёй и другими участниками образовательных отношений, социальными институтами воспитания;
- предусматривает приобщение обучающихся к российским традиционным духовным ценностям, включая ценности своей этнической группы, правилам и нормам поведения, принятым в российском обществе на основе российских базовых конституционных норм и ценностей;
- предусматривает историческое просвещение, формирование российской культурной и гражданской идентичности обучающихся.

24.1.3. Программа воспитания включает три раздела: целевой, содержательный, организационный.

24.1.4. При разработке или обновлении рабочей программы воспитания её содержание, за исключением целевого раздела, может изменяться в соответствии с особенностями образовательной организации: организационно-правовой

формой, контингентом обучающихся и их родителей (законных представителей), направленностью образовательной программы, в том числе предусматривающей углублённое изучение отдельных учебных предметов, учитывающей этнокультурные интересы, особые образовательные потребности обучающихся.

24.2. Целевой раздел.

24.2.1. Содержание воспитания обучающихся в образовательной организации определяется содержанием российских базовых (гражданских, национальных) норм и ценностей, которые закреплены в Конституции Российской Федерации. Эти ценности и нормы определяют инвариантное содержание воспитания обучающихся. Вариативный компонент содержания воспитания обучающихся включает духовно-нравственные ценности культуры, традиционных религий народов России.

24.2.2. Воспитательная деятельность в общеобразовательной организации планируется и осуществляется в соответствии с приоритетами государственной политики в сфере воспитания. Приоритетной задачей Российской Федерации в сфере воспитания детей является развитие высоконравственной личности, разделяющей российские традиционные духовные ценности, обладающей актуальными знаниями и умениями, способной реализовать свой потенциал в условиях современного общества, готовой к мирному созиданию и защите Родины.

24.2.3. Цель воспитания обучающихся в образовательной организации:

- развитие личности, создание условий для самоопределения и социализации на основе социокультурных, духовно-нравственных ценностей и принятых в российском обществе правил и норм поведения в интересах человека, семьи, общества и государства;
- формирование у обучающихся чувства патриотизма, гражданственности, уважения к памяти защитников Отечества и подвигам Героев Отечества, закону и правопорядку, человеку труда и старшему поколению, взаимного уважения, бережного отношения к культурному наследию и традициям многонационального народа Российской Федерации, природе и окружающей среде.

24.2.4. Задачи воспитания обучающихся в образовательной организации:

- усвоение обучающимися знаний норм, духовно-нравственных ценностей, традиций, которые выработало российское общество (социально значимых знаний);
- формирование и развитие личностных отношений к этим нормам, ценностям, традициям (их освоение, принятие);

- приобретение соответствующего этим нормам, ценностям, традициям социокультурного опыта поведения, общения, межличностных социальных отношений, применения полученных знаний;
- достижение личностных результатов освоения общеобразовательных программ в соответствии с ФГОС НОО.

24.2.5. Личностные результаты освоения обучающимися образовательных программ включают:

- осознание российской гражданской идентичности;
- сформированность ценностей самостоятельности и инициативы;
- готовность обучающихся к саморазвитию, самостоятельности и личностному самоопределению;
- наличие мотивации к целенаправленной социально значимой деятельности;
- сформированность внутренней позиции личности как особого ценностного отношения к себе, окружающим людям и жизни в целом.

24.2.6. Воспитательная деятельность в образовательной организации планируется и осуществляется на основе аксиологического, антропологического, культурно-исторического, системно-деятельностного, личностно-ориентированного подходов и с учётом принципов воспитания: гуманистической направленности воспитания, совместной деятельности детей и взрослых, следования нравственному примеру, безопасной жизнедеятельности, инклюзивности, возрастосообразности.

24.2.7. Программа воспитания реализуется в единстве учебной и воспитательной деятельности образовательной организации по основным направлениям воспитания в соответствии с ФГОС НОО и отражает готовность обучающихся руководствоваться ценностями и приобретать первоначальный опыт деятельности на их основе, в том числе в части:

1) Гражданского воспитания, способствующего формированию российской гражданской идентичности, принадлежности к общности граждан Российской Федерации, к народу России как источнику власти в Российском государстве и субъекту тысячелетней российской государственности, уважения к правам, свободам и обязанностям гражданина России, правовой и политической культуры.

2) Патриотического воспитания, основанного на воспитании любви к родному краю, Родине, своему народу, уважения к другим народам России; историческое просвещение, формирование российского национального исторического сознания, российской культурной идентичности.

- 3) Духовно-нравственного воспитания на основе духовно-нравственной культуры народов России, традиционных религий народов России, формирование традиционных российских семейных ценностей; воспитание честности, доброты, милосердия, справедливости, дружелюбия и взаимопомощи, уважения к старшим, к памяти предков.
- 4) Эстетического воспитания, способствующего формированию эстетической культуры на основе российских традиционных духовных ценностей, приобщение к лучшим образцам отечественного и мирового искусства.
- 5) Физического воспитания, ориентированного на формирование культуры здорового образа жизни и эмоционального благополучия - развитие физических способностей с учётом возможностей и состояния здоровья, навыков безопасного поведения в природной и социальной среде, чрезвычайных ситуациях.
- 6) Трудового воспитания, основанного на воспитании уважения к труду, трудящимся, результатам труда (своего и других людей), ориентации на трудовую деятельность, получение профессии, личностное самовыражение в продуктивном, нравственно достойном труде в российском обществе, достижение выдающихся результатов в профессиональной деятельности.
- 7) Экологического воспитания, способствующего формированию экологической культуры, ответственного, бережного отношения к природе, окружающей среде на основе российских традиционных духовных ценностей, навыков охраны, защиты, восстановления природы, окружающей среды.
- 8) Ценности научного познания, ориентированного на воспитание стремления к познанию себя и других людей, природы и общества, к получению знаний, качественного образования с учётом личностных интересов и общественных потребностей.

24.2.8. Целевые ориентиры результатов воспитания.

Требования к личностным результатам освоения обучающимися ООП НОО установлены ФГОС НОО.

На основании этих требований в данном разделе представлены целевые ориентиры результатов в воспитании, развитии личности обучающихся, на достижение которых должна быть направлена деятельность педагогического коллектива для выполнения требований ФГОС НОО.

Целевые ориентиры определены в соответствии с инвариантным содержанием воспитания обучающихся на основе российских базовых (гражданских, конституциональных) ценностей, обеспечивают единство воспитания, воспитательного пространства.

24.2.9. Целевые ориентиры результатов воспитания на уровне начального общего образования.

24.2.9.1. Гражданско-патриотическое воспитание:

- знающий и любящий свою малую родину, свой край, имеющий представление о Родине - России, её территории, расположении;
- сознающий принадлежность к своему народу и к общности граждан России, проявляющий уважение к своему и другим народам;
- понимающий свою сопричастность к прошлому, настоящему и будущему родного края, своей Родины - России, Российского государства;
- понимающий значение гражданских символов (государственная символика России, своего региона), праздников, мест почитания героев и защитников Отечества, проявляющий к ним уважение;
- имеющий первоначальные представления о правах и ответственности человека в обществе, гражданских правах и обязанностях;
- принимающий участие в жизни класса, общеобразовательной организации, в доступной по возрасту социально значимой деятельности.

24.2.9.2. Духовно-нравственное воспитание:

- уважающий духовно-нравственную культуру своей семьи, своего народа, семейные ценности с учётом национальной, религиозной принадлежности;
- сознающий ценность каждой человеческой жизни, признающий индивидуальность и достоинство каждого человека;
- доброжелательный, проявляющий сопереживание, готовность оказывать помощь, выражающий неприятие поведения, причиняющего физический и моральный вред другим людям, уважающий старших.

Умеющий оценивать поступки с позиции их соответствия нравственным нормам, осознающий ответственность за свои поступки.

Владеющий представлениями о многообразии языкового и культурного пространства России, имеющий первоначальные навыки общения с людьми разных народов, вероисповеданий.

Сознающий нравственную и эстетическую ценность литературы, родного языка, русского языка, проявляющий интерес к чтению.

24.2.9.3. Эстетическое воспитание:

- способный воспринимать и чувствовать прекрасное в быту, природе, искусстве, творчестве людей;
- проявляющий интерес и уважение к отечественной и мировой художественной культуре;

- проявляющий стремление к самовыражению в разных видах художественной деятельности, искусстве.

24.2.9.4. Физическое воспитание, формирование культуры здоровья и эмоционального благополучия:

- бережно относящийся к физическому здоровью, соблюдающий основные правила здорового и безопасного для себя и других людей образа жизни, в том числе в информационной среде;
- владеющий основными навыками личной и общественной гигиены, безопасного поведения в быту, природе, обществе;
- ориентированный на физическое развитие с учётом возможностей здоровья, занятия физкультурой и спортом;
- сознающий и принимающий свою половую принадлежность, соответствующие ей психофизические и поведенческие особенности с учётом возраста.

24.2.9.5. Трудовое воспитание:

- сознающий ценность труда в жизни человека, семьи, общества;
- проявляющий уважение к труду, людям труда, бережное отношение к результатам труда, ответственное потребление;
- проявляющий интерес к разным профессиям;
- участвующий в различных видах доступного по возрасту труда, трудовой деятельности.

24.2.9.6. Экологическое воспитание:

- понимающий ценность природы, зависимость жизни людей от природы, влияние людей на природу, окружающую среду;
- проявляющий любовь и бережное отношение к природе, неприятие действий, приносящих вред природе, особенно живым существам;
- выражающий готовность в своей деятельности придерживаться экологических норм.

24.2.9.7. Ценности научного познания:

- выражающий познавательные интересы, активность, любознательность и самостоятельность в познании, интерес и уважение к научным знаниям, науке;
- обладающий первоначальными представлениями о природных и социальных объектах, многообразии объектов и явлений природы, связи живой и неживой природы, о науке, научном знании;
- имеющий первоначальные навыки наблюдений, систематизации и осмысления опыта в естественно-научной и гуманитарной областях знания.

24.3. Содержательный раздел.

24.3.1. Уклад образовательной организации.

24.3.1.1. В данном разделе раскрываются основные особенности уклада образовательной организации.

Уклад задаёт порядок жизни образовательной организации и аккумулирует ключевые характеристики, определяющие особенности воспитательного процесса. Уклад образовательной организации удерживает ценности, принципы, нравственную культуру взаимоотношений, традиции воспитания, в основе которых лежат российские базовые ценности, определяет условия и средства воспитания, отражающие самобытный облик общеобразовательной организации и её репутацию в окружающем образовательном пространстве, социуме.

24.3.1.2. Ниже приведён перечень ряда основных и дополнительных характеристик, значимых для описания уклада, особенностей условий воспитания в образовательной организации.

24.3.1.3. Основные характеристики (целесообразно учитывать в описании):

- основные вехи истории образовательной организации, выдающиеся события, деятели в её истории;
- цель образовательной организации в самосознании её педагогического коллектива;
- наиболее значимые традиционные дела, события, мероприятия в образовательной организации, составляющие основу воспитательной системы;
- традиции и ритуалы, символика, особые нормы этикета в образовательной организации;
- социальные партнёры образовательной организации, их роль, возможности в развитии, совершенствовании условий воспитания, воспитательной деятельности;
- значимые для воспитания проекты и программы, в которых образовательная организация уже участвует или планирует участвовать (федеральные, региональные, муниципальные, международные, сетевые и другие), включённые в систему воспитательной деятельности;
- реализуемые инновационные, перспективные воспитательные практики, определяющие «уникальность» образовательной организации; результаты их реализации, трансляции в системе образования;
- наличие проблемных зон, дефицитов, препятствий достижению эффективных результатов в воспитательной деятельности и решения этих проблем, отсутствующие или недостаточно выраженные в массовой практике.

24.3.1.4. Дополнительные характеристики (могут учитываться в описании):

- особенности местоположения и социокультурного окружения образовательной организации, историко-культурная, этнокультурная, конфессиональная специфика населения местности, включённость в историко-культурный контекст территории;
- контингент обучающихся, их семей, его социально-культурные, этнокультурные, конфессиональные и иные особенности, состав (стабильный или нет), наличие и состав обучающихся с особыми образовательными потребностями, обучающихся с ОВЗ, находящихся в трудной жизненной ситуации и другое;
- организационно-правовая форма образовательной организации, наличие разных уровней общего образования, направленность образовательных программ, в том числе наличие образовательных программ с углублённым изучением учебных предметов;
- режим деятельности образовательной организации, в том числе характеристики по решению участников образовательных отношений (форма обучающихся, организация питания и другое);
- наличие вариативных учебных курсов, практик гражданской, духовнонравственной, социокультурной, экологической и другой воспитательной направленности, в том числе включённых в учебные планы по решению участников образовательных отношений, авторских курсов, программ воспитательной направленности, самостоятельно разработанных и реализуемых педагогическими работниками образовательной организации.

24.3.2. Виды, формы и содержание воспитательной деятельности.

24.3.2.1. Виды, формы и содержание воспитательной деятельности в этом разделе планируются, представляются по модулям.

В модуле описываются виды, формы и содержание воспитательной работы в учебном году в рамках определённого направления деятельности в образовательной организации. Каждый из модулей обладает воспитательным потенциалом с особыми условиями, средствами, возможностями воспитания (урочная деятельность, внеурочная деятельность, взаимодействие с родителями и другое).

24.3.2.2. В Программе воспитания представлены описания воспитательной работы в рамках основных (инвариантных) модулей, согласно правовым условиям реализации образовательных программ (урочная деятельность, внеурочная деятельность и другое). Раздел можно дополнить описанием дополнительных

(вариативных) модулей, если такая деятельность реализуется в общеобразовательной организации (дополнительное образование, детские общественные объединения, школьные медиа, школьный музей, добровольческая деятельность (волонтерство), школьные спортивные клубы, школьные театры, наставничество), а также описанием иных модулей, разработанных образовательной организацией.

Последовательность описания модулей является ориентировочной, в рабочей программе воспитания образовательной организации их можно расположить в последовательности, соответствующей значимости в воспитательной деятельности образовательной организации по самооценке педагогического коллектива.

24.3.2.3. Модуль «Урочная деятельность».

Реализация воспитательного потенциала уроков (урочной деятельности, аудиторных занятий в рамках максимально допустимой учебной нагрузки) может предусматривать (указываются конкретные позиции, имеющиеся в образовательной организации или запланированные):

- максимальное использование воспитательных возможностей содержания учебных предметов для формирования у обучающихся российских традиционных духовно-нравственных и социокультурных ценностей, российского исторического сознания на основе исторического просвещения; подбор соответствующего содержания уроков, заданий, вспомогательных материалов, проблемных ситуаций для обсуждений;
- включение учителями в рабочие программы по учебным предметам, курсам, модулям целевых ориентиров результатов воспитания, их учёт в определении воспитательных задач уроков, занятий;
- включение учителями в рабочие программы учебных предметов, курсов, модулей тематики в соответствии с календарным планом воспитательной работы;
- выбор методов, методик, технологий, оказывающих воспитательное воздействие на личность в соответствии с воспитательным идеалом, целью и задачами воспитания, целевыми ориентирами результатов воспитания; реализацию приоритета воспитания в учебной деятельности;
- привлечение внимания обучающихся к ценностному аспекту изучаемых на уроках предметов, явлений и событий, инициирование обсуждений, высказываний своего мнения, выработки своего личностного отношения к изучаемым событиям, явлениям, лицам;
- применение интерактивных форм учебной работы - интеллектуальных, стимулирующих познавательную мотивацию, игровых методик, дискуссий, дающих возможность приобрести опыт ведения конструктивного диалога;

групповой работы, которая учит строить отношения и действовать в команде, способствует развитию критического мышления;

- побуждение обучающихся соблюдать нормы поведения, правила общения со сверстниками и педагогическими работниками, соответствующие укладу общеобразовательной организации, установление и поддержку доброжелательной атмосферы;

- организацию наставничества мотивированных и эрудированных обучающихся над неуспевающими одноклассниками, в том числе с особыми образовательными потребностями, дающего обучающимся социально значимый опыт сотрудничества и взаимной помощи;

- инициирование и поддержку исследовательской деятельности обучающихся, планирование и выполнение индивидуальных и групповых проектов воспитательной направленности.

24.3.2.4. Модуль «Внеурочная деятельность».

Реализация воспитательного потенциала внеурочной деятельности в целях обеспечения индивидуальных потребностей обучающихся осуществляется в рамках выбранных ими курсов, занятий (указываются конкретные курсы, занятия, другие формы работы в рамках внеурочной деятельности, реализуемые в образовательной организации или запланированные):

- курсы, занятия патриотической, гражданско-патриотической, военно-патриотической, краеведческой, историко-культурной направленности;

- курсы, занятия духовно-нравственной направленности по религиозным культурам народов России, основам духовно-нравственной культуры народов России, духовно-историческому краеведению;

- курсы, занятия познавательной, научной, исследовательской, просветительской направленности;

- курсы, занятия экологической, природоохранной направленности;

- курсы, занятия в области искусств, художественного творчества разных видов и жанров;

- курсы, занятия туристско-краеведческой направленности;

- курсы, занятия оздоровительной и спортивной направленности.

24.3.2.5. Модуль «Классное руководство».

Реализация воспитательного потенциала классного руководства как особого вида педагогической деятельности, направленной, в первую очередь, на решение задач воспитания и социализации обучающихся, может предусматривать (указываются конкретные позиции, имеющиеся в образовательной организации или запланированные):

- планирование и проведение классных часов целевой воспитательной тематической направленности;
- инициирование и поддержку классными руководителями участия классов в общешкольных делах, мероприятиях, оказание необходимой помощи обучающимся в их подготовке, проведении и анализе;
- организацию интересных и полезных для личностного развития обучающихся совместных дел, позволяющих вовлекать в них обучающихся с разными потребностями, способностями, давать возможности для самореализации, устанавливать и укреплять доверительные отношения, стать для них значимым взрослым, задающим образцы поведения;
- сплочение коллектива класса через игры и тренинги на командообразование, внеучебные и внешкольные мероприятия, походы, экскурсии, празднования дней рождения обучающихся, классные вечера;
- выработку совместно с обучающимися правил поведения класса, участие в выработке таких правил поведения в образовательной организации;
- изучение особенностей личностного развития обучающихся путём наблюдения за их поведением, в специально создаваемых педагогических ситуациях, в играх, беседах по нравственным проблемам; результаты наблюдения сверяются с результатами бесед с родителями, учителями, а также (при необходимости) с педагогом-психологом;
- доверительное общение и поддержку обучающихся в решении проблем (налаживание взаимоотношений с одноклассниками или педагогами, успеваемость и другое), совместный поиск решений проблем, коррекцию поведения обучающихся через частные беседы индивидуально и вместе с их родителями, с другими обучающимися класса;
- индивидуальную работу с обучающимися класса по ведению личных портфолио, в которых они фиксируют свои учебные, творческие, спортивные, личностные достижения;
- регулярные консультации с учителями-предметниками, направленные на формирование единства требований по вопросам воспитания и обучения, предупреждение и (или) разрешение конфликтов между учителями и обучающимися;
- проведение педагогических советов для решения конкретных проблем класса, интеграции воспитательных влияний педагогов на обучающихся, привлечение учителей-предметников к участию в классных делах, дающих им возможность лучше узнавать и понимать обучающихся, общаясь и наблюдая их во внеучебной обстановке, участвовать в родительских собраниях класса;
- организацию и проведение регулярных родительских собраний, информирование родителей об успехах и проблемах обучающихся, их положении

в классе, жизни класса в целом, помощь родителям и иным членам семьи в отношениях с учителями, администрацией;

- создание и организацию работы родительского комитета класса, участвующего в решении вопросов воспитания и обучения в классе, общеобразовательной организации;

- привлечение родителей (законных представителей), членов семей обучающихся к организации и проведению воспитательных дел, мероприятий в классе и общеобразовательной организации;

- проведение в классе праздников, конкурсов, соревнований и других мероприятий.

24.3.2.6. Модуль «Основные школьные дела».

Реализация воспитательного потенциала основных школьных дел может предусматривать (указываются конкретные позиции, имеющиеся в образовательной организации или запланированные):

- общешкольные праздники, ежегодные творческие (театрализованные, музыкальные, литературные и другие) мероприятия, связанные с общероссийскими, региональными праздниками, памятными датами, в которых участвуют все классы;

- участие во всероссийских акциях, посвящённых значимым событиям в России, мире;

- торжественные мероприятия, связанные с завершением образования, переходом на следующий уровень образования, символизирующие приобретение новых социальных статусов в образовательной организации, обществе;

- церемонии награждения (по итогам учебного периода, года) обучающихся и педагогов за участие в жизни образовательной организации, достижения в конкурсах, соревнованиях, олимпиадах, вклад в развитие образовательной организации, своей местности;

- социальные проекты в образовательной организации, совместно разрабатываемые и реализуемые обучающимися и педагогическими работниками, в том числе с участием социальных партнёров, комплексы дел благотворительной, экологической, патриотической, трудовой и другой направленности;

- проводимые для жителей населенного пункта и организуемые совместно с семьями обучающихся праздники, фестивали, представления в связи с памятными датами, значимыми событиями для жителей населенного пункта;

- разновозрастные сборы, многодневные выездные события, включающие в себя комплекс коллективных творческих дел гражданской, патриотической, историко-

краеведческой, экологической, трудовой, спортивно-оздоровительной и другой направленности;

- вовлечение по возможности каждого обучающегося в школьные дела в разных ролях (сценаристов, постановщиков, исполнителей, корреспондентов, ведущих, декораторов, музыкальных редакторов, ответственных за костюмы и оборудование, за приглашение и встречу гостей и других), помощь обучающимся в освоении навыков подготовки, проведения, анализа общешкольных дел;
- наблюдение за поведением обучающихся в ситуациях подготовки, проведения, анализа основных школьных дел, мероприятий, их отношениями с обучающимися разных возрастов, с педагогическими работниками и другими взрослыми.

24.3.2.7. Модуль «Внешкольные мероприятия».

Реализация воспитательного потенциала внешкольных мероприятий может предусматривать (указываются конкретные позиции, имеющиеся в образовательной организации или запланированные):

- общие внешкольные мероприятия, в том числе организуемые совместно с социальными партнёрами образовательной организации;
- внешкольные тематические мероприятия воспитательной направленности, организуемые педагогами по изучаемым в образовательной организации учебным предметам, курсам, модулям;
- экскурсии, походы выходного дня (в музей, картинную галерею, технопарк, на предприятие и другое), организуемые в классах классными руководителями, в том числе совместно с родителями (законными представителями) обучающихся с привлечением их к планированию, организации, проведению, оценке мероприятия;
- литературные, исторические, экологические и другие походы, экскурсии, экспедиции, слёты и другие, организуемые педагогическими работниками, в том числе совместно с родителями (законными представителями) обучающихся для изучения историко-культурных мест, событий, биографий проживавших в этой местности российских поэтов и писателей, деятелей науки, природных и историко-культурных ландшафтов, флоры и фауны и другого;
- выездные события, включающие в себя комплекс коллективных творческих дел, в процессе которых складывается детско-взрослая общность, характеризующаяся доверительными взаимоотношениями, ответственным отношением к делу, атмосферой эмоционально-психологического комфорта.

24.3.2.8. Модуль «Организация предметно-пространственной среды».

Реализация воспитательного потенциала предметно-пространственной среды может предусматривать совместную деятельность педагогов, обучающихся,

других участников образовательных отношений по её созданию, поддержанию, использованию в воспитательном процессе (указываются конкретные позиции, имеющиеся в образовательной организации или запланированные):

- оформление внешнего вида здания, фасада, холла при входе в образовательную организацию государственной символикой Российской Федерации, субъекта Российской Федерации, муниципального образования (флаг, герб), изображениями символики Российского государства в разные периоды тысячелетней истории, исторической символики региона;

- организацию и проведение церемоний поднятия (спуска) государственного флага Российской Федерации;

размещение карт России, регионов, муниципальных образований (современных и исторических, точных и стилизованных, географических, природных, культурологических, художественно оформленных, в том числе материалами, подготовленными обучающимися) с изображениями значимых культурных объектов местности, региона, России, памятных исторических, гражданских, народных, религиозных мест почитания, портретов выдающихся государственных деятелей России, деятелей культуры, науки, производства, искусства, военных, героев и защитников Отечества;

- изготовление, размещение, обновление художественных изображений (символических, живописных, фотографических, интерактивных аудио и видео) природы России, региона, местности, предметов традиционной культуры и быта, духовной культуры народов России;

- организацию и поддержание в образовательной организации звукового пространства позитивной духовно-нравственной, гражданско-патриотической воспитательной направленности (звонки-мелодии, музыка, информационные сообщения), исполнение гимна Российской Федерации;

- разработку, оформление, поддержание, использование в воспитательном процессе «мест гражданского почитания» (в том числе, если образовательная организация носит имя выдающегося исторического деятеля, учёного, героя, защитника Отечества и других) в помещениях образовательной организации или на прилегающей территории для общественно-гражданского почитания лиц, мест, событий в истории России; мемориалов воинской славы, памятников, памятных досок;

- оформление и обновление «мест новостей», стендов в помещениях (холл первого этажа, рекреации), содержащих в доступной, привлекательной форме новостную информацию позитивного гражданско-патриотического, духовно-нравственного содержания, фотоотчёты об интересных событиях, поздравления педагогов и обучающихся и другое;

- разработку и популяризацию символики образовательной организации (эмблема, флаг, логотип, элементы костюма обучающихся и другое), используемой как повседневно, так и в торжественные моменты;
- подготовку и размещение регулярно сменяемых экспозиций творческих работ обучающихся в разных предметных областях, демонстрирующих их способности, знакомящих с работами друг друга;
- поддержание эстетического вида и благоустройство всех помещений в образовательной организации, доступных и безопасных рекреационных зон, озеленение территории при образовательной организации;
- разработку, оформление, поддержание и использование игровых пространств, спортивных и игровых площадок, зон активного и тихого отдыха;
- создание и поддержание в вестибюле или библиотеке стеллажей свободного книгообмена, на которые обучающиеся, родители, педагоги могут выставлять для общего использования свои книги, брать для чтения другие;
- деятельность классных руководителей и других педагогов вместе с обучающимися, их родителями по благоустройству, оформлению школьных аудиторий, пришкольной территории;
- разработку и оформление пространств проведения значимых событий, праздников, церемоний, торжественных линеек, творческих вечеров (событийный дизайн);
- разработку и обновление материалов (стендов, плакатов, инсталляций и других), акцентирующих внимание обучающихся на важных для воспитания ценностях, правилах, традициях, укладе образовательной организации, актуальных вопросах профилактики и безопасности.

Предметно-пространственная среда строится как максимально доступная для обучающихся с особыми образовательными потребностями.

24.3.2.9. Модуль «Взаимодействие с родителями (законными представителями)».

Реализация воспитательного потенциала взаимодействия с родителями (законными представителями) обучающихся может предусматривать (указываются конкретные позиции, имеющиеся в образовательной организации или запланированные):

- создание и деятельность в образовательной организации, в классах представительных органов родительского сообщества (родительского комитета образовательной организации, классов), участвующих в обсуждении и решении вопросов воспитания и обучения, деятельность представителей родительского сообщества в Управляющем совете образовательной организации;

- тематические родительские собрания в классах, общешкольные родительские собрания по вопросам воспитания, взаимоотношений обучающихся и педагогов, условий обучения и воспитания;
- родительские дни, в которые родители (законные представители) могут посещать уроки и внеурочные занятия;
- работу семейных клубов, родительских гостиных, предоставляющих родителям, педагогам и обучающимся площадку для совместного досуга и общения, с обсуждением актуальных вопросов воспитания;
- проведение тематических собраний (в том числе по инициативе родителей), на которых родители могут получать советы по вопросам воспитания, консультации психологов, врачей, социальных работников, служителей традиционных российских религий, обмениваться опытом;
- родительские форумы на официальном сайте образовательной организации в информационно-коммуникационной сети «Интернет», интернет-сообщества, группы с участием педагогов, на которых обсуждаются интересующие родителей вопросы, согласуется совместная деятельность;
- участие родителей в психолого-педагогических консилиумах в случаях, предусмотренных нормативными документами о психолого-педагогическом консилиуме в образовательной организации в соответствии с порядком привлечения родителей (законных представителей);
- привлечение родителей (законных представителей) к подготовке и проведению классных и общешкольных мероприятий;
- при наличии среди обучающихся детей-сирот, оставшихся без попечения родителей, приёмных детей целевое взаимодействие с их законными представителями.

24.3.2.10. Модуль «Самоуправление».

Реализация воспитательного потенциала ученического самоуправления в образовательной организации может предусматривать (указываются конкретные позиции, имеющиеся в образовательной организации или запланированные):

- организацию и деятельность органов ученического самоуправления (совет обучающихся или других), избранных обучающимися;
- представление органами ученического самоуправления интересов обучающихся в процессе управления образовательной организацией;
- защиту органами ученического самоуправления законных интересов и прав обучающихся;
- участие представителей органов ученического самоуправления в разработке, обсуждении и реализации рабочей программы воспитания, календарного плана

воспитательной работы, в анализе воспитательной деятельности в образовательной организации.

24.3.2.11. Модуль «Профилактика и безопасность».

Реализация воспитательного потенциала профилактической деятельности в целях формирования и поддержки безопасной и комфортной среды в образовательной организации может предусматривать (указываются конкретные позиции, имеющиеся в образовательной организации или запланированные):

- организацию деятельности педагогического коллектива по созданию в образовательной организации эффективной профилактической среды обеспечения безопасности жизнедеятельности как условия успешной воспитательной деятельности;
- проведение исследований, мониторинга рисков безопасности и ресурсов повышения безопасности, выделение и психолого-педагогическое сопровождение групп риска обучающихся по разным направлениям (агрессивное поведение, зависимости и другое);
- проведение коррекционно-воспитательной работы с обучающимся групп риска силами педагогического коллектива и с привлечением сторонних специалистов (психологов, конфликтологов, коррекционных педагогов, работников социальных служб, правоохранительных органов, опеки и других);
- разработку и реализацию профилактических программ, направленных на работу как с девиантными обучающимися, так и с их окружением; организацию межведомственного взаимодействия;
- вовлечение обучающихся в воспитательную деятельность, проекты, программы профилактической направленности социальных и природных рисков в образовательной организации и в социокультурном окружении с педагогами, родителями, социальными партнёрами (антинаркотические, антиалкогольные, против курения, вовлечения в деструктивные детские и молодёжные объединения, культуры, субкультуры, группы в социальных сетях; по безопасности в цифровой среде, на транспорте, на воде, безопасности дорожного движения, противопожарной безопасности, антитеррористической и антиэкстремистской безопасности, гражданской обороне и другие);
- организацию превентивной работы с обучающимися со сценариями социально одобряемого поведения, по развитию навыков саморефлексии, самоконтроля, устойчивости к негативным воздействиям, групповому давлению;
- профилактику правонарушений, девиаций посредством организации деятельности, альтернативной девиантному поведению, - познания (путешествия), испытания себя (походы, спорт), значимого общения, творчества, деятельности (в

том числе профессиональной, религиозно-духовной, благотворительной, художественной и другой);

- предупреждение, профилактику и целенаправленную деятельность в случаях появления, расширения, влияния в образовательной организации маргинальных групп обучающихся (оставивших обучение, криминальной направленности, с агрессивным поведением и других);

- профилактику расширения групп, семей обучающихся, требующих специальной психолого-педагогической поддержки и сопровождения (слабоуспевающие, социально запущенные, социально неадаптированные дети-мигранты, обучающиеся с ОВЗ и другие).

24.3.2.12. Модуль «Социальное партнёрство».

Реализация воспитательного потенциала социального партнёрства может предусматривать (указываются конкретные позиции, имеющиеся в образовательной организации или запланированные):

- участие представителей организаций-партнёров, в том числе в соответствии с договорами о сотрудничестве, в проведении отдельных мероприятий в рамках рабочей программы воспитания и календарного плана воспитательной работы (дни открытых дверей, государственные, региональные, школьные праздники, торжественные мероприятия и другие);

- участие представителей организаций-партнёров в проведении отдельных уроков, внеурочных занятий, внешкольных мероприятий соответствующей тематической направленности;

- проведение на базе организаций-партнёров отдельных уроков, занятий, внешкольных мероприятий, акций воспитательной направленности;

- проведение открытых дискуссионных площадок (детских, педагогических, родительских) с представителями организаций-партнёров для обсуждений актуальных проблем, касающихся жизни образовательной организации, муниципального образования, региона, страны;

- реализация социальных проектов, совместно разрабатываемых обучающимися, педагогами с организациями-партнёрами благотворительной, экологической, патриотической, трудовой и другой направленности, ориентированных на воспитание обучающихся, преобразование окружающего социума, позитивное воздействие на социальное окружение.

24.3.2.13. Модуль «Профориентация».

Реализация воспитательного потенциала профориентационной работы образовательной организации может предусматривать (указываются конкретные позиции, имеющиеся в общеобразовательной организации или запланированные):

- проведение циклов профориентационных часов, направленных на подготовку обучающегося к осознанному планированию и реализации своего профессионального будущего;
- профориентационные игры (игры-симуляции, деловые игры, квесты, кейсы), расширяющие знания о профессиях, способах выбора профессий, особенностях, условиях разной профессиональной деятельности;
- экскурсии на предприятия, в организации, дающие начальные представления о существующих профессиях и условиях работы;
- посещение профориентационных выставок, ярмарок профессий, тематических профориентационных парков, лагерей, дней открытых дверей в организациях профессионального, высшего образования;
- организацию на базе детского лагеря при образовательной организации профориентационных смен с участием экспертов в области профориентации, где обучающиеся могут познакомиться с профессиями, получить представление об их специфике, попробовать свои силы в той или иной профессии, развить соответствующие навыки;
- совместное с педагогами изучение обучающимися интернет-ресурсов, посвящённых выбору профессий, прохождение профориентационного онлайн-тестирования, онлайн-курсов по интересующим профессиям и направлениям профессионального образования;
- участие в работе всероссийских профориентационных проектов;
- индивидуальное консультирование психологом обучающихся и их родителей (законных представителей) по вопросам склонностей, способностей, иных индивидуальных особенностей обучающихся, которые могут иметь значение в выборе ими будущей профессии;
- освоение обучающимися основ профессии в рамках различных курсов, включённых в обязательную часть образовательной программы, в рамках компонента участников образовательных отношений, внеурочной деятельности, дополнительного образования.

24.4. Организационный раздел.

24.4.1. Кадровое обеспечение.

В данном разделе могут быть представлены решения в образовательной организации, в соответствии с ФГОС общего образования всех уровней, по разделению функционала, связанного с планированием, организацией, обеспечением, реализацией воспитательной деятельности; по вопросам повышения квалификации педагогических работников в сфере воспитания; психолого-педагогического сопровождения обучающихся, в том числе с ОВЗ и

других категорий; по привлечению специалистов других организаций (образовательных, социальных, правоохранительных и других).

24.4.2. Нормативно-методическое обеспечение.

В данном разделе могут быть представлены решения на уровне образовательной организации по принятию, внесению изменений в должностные инструкции педагогических работников по вопросам воспитательной деятельности, ведению договорных отношений, сетевой форме организации образовательного процесса, сотрудничеству с социальными партнёрами, нормативному, методическому обеспечению воспитательной деятельности.

Представляются ссылки на локальные нормативные акты, в которые вносятся изменения в связи с утверждением рабочей программы воспитания.

24.4.3. Требования к условиям работы с обучающимися с особыми образовательными потребностями.

24.4.3.1. Данный раздел наполняется конкретными материалами с учётом наличия обучающихся с особыми образовательными потребностями. Требования к организации среды для обучающихся с ОВЗ отражаются в адаптированных основных образовательных программах для обучающихся каждой нозологической группы.

24.4.3.2. В воспитательной работе с категориями обучающихся, имеющих особые образовательные потребности: обучающихся с инвалидностью, с ОВЗ, из социально уязвимых групп (например, воспитанники детских домов, из семей мигрантов, билингвы и другие), одарённых, с отклоняющимся поведением, - создаются особые условия (описываются эти условия).

24.4.3.3. Особыми задачами воспитания обучающихся с особыми образовательными потребностями являются:

- налаживание эмоционально-положительного взаимодействия с окружающими для их успешной социальной адаптации и интеграции в общеобразовательной организации;
- формирование доброжелательного отношения к обучающимся и их семьям со стороны всех участников образовательных отношений;
- построение воспитательной деятельности с учётом индивидуальных особенностей и возможностей каждого обучающегося;

- обеспечение психолого-педагогической поддержки семей обучающихся, содействие повышению уровня их педагогической, психологической, медико-социальной компетентности.

24.4.3.4. При организации воспитания обучающихся с особыми образовательными потребностями необходимо ориентироваться на:

- формирование личности ребёнка с особыми образовательными потребностями с использованием адекватных возрасту и физическому и (или) психическому состоянию методов воспитания;
- создание оптимальных условий совместного воспитания и обучения обучающихся с особыми образовательными потребностями и их сверстников, с использованием адекватных вспомогательных средств и педагогических приёмов, организацией совместных форм работы воспитателей, педагогов-психологов, учителей-логопедов, учителей-дефектологов;
- личностно-ориентированный подход в организации всех видов деятельности обучающихся с особыми образовательными потребностями.

24.4.4. Система поощрения социальной успешности и проявлений активной жизненной позиции обучающихся.

24.4.4.1. Система поощрения проявлений активной жизненной позиции и социальной успешности обучающихся призвана способствовать формированию у обучающихся ориентации на активную жизненную позицию, инициативность, максимально вовлекать их в совместную деятельность в воспитательных целях.

24.4.4.2. Система проявлений активной жизненной позиции и поощрения социальной успешности обучающихся строится на принципах:

- публичности, открытости поощрений (информирование всех обучающихся о награждении, проведение награждений в присутствии значительного числа обучающихся);
- соответствия артефактов и процедур награждения укладу общеобразовательной организации, качеству воспитывающей среды, символике общеобразовательной организации;
- прозрачности правил поощрения (наличие положения о награждениях, неукоснительное следование порядку, зафиксированному в этом документе, соблюдение справедливости при выдвижении кандидатур);
- регулирования частоты награждений (недопущение избыточности в поощрениях, чрезмерно больших групп поощряемых и другое);

- сочетания индивидуального и коллективного поощрения (использование индивидуальных и коллективных наград даёт возможность стимулировать индивидуальную и коллективную активность обучающихся, преодолевать межличностные противоречия между обучающимися, получившими и не получившими награды);
- привлечения к участию в системе поощрений на всех стадиях родителей (законных представителей) обучающихся, представителей родительского сообщества, самих обучающихся, их представителей (с учётом наличия ученического самоуправления), сторонних организаций, их статусных представителей;
- дифференцированности поощрений (наличие уровней и типов наград позволяет продлить стимулирующее действие системы поощрения).

24.4.4.3. Формы поощрения проявлений активной жизненной позиции обучающихся и социальной успешности (формы могут быть изменены, их состав расширен): индивидуальные и групповые портфолио, рейтинги, благотворительная поддержка.

24.4.4.4. Ведение портфолио отражает деятельность обучающихся при её организации и регулярном поощрении классными руководителями, поддержке родителями (законными представителями) по собиранию (накоплению) артефактов, фиксирующих и символизирующих достижения обучающегося.

Портфолио может включать артефакты признания личностных достижений, достижений в группе, участия в деятельности (грамоты, поощрительные письма, фотографии призов, фото изделий, работ и другого, участвовавшего в конкурсах). Кроме индивидуального портфолио возможно ведение портфолио класса.

24.4.4.5. Рейтинги формируются через размещение имен (фамилий) обучающихся или названий (номеров) групп обучающихся, классов в последовательности, определяемой их успешностью, достижениями.

24.4.4.6. Благотворительная поддержка обучающихся, групп обучающихся (классов) может заключаться в материальной поддержке проведения в образовательной организации воспитательных дел, мероприятий, проведения внешкольных мероприятий, различных форм совместной деятельности воспитательной направленности, в индивидуальной поддержке нуждающихся в помощи обучающихся, семей, педагогических работников.

Благотворительность предусматривает публичную презентацию благотворителей и их деятельности.

24.4.4.7. Использование рейтингов, их форма, публичность, привлечение благотворителей, в том числе из социальных партнёров, их статус, акции, деятельность должны соответствовать укладу общеобразовательной организации, цели, задачам, традициям воспитания, согласовываться с представителями родительского сообщества во избежание деструктивного воздействия на взаимоотношения в образовательной организации.

24.4.5. Анализ воспитательного процесса.

24.4.5.1. Анализ воспитательного процесса осуществляется в соответствии с целевыми ориентирами результатов воспитания, личностными результатами обучающихся на уровне начального общего образования, установленными ФГОС НОО.

Основным методом анализа воспитательного процесса в образовательной организации является ежегодный самоанализ воспитательной работы с целью выявления основных проблем и последующего их решения с привлечением (при необходимости) внешних экспертов, специалистов.

24.4.5.2. Планирование анализа воспитательного процесса включается в календарный план воспитательной работы.

24.4.5.3. Основные принципы самоанализа воспитательной работы:

- взаимное уважение всех участников образовательных отношений;
- приоритет анализа сущностных сторон воспитания ориентирует на изучение прежде всего не количественных, а качественных показателей, таких как сохранение уклада образовательной организации, содержание и разнообразие деятельности, стиль общения, отношений между педагогическими работниками, обучающимися и родителями;
- развивающий характер осуществляемого анализа ориентирует на использование его результатов для совершенствования воспитательной деятельности педагогических работников (знания и сохранения в работе цели и задач воспитания, умелого планирования воспитательной работы, адекватного подбора видов, форм и содержания совместной деятельности с обучающимися, коллегами, социальными партнёрами);
- распределённая ответственность за результаты личностного развития обучающихся ориентирует на понимание того, что личностное развитие - это результат как организованного социального воспитания, в котором образовательная организация участвует наряду с другими социальными институтами, так и стихийной социализации, и саморазвития.

24.4.5.4. Основные направления анализа воспитательного процесса (предложенные направления можно уточнять, корректировать, исходя из особенностей уклада, традиций, ресурсов образовательной организации, контингента обучающихся и другого).

24.4.5.5. Результаты воспитания, социализации и саморазвития обучающихся.

24.4.5.6. Критерием, на основе которого осуществляется данный анализ, является динамика личностного развития обучающихся в каждом классе.

24.4.5.7. Анализ проводится классными руководителями вместе с заместителем директора по воспитательной работе (советником директора по воспитанию, педагогом-психологом, социальным педагогом (при наличии) с последующим обсуждением результатов на методическом объединении классных руководителей или педагогическом совете.

24.4.5.8. Основным способом получения информации о результатах воспитания, социализации и саморазвития обучающихся является педагогическое наблюдение.

24.4.5.9. Внимание педагогических работников сосредоточивается на вопросах:

- какие проблемы, затруднения в личностном развитии обучающихся удалось решить за прошедший учебный год;
- какие проблемы, затруднения решить не удалось и почему;
- какие новые проблемы, трудности появились, над чем предстоит работать педагогическому коллективу.

24.4.5.10. Состояние совместной деятельности обучающихся и взрослых.

24.4.5.11. Критерием, на основе которого осуществляется анализ состояния совместной деятельности обучающихся и взрослых, является наличие интересной, событийно насыщенной и личностно развивающей совместной деятельности обучающихся и взрослых.

24.4.5.12. Анализ проводится заместителем директора по воспитательной работе (советником директора по воспитанию, педагогом-психологом, социальным педагогом (при наличии), классными руководителями с привлечением актива родителей (законных представителей) обучающихся, совета обучающихся.

24.4.5.13. Способами получения информации о состоянии организуемой совместной деятельности обучающихся и педагогических работников могут быть анкетирования и беседы с обучающимися и их родителями (законными представителями), педагогическими работниками, представителями совета обучающихся.

24.4.5.14. Результаты обсуждаются на заседании методических объединений классных руководителей или педагогическом совете.

24.4.5.15. Внимание сосредотачивается на вопросах, связанных с качеством (выбираются вопросы, которые помогут проанализировать проделанную работу):

- реализации воспитательного потенциала урочной деятельности;
- организуемой внеурочной деятельности обучающихся;
- деятельности классных руководителей и их классов;
- проводимых общешкольных основных дел, мероприятий;
- внешкольных мероприятий;
- создания и поддержки предметно-пространственной среды;
- взаимодействия с родительским сообществом;
- деятельности ученического самоуправления;
- деятельности по профилактике и безопасности;
- реализации потенциала социального партнёрства;
- деятельности по профориентации обучающихся;

24.4.5.16. Итогом самоанализа является перечень выявленных проблем, над решением которых предстоит работать педагогическому коллективу.

24.4.5.17. Итоги самоанализа оформляются в виде отчёта, составляемого заместителем директора по воспитательной работе (совместно с советником директора по воспитательной работе при его наличии) в конце учебного года, рассматриваются и утверждаются педагогическим советом или иным коллегиальным органом управления в образовательной организации.

IV. Организационный раздел

25. Федеральный учебный план начального общего образования.

25.1. Федеральный учебный план образовательных организаций, реализующих ООП НОО (далее - Федеральный учебный план), фиксирует общий объем нагрузки, максимальный объем аудиторной нагрузки обучающихся, состав и структуру предметных областей, распределяет учебное время, отводимое на их освоение по классам и учебным предметам.

25.2. Федеральный учебный план определяет общие рамки принимаемых решений при отборе учебного материала, формировании перечня результатов образования и организации образовательной деятельности.

25.3. Содержание образования при получении начального общего образования реализуется преимущественно за счет учебных курсов, обеспечивающих

целостное восприятие мира, системно-деятельностный подход и индивидуализацию обучения.

25.4. Федеральный учебный план обеспечивает в случаях, предусмотренных законодательством Российской Федерации в сфере образования, возможность обучения на государственных языках субъектов Российской Федерации и родном (нерусском) языке, возможность их изучения, а также устанавливает количество занятий, отводимых на изучение этих языков, по классам (годам) обучения.

25.5. Вариативность содержания образовательных программ начального общего образования реализуется через возможность формирования программ начального общего образования различного уровня сложности и направленности с учетом образовательных потребностей и способностей обучающихся.

25.6. Федеральный учебный план состоит из двух частей - обязательной части и части, формируемой участниками образовательных отношений.

Объем обязательной части программы начального общего образования составляет 80%, а объем части, формируемой участниками образовательных отношений из перечня, предлагаемого образовательной организацией, - 20% от общего объема.

Обязательная часть федерального учебного плана определяет состав учебных предметов обязательных предметных областей, которые должны быть реализованы во всех имеющих государственную аккредитацию образовательных организациях, реализующих ООП НОО, и учебное время, отводимое на их изучение по классам (годам) обучения.

25.7. Расписание учебных занятий составляется с учетом дневной и недельной динамики умственной работоспособности обучающихся и шкалы трудности учебных предметов. Образовательная недельная нагрузка распределяется равномерно в течение учебной недели, при этом объем максимально допустимой нагрузки в течение дня должен соответствовать действующим санитарным правилам и нормативам.

25.8. Образовательная организация самостоятельна в организации образовательной деятельности (урочной и внеурочной), в выборе видов деятельности по каждому предмету (проектная деятельность, практические и лабораторные занятия, экскурсии и другое). Во время занятий необходим перерыв для гимнастики не менее 2 минут.

25.9. Урочная деятельность направлена на достижение обучающимися планируемых результатов освоения программы начального общего образования с учетом обязательных для изучения учебных предметов.

25.10. Часть учебного плана, формируемая участниками образовательных отношений, обеспечивает реализацию индивидуальных потребностей обучающихся. Время, отводимое на данную часть внутри максимально допустимой недельной нагрузки обучающихся, может быть использовано на увеличение учебных часов, отводимых на изучение отдельных учебных предметов, учебных курсов, учебных модулей по выбору родителей (законных представителей) несовершеннолетних обучающихся, в том числе предусматривающих углубленное изучение учебных предметов, с целью удовлетворения различных интересов обучающихся, потребностей в физическом развитии и совершенствовании, а также учитывающих этнокультурные интересы.

25.11. Внеурочная деятельность направлена на достижение планируемых результатов освоения программы начального общего образования с учетом выбора участниками образовательных отношений учебных курсов внеурочной деятельности из перечня, предлагаемого образовательной организацией.

Осуществляется в формах, отличных от урочной (экскурсии, походы, соревнования, посещения театров, музеев, проведение общественно-полезных практик и иные формы).

25.12. Организация занятий по направлениям внеурочной деятельности является неотъемлемой частью образовательной деятельности в образовательной организации. Образовательные организации предоставляют обучающимся возможность выбора широкого спектра занятий, направленных на развитие обучающихся.

25.13. Формы организации образовательной деятельности, чередование урочной и внеурочной деятельности при реализации ООП НОО определяет организация, осуществляющая образовательную деятельность.

25.14. В целях удовлетворения образовательных потребностей и интересов обучающихся могут разрабатываться индивидуальные учебные планы, в том числе для ускоренного обучения, в пределах осваиваемой программы начального общего образования в порядке, установленном локальными нормативными актами образовательной организации. Реализация индивидуальных учебных планов, программ сопровождается тьюторской поддержкой.

25.15. Время, отведенное на внеурочную деятельность, не учитывается при определении максимально допустимой недельной учебной нагрузки

обучающихся, но учитывается при определении объемов финансирования, направляемых на реализацию ООП НОО.

Для начального уровня общего образования представлены пять вариантов федерального учебного плана.

Для образовательных организаций, в которых обучение ведется на русском языке (5-дневная и 6-дневная учебная неделя), варианты 1 и 2; в МБОУ «СОШ 132» вариант 1.

Вариант 1

Федеральный учебный план начального общего образования (5-дневная учебная неделя)						
Предметные области	Учебные предметы/классы	Количество часов в неделю				Всего
		I	II	III	IV	
Обязательная часть						
Русский язык и литературное чтение	Русский язык	5	5	5	5	20
	Литературное чтение	4	4	4	4	16
Иностранный язык	Иностранный язык	-	2	2	2	6
Математика и информатика	Математика	4	4	4	4	16
Обществознание и естествознание (Окружающий мир)	Окружающий мир	2	2	2	2	8
Основы религиозных культур и светской этики	Основы религиозных культур и светской этики	-	-	-	1	1
Искусство	Изобразительное искусство	1	1	1	1	4
	Музыка	1	1	1	1	4
Технология	Технология	1	1	1	1	4
Физическая культура	Физическая культура	2	2	2	2	8
Итого:		20	22	22	23	87
Часть, формируемая участниками		1	1	1	0	3

образовательных отношений					
Учебные недели	33	34	34	34	135
Всего часов	693	782	782	782	3039
Максимально допустимая недельная нагрузка, предусмотренная действующими санитарными правилами и гигиеническими нормативами	21	23	23	23	90

25.17. При наличии необходимых условий (кадровых, финансовых, материально-технических и иных) возможно деление классов на группы при проведении учебных занятий, курсов, дисциплин (модулей).

При проведении занятий по родному языку в образовательных организациях, в которых наряду с русским языком изучается родной язык (1 - 4 классы), и по иностранному языку (2 - 4 классы) осуществляется деление классов на две и более группы. При проведении учебных занятий в малокомплектных организациях допускается объединение в группы обучающихся по образовательным программам начального общего образования из нескольких классов.

25.18. Образовательная организация самостоятельно определяет режим работы (5-дневная или 6-дневная учебная неделя). Для обучающихся 1 классов максимальная продолжительность учебной недели составляет 5 дней.

25.19. Продолжительность учебного года при получении начального общего образования составляет 34 недели, в 1 классе - 33 недели.

25.20. Количество учебных занятий за 4 учебных года не может составлять менее 2954 часов и более 3345 часов в соответствии с требованиями к организации образовательного процесса к учебной нагрузке при 5-дневной (или 6-дневной) учебной неделе.

25.21. Продолжительность каникул в течение учебного года составляет не менее 30 календарных дней, летом - не менее 8 недель.

Для обучающихся в 1 классе устанавливаются в течение года дополнительные недельные каникулы.

25.22. Продолжительность урока составляет:

в 1 классе - 35 минут (сентябрь - декабрь), 40 минут (январь - май); в классах, в которых обучаются обучающиеся с ОВЗ - 40 минут; в 2 - 4 классах - 40 - 45 минут (по решению образовательной организации).

25.23. Федеральный учебный план является ориентиром при разработке учебного плана образовательной организации, в котором отражаются и конкретизируются основные показатели учебного плана:

- состав учебных предметов;
- недельное распределение учебного времени, отводимого на освоение содержания образования по классам и учебным предметам;
- максимально допустимая недельная нагрузка обучающихся; максимальная нагрузка с учетом деления классов на группы; план комплектования классов.

25.24. При реализации 1, 3 - 5 вариантов федерального учебного плана количество часов на физическую культуру составляет 2, третий час рекомендуется реализовывать образовательной организацией за счет часов внеурочной деятельности и (или) за счет посещения обучающимися спортивных секций, школьных спортивных клубов, включая использование учебных модулей по видам спорта.

25.25. Учебный план образовательной организации может также составляться в расчете на весь учебный год или иной период обучения, включая различные недельные учебные планы с учетом специфики календарного учебного графика образовательной организации. Учебные планы могут быть разными в отношении различных классов одной параллели.

25.26. Учебный план определяет формы проведения промежуточной аттестации отдельной части или всего объема учебного предмета, курса, дисциплины (модуля) образовательной программы, в соответствии с порядком, установленным образовательной организацией.

25.27. Суммарный объем домашнего задания по всем предметам для каждого класса не должен превышать продолжительности выполнения 1 час - для 1 класса, 1,5 часа - для 2 и 3 классов, 2 часа - для 4 класса. Образовательной организацией осуществляется координация и контроль объема домашнего задания учеников каждого класса по всем предметам в соответствии с Гигиеническими нормативами и Санитарно-эпидемиологическими требованиями.

25.28. План внеурочной деятельности определяет формы организации и объем внеурочной деятельности для обучающихся при освоении ими программы начального общего образования (до 1320 академических часов за четыре года обучения) с учетом образовательных потребностей и интересов обучающихся, запросов родителей (законных представителей) несовершеннолетних обучающихся, возможностей образовательной организации.

25.29. Внеурочная деятельность в соответствии с требованиями ФГОС НОО направлена на достижение планируемых результатов освоения программы начального общего образования с учетом выбора участниками образовательных

отношений учебных курсов внеурочной деятельности из перечня, предлагаемого образовательной организацией.

Содержание данных занятий должно формироваться с учетом пожеланий обучающихся и их родителей (законных представителей) и осуществляться посредством различных форм организации, отличных от урочной системы обучения, таких как экскурсии, хоровые студии, секции, круглые столы, конференции, олимпиады, конкурсы, соревнования, спортивные клубы, общественно полезные практики и другое.

25.30. При организации внеурочной деятельности обучающихся могут использоваться возможности организаций дополнительного образования (учреждения культуры, спорта). В целях организации внеурочной деятельности образовательная организация может заключать договоры с учреждениями дополнительного образования.

26. Федеральный календарный учебный график.

26.1. Организация образовательной деятельности осуществляется по учебным четвертям. Каждая образовательная организация самостоятельно определяет режим работы (5-дневная или 6-дневная учебная неделя) с учетом законодательства Российской Федерации.

26.2. Продолжительность учебного года при получении начального общего образования составляет 34 недели, в 1 классе - 33 недели.

26.3. Учебный год в образовательной организации начинается 1 сентября. Если этот день приходится на выходной день, то в этом случае учебный год начинается в первый, следующий за ним, рабочий день.

26.4. Учебный год в образовательной организации заканчивается 20 мая. Если этот день приходится на выходной день, то в этом случае учебный год заканчивается в предыдущий рабочий день.

26.5. С целью профилактики переутомления в федеральном календарном учебном графике предусматривается чередование периодов учебного времени и каникул. Продолжительность каникул должна составлять не менее 7 календарных дней.

26.6. Продолжительность учебных четвертей составляет: I четверть - 8 учебных недель (для 1 - 4 классов); II четверть - 8 учебных недель (для 1 - 4 классов); III четверть - 10 учебных недель (для 2 - 4 классов), 9 учебных недель (для 1 класса); IV четверть - 8 учебных недель (для 1 - 4 классов).

26.7. Продолжительность каникул составляет:

- по окончании I четверти (осенние каникулы) - 9 календарных дней (для 1 - 4 классов);
- по окончании II четверти (зимние каникулы) - 9 календарных дней (для 1 - 4 классов);
- дополнительные каникулы - 9 календарных дней (для 1 классов);
- по окончании III четверти (весенние каникулы) - 9 календарных дней (для 1 - 4 классов);
- по окончании учебного года (летние каникулы) - не менее 8 недель.

26.8. Продолжительность урока не должна превышать 45 минут, за исключением 1 класса и компенсирующего класса, продолжительность урока в которых не должна превышать 40 минут.

26.9. Продолжительность перемен между уроками составляет не менее 10 минут, большой перемены (после 2 или 3 урока) - 20 - 30 минут. Вместо одной большой перемены допускается после 2 и 3 уроков устанавливать две перемены по 20 минут каждая.

Продолжительность перемены между урочной и внеурочной деятельностью должна составлять не менее 20 - 30 минут, за исключением обучающихся с ограниченными возможностями здоровья, обучение которых осуществляется по специальной индивидуальной программе развития.

26.10. Расписание уроков составляется с учетом дневной и недельной умственной работоспособности обучающихся и шкалы трудности учебных предметов, определенной Гигиеническими нормативами.

26.11. Образовательная недельная нагрузка распределяется равномерно в течение учебной недели, при этом объем максимально допустимой нагрузки в течение дня составляет:

- для обучающихся 1-х классов - не должен превышать 4 уроков и один раз в неделю - 5 уроков, за счет урока физической культуры;
- для обучающихся 2 - 4 классов - не более 5 уроков и один раз в неделю - 6 уроков за счет урока физической культуры.

26.12. Обучение в 1 классе осуществляется с соблюдением следующих требований:

- учебные занятия проводятся по 5-дневной учебной неделе и только в первую смену, обучение в первом полугодии: в сентябре, октябре - по 3 урока в день по 35 минут каждый, в ноябре - декабре - по 4 урока в день по 35 минут каждый; в январе - мае - по 4 урока в день по 40 минут каждый;
- в середине учебного дня динамическая пауза продолжительностью не менее 40 минут;
- предоставляются дополнительные недельные каникулы в середине третьей четверти. Возможна организация дополнительных каникул независимо от четвертей (триместров).

26.13. Занятия начинаются не ранее 8 часов утра и заканчиваются не позднее 19 часов.

26.14. Факультативные занятия и занятия по программам дополнительного образования планируют на дни с наименьшим количеством обязательных уроков. Между началом факультативных (дополнительных) занятий и последним уроком перерыв продолжительностью не менее 20 минут.

26.15. Календарный учебный график образовательной организации составляется с учетом мнений участников образовательных отношений, региональных и этнокультурных традиций, плановых мероприятий учреждений культуры региона и определяет чередование учебной деятельности (урочной и внеурочной) и плановых перерывов при получении образования для отдыха и иных социальных целей (каникул) по календарным периодам учебного года.

26.16. При составлении календарного учебного графика образовательная организация может использовать организацию учебного года по триместрам.

27. План внеурочной деятельности.

27.1. Назначение плана внеурочной деятельности - психолого-педагогическое сопровождение обучающихся с учетом успешности их обучения, уровня социальной адаптации и развития, индивидуальных способностей и познавательных интересов. План внеурочной деятельности формируется образовательной организацией с учетом предоставления права участникам образовательных отношений выбора направления и содержания учебных курсов.

27.2. Основными задачами организации внеурочной деятельности являются:

- поддержка учебной деятельности обучающихся в достижении планируемых результатов освоения программы начального общего образования;

- совершенствование навыков общения со сверстниками и коммуникативных умений в разновозрастной школьной среде;
- формирование навыков организации своей жизнедеятельности с учетом правил безопасного образа жизни;
- повышение общей культуры обучающихся, углубление их интереса к познавательной и проектно-исследовательской деятельности с учетом возрастных и индивидуальных особенностей участников;
- развитие навыков совместной деятельности со сверстниками, становление качеств, обеспечивающих успешность участия в коллективном труде: умение договариваться, подчиняться, руководить, проявлять инициативу, ответственность; становление умений командной работы;
- поддержка детских объединений, формирование умений ученического самоуправления; формирование культуры поведения в информационной среде.

27.3. Внеурочная деятельность организуется по направлениям развития личности обучающегося с учетом намеченных задач внеурочной деятельности. Все формы представляются в деятельностных формулировках, что подчеркивает их практико-ориентированные характеристики. При выборе направлений и отборе содержания обучения образовательная организация учитывает:

- особенности образовательной организации (условия функционирования, тип школы, особенности контингента, кадровый состав);
- результаты диагностики успеваемости и уровня развития обучающихся, проблемы и трудности их учебной деятельности;
- возможность обеспечить условия для организации разнообразных внеурочных занятий и их содержательная связь с урочной деятельностью;
- особенности информационно-образовательной среды образовательной организации, национальные и культурные особенности региона, где находится образовательная организация.

27.4. Возможные направления внеурочной деятельности и их содержательное наполнение и являются для образовательной организации общими ориентирами и не подлежат формальному копированию. При отборе направлений внеурочной деятельности каждая образовательная организация ориентируется, прежде всего, на свои особенности функционирования, психолого-педагогические характеристики обучающихся, их потребности, интересы и уровни успешности обучения. К выбору направлений внеурочной деятельности и их организации могут привлекаться родители как законные участники образовательных отношений.

27.5. Общий объем внеурочной деятельности не должен превышать 10 часов в неделю.

27.6. Один час в неделю рекомендуется отводить на внеурочное занятие «Разговоры о важном».

27.6.1. Внеурочные занятия «Разговоры о важном» направлены на развитие ценностного отношения обучающихся к своей родине - России, населяющим ее людям, ее уникальной истории, богатой природе и великой культуре. Внеурочные занятия «Разговоры о важном» должны быть направлены на формирование соответствующей внутренней позиции личности обучающегося, необходимой ему для конструктивного и ответственного поведения в обществе.

27.6.2. Основной формат внеурочных занятий «Разговоры о важном» - разговор и (или) беседа с обучающимися. Основные темы занятий связаны с важнейшими аспектами жизни человека в современной России: знанием родной истории и пониманием сложностей современного мира, техническим прогрессом и сохранением природы, ориентацией в мировой художественной культуре и повседневной культуре поведения, доброжелательным отношением к окружающим и ответственным отношением к собственным поступкам.

27.7. Направления и цели внеурочной деятельности.

27.7.1. Спортивно-оздоровительная деятельность направлена на физическое развитие школьника, углубление знаний об организации жизни и деятельности с учетом соблюдения правил здорового безопасного образа жизни.

27.7.2. Проектно-исследовательская деятельность организуется как углубленное изучение учебных предметов в процессе совместной деятельности по выполнению проектов.

27.7.3. Коммуникативная деятельность направлена на совершенствование функциональной коммуникативной грамотности, культуры диалогического общения и словесного творчества.

27.7.4. Художественно-эстетическая творческая деятельность организуется как система разнообразных творческих мастерских по развитию художественного творчества, способности к импровизации, драматизации, выразительному чтению, а также становлению умений участвовать в театрализованной деятельности.

27.7.5. Информационная культура предполагает учебные курсы в рамках внеурочной деятельности, которые формируют представления обучающихся о разнообразных современных информационных средствах и навыки выполнения разных видов работ на компьютере.

27.7.6. Интеллектуальные марафоны организуются через систему мероприятий интеллектуальных соревновательных, которые призваны развивать общую культуру и эрудицию обучающегося, его познавательные интересы и способности к самообразованию.

27.7.7. «Учение с увлечением!» включает систему занятий в зоне ближайшего развития, когда учитель непосредственно помогает обучающемуся преодолеть трудности, возникшие при изучении разных предметов.

27.8. Выбор форм организации внеурочной деятельности подчиняется следующим требованиям:

- целесообразность использования данной формы для решения поставленных задач конкретного направления;
- преобладание практико-ориентированных форм, обеспечивающих
- непосредственное активное участие обучающегося в практической деятельности, в том числе совместной (парной, групповой, коллективной);
- учет специфики коммуникативной деятельности, которая сопровождает то или иное направление внеучебной деятельности;
- использование форм организации, предполагающих использование средств информационно-коммуникационных технологий.

27.9. Возможными формами организации внеурочной деятельности могут быть следующие:

- учебные курсы и факультативы;
- художественные, музыкальные и спортивные студии;
- соревновательные мероприятия, дискуссионные клубы, секции, экскурсии, мини исследования; общественно полезные практики и другие.

27.10. К участию во внеурочной деятельности могут привлекаться организации и учреждения дополнительного образования, культуры и спорта. В этом случае внеурочная деятельность может проходить не только в помещении образовательной организации, но и на территории другого учреждения

(организации), участвующего во внеурочной деятельности (спортивный комплекс, музей, театр и другие).

При организации внеурочной деятельности непосредственно в образовательной организации в этой работе могут принимать участие все педагогические работники данной организации (учителя начальной школы, учителя предметники, социальные педагоги, педагоги-психологи, учителя-дефектологи, логопед, воспитатели, библиотекарь и другие).

27.11. Внеурочная деятельность тесно связана с дополнительным образованием детей в части создания условий для развития творческих интересов детей, включения их в художественную, техническую, спортивную и другую деятельность. Объединение усилий внеурочной деятельности и дополнительного образования строится на использовании единых форм организации.

27.12. Координирующую роль в организации внеурочной деятельности выполняет, как правило, педагогический работник, преподающий на уровне начального общего образования, заместитель директора по учебно-воспитательной работе.

27.13. Основные направления внеурочной деятельности.

27.13.1. Спортивно-оздоровительная деятельность.

«Основы самопознания».

Форма организации: факультатив; лаборатория здоровья.

«Движение есть жизнь!».

Цель: формирование представлений учащихся о здоровом образе жизни, развитие физической активности и двигательных навыков.

Форма организации: спортивная студия; учебный курс физической культуры.

27.13.2. Проектно-исследовательская деятельность. Возможные темы проектов:

27.13.2.1. «История родного края».

Цель: расширение знаний учащихся об истории родного края, формирование умения работать с разными источниками информации; развитие познавательной активности и интереса к истории, культуре родного края; воспитание чувства патриотизма, любви к «малой Родине».

Форма организации: факультативный курс краеведения; творческие проекты «Достопримечательности родного края».

27.13.2.2. История письменности в России: от Древней Руси до современности.

Цель: развитие общей культуры обучающихся; расширение знаний об истории письменности (от кириллицы до современного языка, от пергамента, берестяных грамот и первых книг до современных электронных книг); углубление их интереса к истории становления культуры, к самостоятельной познавательной и проектной деятельности.

Форма организации: факультатив «История письменности в России: от Древней Руси до современности»; выполнение и защита мини-проектов, связанных с темой, например, «На чем писали в Древней Руси», «Берестяные грамоты и современные sms-сообщения: в чем сходство и различия», «Первый русский букварь», «Русские летописи» и другие.

27.13.2.3. Экологический поиск: исследование качества воды в водоемах родного края.

Цель: углубление знаний и представлений о сочетании химического и биологического состава, и физических свойств воды, формирование исследовательских умений в процессе экспериментальной работы по изучению качества воды, развитие познавательной активности и интереса в процессе исследовательской работы, воспитание экологической культуры, эстетического и нравственного отношения к природным объектам, ответственного отношения к природе.

Форма организации: экологическая лаборатория; исследовательские проекты.

27.13.2.4. Мир шахмат.

Цель: расширение представлений об игре в шахматы, формирование умения анализировать, наблюдать, создавать различные шахматные ситуации; воспитание интереса к игре в шахматы; развитие волевых черт характера, внимания, игрового воображения.

Форма организации: учебный курс - факультатив; игры-соревнования в шахматы «Юные шахматисты».

27.13.3. Коммуникативная деятельность.

27.13.3.1. Создаем классный литературный журнал.

Цель: совершенствование функциональной языковой и коммуникативной грамотности, культуры диалогического общения и словесного творчества; развитие способности работать в команде.

Форма организации: творческая студия «Создаем классный литературный журнал», создание ежеквартального журнала класса, сбор литературного

материала, его редактирование, конструирование структуры, формы организации и оформления журнала.

27.13.3.2. Дети Маугли: нужно ли человеку общаться с другими людьми.

Цель: расширение знаний о важности для жизни и развития человека речевого общения с другими людьми; формирование коммуникативной культуры диалога, правил ведения дискуссии, развитие языковой интуиции.

Форма организации: дискуссионный клуб.

27.13.3.3. «Хочу быть писателем».

Цель: развитие художественного словесного творчества, умений создавать и редактировать собственные тексты; формирование знаний о писательском труде, о творчестве писателей - выдающихся представителей детской литературы; становление аналитической и творческой деятельности участников.

Форма организации: литературный кружок, встречи с писателями, дискуссионный клуб («Темы и жанры детской литературы»);

27.13.3.4. Становлюсь грамотным читателем: читаю, думаю, понимаю.

Цель: совершенствование читательской грамотности обучающихся, формирование текстовой деятельности с необычными формами представления информации (туристические буклеты; программы выставок; маршруты путешествий; объявления и рекламы); развитие творческой способности создавать необычные тексты.

Форма организации: учебный курс в форме факультатива; лаборатория текстов (система практических занятий).

27.13.3.5. Говорить нельзя молчать!

Цель: развитие познавательной мотивации к изучению русского языка, привлечение внимания к передаче смысла с помощью интонации и пунктуации, развитие воображения в процессе подбора ситуаций, предполагающих разную интонацию.

Форма организации: учебный курс - факультатив.

27.13.4. Художественно-эстетическая творческая деятельность.

27.13.4.1. Рукотворный мир.

Цель: расширение знаний учащихся об объектах рукотворного мира, формирование умений создавать предметы своими руками с использованием

природного материала, развитие творческой активности, интереса, любознательности, воспитание трудолюбия и уважения к труду как к ценности.

Форма организации: творческие мастерские («Природа и творчество», «Куклы своими руками», «Юные художники»); выставки творческих работ.

27.13.4.2. Ритмика.

Цель: формирование движений, свойственных ритмике; развитие культуры движений под музыку; способность к импровизации и творчеству.

Форма организации: студия ритмики и пластики, конкурс пластических образов, постановка концертных номеров.

27.13.4.3. Школьный театр «Путешествие в сказку».

Цель: расширение представлений о театральном творчестве, формирование умений импровизировать, вступать в ролевые отношения, перевоплощаться; развитие творческих способностей, интереса к театральному искусству и театрализованной деятельности.

Форма организации: театральная студия, спектакли по мотивам сказок.

27.13.4.4. Выразительное чтение.

Цель: расширение знаний о литературно-художественном творчестве, развитие навыка выразительного чтения произведений поэзии и прозы; воспитание литературного вкуса, интереса к художественной литературе разных жанров.

Форма организации: литературный клуб, творческая студия;

27.13.4.5. Искусство иллюстрации.

Цель: развитие у обучающихся творческих способностей, интереса к изобразительной деятельности, желания передавать свое отношение к художественным произведениям средствами книжной иллюстрации.

Форма организации: творческая мастерская иллюстраций к книге; конкурсы рисунков; выставки работ участников.

27.13.4.6. В мире музыкальных звуков.

Цель: расширение музыкального кругозора, знаний обучающихся о музыкальном творчестве, произведениях народной и авторской музыки, развитие воображения, способности передавать свои впечатления от прослушивания музыки разных форм и жанровых особенностей, формировать эстетические вкусы и идеалы.

Форма организации: музыкальный салон; концертные программы, хоровая студия, студия народных инструментов.

27.13.5. Информационная культура.

27.13.5.1. Мои помощники - словари.

Цель: формирование представлений обучающихся о различных видах современных словарей (например, словари русского языка, словари иностранных слов, словари литературоведческих терминов, словари лингвистических терминов, мифологический, философский, психологический и другое - по выбору педагога); знакомство с малоизвестными младшим школьникам словарями русского языка: словарь образцового русского ударения, словарь трудностей русского языка, словарь русских личных имен, словарь-справочник «Прописная или строчная» и другое (по выбору педагога); совершенствование навыка поиска необходимой справочной информации с помощью компьютера (4 класс).

Форма организации: учебный курс - факультатив.

27.13.5.2. Моя информационная культура.

Цель: знакомство с миром современных технических устройств и культурой их использования.

Форма организации: система практических занятий с использованием компьютеров, смартфонов, планшетов, смарт-часов, наушников и других технических устройств.

27.13.6. Интеллектуальные марафоны. Возможные темы марафонов:

27.13.6.1. Глокая куздра или исследуем язык в поисках смысла.

Цель: развитие мотивации к изучению русского языка, способности обнаруживать случаи потери смысла во фразе или появление двусмысленности.

Форма организации: дискуссионный клуб, мероприятия-соревнования.

27.13.6.2. Русский язык - набор правил и исключений или стройная система?

Цель: углубление знаний о языке, повышение мотивации к его изучению, формирование логического мышления в процессе наблюдения за связями, существующими в системе языка, за возможностью разными способами передавать то или иное значение; развитие способности работать в условиях командных соревнований.

Форма организации: дискуссионный клуб, мероприятия-соревнования.

27.13.6.3. Заповедники России.

Цель: расширение и уточнение знаний об особо охраняемых территориях в России, истории возникновения заповедников и заказников; воспитание

отношения к природе как к ценности; развитие способности работать в условиях командных соревнований.

Форма организации: дискуссионный клуб, мероприятия-соревнования.

27.13.6.4. Я - путешественник (Путешествуем по России, миру).

Цель: расширение знаний и представлений о географических объектах, формирование умений работать с информацией, представленной на географической карте; развитие навыков работы в условиях командных соревнований.

Форма организации: игры-путешествия, видео экскурсии соревновательной направленности.

27.13.7. «Учение с увлечением!»:

27.13.7.1. Читаю в поисках смысла.

Цель: совершенствование читательской грамотности обучающихся, поддержка учащихся, испытывающих затруднения в достижении планируемых результатов, связанных с овладением чтением как предметным и метапредметным результатом.

Форма организации: учебный курс - факультатив; учебная лаборатория.

27.13.7.2. Легко ли писать без ошибок?

Цель: совершенствование орфографической грамотности обучающихся, поддержка обучающихся, испытывающих затруднения в достижении планируемых результатов, связанных с правописанием.

Форма организации: учебный курс - факультатив по разделу «Орфография»; учебная лаборатория;

27.13.7.3. Мой друг - иностранный язык.

Цель: совершенствование навыков разговорной речи на иностранном языке для учащихся, испытывающих трудности в его изучении; развитие понимания важности владения иностранным языком в современном мире, углубление интереса к его изучению.

Форма организации: учебный курс - факультатив, клуб любителей иностранного языка.

28. Федеральный календарный план воспитательной работы.

28.1. Федеральный календарный план воспитательной работы является единым для образовательных организаций.

28.2. Федеральный календарный план воспитательной работы может быть реализован в рамках урочной и внеурочной деятельности.

28.3. Образовательные организации вправе наряду с федеральным календарным планом воспитательной работы проводить иные мероприятия согласно федеральной рабочей программе воспитания, по ключевым направлениям воспитания и дополнительного образования детей.

Все мероприятия должны проводиться с учетом особенностей основной образовательной программы, а также возрастных, физиологических и психоэмоциональных особенностей обучающихся.

Сентябрь:

1 сентября: День знаний;

3 сентября: День окончания Второй мировой войны, День солидарности в борьбе с терроризмом;

8 сентября: Международный день распространения грамотности.

Октябрь:

1 октября: Международный день пожилых людей; Международный день музыки;

4 октября: День защиты животных;

5 октября: День учителя;

25 октября: Международный день школьных библиотек; Третье воскресенье октября: День отца.

Ноябрь:

4 ноября: День народного единства;

8 ноября: День памяти погибших при исполнении служебных обязанностей сотрудников органов внутренних дел России;

Последнее воскресенье ноября: День Матери;

30 ноября: День Государственного герба Российской Федерации.

Декабрь:

3 декабря: День неизвестного солдата; Международный день инвалидов;

5 декабря: День добровольца (волонтера) в России;

9 декабря: День Героев Отечества;

12 декабря: День Конституции Российской Федерации.

Январь:

25 января: День российского студенчества;

27 января: День снятия блокады Ленинграда, День освобождения Красной армией крупнейшего «лагеря смерти» Аушвиц-Биркенау (Освенцима) - День памяти жертв Холокоста.

Февраль:

2 февраля: День разгрома советскими войсками немецко-фашистских войск в Сталинградской битве;

8 февраля: День российской науки;

15 февраля: День памяти о россиянах, исполнявших служебный долг за пределами Отечества;

21 февраля: Международный день родного языка; 23 февраля: День защитника Отечества.

Март:

8 марта: Международный женский день;

18 марта: День воссоединения Крыма с Россией;

27 марта: Всемирный день театра.

Апрель:

12 апреля: День космонавтики.

Май:

1 мая: Праздник Весны и Труда;

9 мая: День Победы;

19 мая: День детских общественных организаций России;

24 мая: День славянской письменности и культуры.

Июнь:

1 июня: День защиты детей;

6 июня: День русского языка;

12 июня: День России;

22 июня: День памяти и скорби;

27 июня: День молодежи.

Июль:

8 июля: День семьи, любви и верности.

Август:

12 августа: День физкультурника;

22 августа: День Государственного флага Российской Федерации;

27 августа: День российского кино.

Приложение 1,2,3 (Проект)

Приложение 1.

Учебный план МБОУ «СОШ № 102» (Проект)

Пояснительная записка к учебному плану МБОУ «СОШ №102» НОО

Учебный план МБОУ «СОШ №102» - нормативный документ, определяющий общий объем нагрузки и максимальный объем учебной нагрузки учащихся по классам, состав и структуру обязательных предметных областей, формы промежуточной аттестации обучающихся.

Учебный план МБОУ «СОШ №102» составлен на основе следующих нормативных документов:

- Федеральный Закон от 29 декабря 2012 г № 273-ФЗ «Об образовании в Российской Федерации»;
- Федеральный государственный образовательный стандарт начального общего образования, утвержденный приказом Министерства просвещения Российской Федерации от 31.05.2021 №286 «Об утверждении федерального государственного образовательного стандарта начального общего образования»;
- Постановление Главного государственного санитарного врача Российской Федерации от 28 сентября 2020 № 28 «Об утверждении санитарных правил СП 2.4.3648-20 «Санитарно-эпидемиологические требования к организациям воспитания и обучения, отдыха и оздоровления детей и молодежи»; - Постановление Главного государственного санитарного врача Российской Федерации от 28 января 2021г №2 «Об утверждении санитарных правил и норм

СанПиН 1.2.3685-21 «Гигиенические нормативы и требования к обеспечению безопасности и (или) безвредности для человека факторов среды обитания»;

- ФООП НОО МБОУ «СОШ 102»

Учебный план учебный год обеспечивает выполнение гигиенических требований к режиму образовательного процесса и предусматривает обязательную недельную нагрузку обучающихся начальной школы: 1 классы - 21 час, 2,3, 4 классы - 23 часа при 5-ти дневной недели. Обязательная недельная нагрузка включает обязательные предметные области с учебными предметами и часть, формируемую участниками образовательных отношений.

Продолжительность учебного года для обучающихся 1 классов - 33 недели, 2-4 классов - 34 недели.

Обучение детей в 1-м классе проводится с соблюдением следующих требований:

- использование «ступенчатого» режима обучения в первом полугодии (сентябрь, октябрь - по 3 урока в день по 35 минут каждый; ноябрь, декабрь по 4 урока по 35 минут каждый; январь-май по 4 урока по 40 минут каждый);
- учебные занятия проводятся только в первую смену;
- 5-дневная учебная неделя;
- организация облегченного учебного дня в середине учебной недели;
- организация в середине учебного дня динамической паузы продолжительностью не менее 40 минут;
- обучение без домашних заданий и балльного оценивания знаний обучающихся.

Продолжительность урока во 2 – 4 классах — 40 минут.

Учебная неделя в 1-4 классах – пятидневная.

Продолжительность каникул в течение учебного года составляет не менее 30 календарных дней. Для обучающихся 1 классов предусматриваются дополнительные каникулы в середине третьей четверти (февраль). Домашние задания даются обучающимся с учетом возможности их выполнения в следующих пределах: во 2-3 классе - не более 1,5 часов; в 4 - не более 2 часов. Учебные занятия проводятся в первую смену. Форма обучения – очная.

Учебный план сформирован в «недельной» форме.

Часы внеурочной деятельности реализуются в течение учебной недели, а также в период каникул, в выходные и праздничные дни. Недельный объем нагрузки внеурочной деятельности составляет 5 часов. Внеурочная деятельность организуется на добровольной основе в соответствии с выбором участников образовательных отношений.

Основные задачи начального общего образования:

- обеспечить усвоение предметных знаний и умений на уровне федеральных государственных образовательных стандартов, сформировать начальные ОУУН, элементы теоретического и логического мышления, основные умения самообразования, основы компьютерной грамотности, основное представление о своем крае, природных условиях, взаимодействии человека и природы.

В учебный план МБОУ «СОШ №102» введены все обязательные учебные предметы начальной школе.

Предметная область «Русский язык и литературное чтение» реализуется предметами «Русский язык» (1-4 классы), «Литературное чтение» (1-4 классы). Основные задачи реализации содержания этой области: формирование первоначальных представлений о русском языке как государственном языке Российской Федерации, как средстве общения людей разных национальностей в России и за рубежом. Развитие диалогической и монологической устной и письменной речи, коммуникативных умений, нравственных и эстетических чувств, способностей к творческой деятельности.

Предметная область «Иностранный язык» реализуется предметом «Иностранный язык» со 2 по 4 классы по 2 часа в неделю. Основные задачи реализации содержания иностранного языка (английский язык): формирование дружелюбного отношения и толерантности к носителям другого языка на основе знакомства с жизнью своих сверстников в других странах, с детским фольклором и доступными образцами детской художественной литературы, формирование начальных навыков общения в устной и письменной форме с носителями иностранного языка, коммуникативных умений, нравственных и эстетических чувств, способностей к творческой деятельности на иностранном языке (английском языке). При проведении занятий по иностранному языку (2-4 классы), осуществляется деление классов на две группы при наполняемости 25 и более человек.

Предметная область «Математика и информатика» предусматривает изучение учебного предмета «Математика» (1-4 классы). Изучение математики направлено на формирование первоначальных представлений о математике как части общечеловеческой культуры, на развитие образного и логического и алгоритмического мышления, воображения, математической речи, обеспечение первоначальных представлений о компьютерной грамотности.

Предметная область «Обществознание и естествознание» в 1-4 классах предполагает изучение предмета «Окружающий мир» с 1 по 4 классы по 2 часа в неделю. Основные задачи реализации содержания области: формирование уважительного отношения к семье, населенному пункту, региону, России, истории, культуре, природе нашей страны, её современной жизни; осознание

ценности, целостности и многообразия окружающего мира, своего места в нем; формирование модели безопасного поведения в условиях повседневной жизни и в различных опасных и чрезвычайных ситуациях; формирование психологической культуры и компетенции для обеспечения эффективного и безопасного взаимодействия в социуме.

Предметная область «Основы религиозных культур и светской этики» предусматривает изучение предмета «Основы религиозных культур и светской этики» с учебной нагрузкой 1 час в неделю в 4 классе. Предметная область «Основы религиозных культур и светской этики» представляет собой единый комплекс структурно и содержательно связанных друг с другом учебных модулей, один из которых изучается по выбору родителей (законных представителей) обучающихся: «Основы православной культуры», «Основы исламской культуры», «Основы буддийской культуры», «Основы иудейской культуры», «Основы религиозных культур России», «Основы светской этики». С учетом выбора родителей в 2023/2024 учебном году во всех 4 классах реализуется модуль «Основы светской этики». Основные задачи реализации содержания этой области: воспитание способности к духовному развитию, нравственному самосовершенствованию; формирование первоначальных представлений о светской этике, об отечественных традиционных религиях, их роли в культуре, истории и современности России.

Предметная область «Искусство» предусматривает изучение предметов «Изобразительное искусство» и «Музыка» как самостоятельных учебных предметов в 1-4 классах по 1 часу в неделю. Основные задачи реализации содержания этой области: развитие способностей к художественнообразному, эмоционально-ценностному восприятию произведений изобразительного и музыкального искусства, выражению в творческих работах своего отношения к окружающему миру.

Предметная область «Технология» предусматривает изучение учебного предмета «Технология» в 1-4 классах по 1 часу в неделю. Основные задачи реализации содержания области: формирование опыта как основы обучения и познания, осуществление поисково-аналитической деятельности для практического решения прикладных задач с использованием знаний, полученных при изучении других учебных предметов, формирование первоначального опыта практической преобразовательной деятельности.

Предметная область «Физическая культура» в 1-4 классах предусматривает изучение учебного предмета «Физическая культура», в 1, 2, 3, 4 классе - по 2 часа в неделю. В 1, 2, 3 классах третий урок физической культуры (модуль)

преподается из части, формируемой участниками образовательных отношений, и входит в объем максимальной нагрузки обучающихся.

В 4 классах третий (дополнительный) урок физической культуры включается в сетку расписания внеурочной деятельности и рассматривается как обязательная форма организации учебного процесса. Основные задачи реализации содержания области: укрепление здоровья, содействие гармоничному физическому, нравственному и социальному развитию, успешному обучению; формирование первоначальных умений саморегуляции средствами физической культуры; формирование установки на сохранение здоровья, навыков здорового образа жизни.

В МБОУ «СОШ №102» осуществляется текущий контроль успеваемости и промежуточная аттестация обучающихся на основе системы оценок, в формах и в порядке, установленных уставом МБОУ «СОШ №102», и с учётом требований локальных правовых актов (приказов, положений, инструкций, правил), принятых органами управления (самоуправления) школы в пределах их компетенции.

Текущий контроль успеваемости обучающихся I класса осуществляется посредством ежедневной проверки полноты и качества, выполненных ими работ, завершающейся дачей необходимых индивидуальных рекомендаций обучающимся и их родителям (законным представителям). Отметки в баллах не выставляются.

Текущий контроль во II- IV классах осуществляется в следующих формах:

- проведение разных видов контрольных работ с выставлением, обучающимся индивидуальных текущих отметок по результатам выполнения данных работ;
- выведение четвертных отметок успеваемости обучающихся путём обобщения текущих отметок успеваемости, выставленных обучающимся в течение соответствующей учебной четверти.

Освоение образовательной программы начального общего образования, в том числе отдельной части или всего объема учебного предмета, курса, дисциплины (модуля) сопровождается промежуточной аттестацией обучающихся. Промежуточная аттестация обучающихся II-IV классов подразделяется на четвертную промежуточную аттестацию, которая проводится по каждому учебному предмету по итогам четверти, а также годовую промежуточную аттестацию, которая проводится по каждому учебному предмету по итогам года.

Промежуточная аттестация обучающихся I класса осуществляется в форме годовых контрольных работ по обязательным учебным предметам, предусмотренным учебным планом основной образовательной программы начального общего образования для данного года обучения. Результаты годовых

контрольных работ оцениваются по двузначной шкале: «зачтено» или «не зачтено».

Промежуточная аттестация обучающихся II-IV классов по отдельным учебным предметам осуществляется путём выведения годовых отметок успеваемости на основе четвертных отметок успеваемости, выставленных обучающимся в течение соответствующего учебного года.

Перечень контрольных работ, проводимых в течение учебной четверти, определяется календарно-тематическим планом, составляемым учителем на основе рабочей программы соответствующего учебного предмета.

Перечень контрольных работ, проводимых в течение учебного года, определяется рабочими программами учебных предметов с учётом планируемых образовательных (предметных и метапредметных) результатов освоения соответствующей основной общеобразовательной программы. Обучающиеся I класса признаются освоившими общеобразовательную программу учебного года, если они выполнили годовые контрольные работы с оценкой «зачтено».

Обучающиеся II-IV классов признаются освоившими образовательную программу учебного года, если по всем обязательным учебным предметам, предусмотренным учебным планом для данного года обучения, им выведены годовые отметки успеваемости не ниже 3 баллов (удовлетворительно).

Для начального уровня общего образования представлены пять вариантов федерального учебного плана.

Для образовательных организаций, в которых обучение ведется на русском языке (5-дневная и 6-дневная учебная неделя), варианты 1 и 2;

В МБОУ «СОШ 132» вариант 1.

Вариант 1

Федеральный учебный план начального общего образования (5-дневная учебная неделя)						
Предметные области	Учебные предметы/классы	Количество часов в неделю				Всего
		I	II	III	IV	
Обязательная часть						
Русский язык и литературное чтение	Русский язык	5	5	5	5	20
	Литературное чтение	4	4	4	4	16
Иностранный язык	Иностранный язык	-	2	2	2	6

Математика и информатика	Математика	4	4	4	4	16
Обществознание и естествознание (Окружающий мир)	Окружающий мир	2	2	2	2	8
Основы религиозных культур и светской этики	Основы религиозных культур и светской этики	-	-	-	1	1
Искусство	Изобразительное искусство	1	1	1	1	4
	Музыка	1	1	1	1	4
Технология	Технология	1	1	1	1	4
Физическая культура	Физическая культура	2	2	2	2	8
Итого:		20	22	22	23	87
Часть, формируемая участниками образовательных отношений		1	1	1	0	3
Учебные недели		33	34	34	34	135
Всего часов		693	782	782	782	3039
Максимально допустимая недельная нагрузка, предусмотренная действующими санитарными правилами и гигиеническими нормативами		21	23	23	23	90

Приложение 2.

Календарный учебный график НОО МБОУ «СОШ №102» (Проект)

Пояснительная записка к календарному учебному плану

Календарный учебный план МБОУ «СОШ №102» - нормативный документ.

Календарный учебный план МБОУ «СОШ №102» составлен на основе следующих нормативных документов:

- Федеральный Закон от 29 декабря 2012 г № 273-ФЗ «Об образовании в Российской Федерации»;
- Федеральный государственный образовательный стандарт начального общего образования, утвержденный приказом Министерства просвещения Российской Федерации от 31.05.2021 №286 «Об утверждении федерального государственного образовательного стандарта начального общего образования»;
- Постановление Главного государственного санитарного врача Российской Федерации от 28 сентября 2020 № 28 «Об утверждении санитарных правил СП 2.4.3648-20 «Санитарно-эпидемиологические требования к организациям воспитания и обучения, отдыха и оздоровления детей и молодежи»;
- Постановление Главного государственного санитарного врача Российской Федерации от 28 января 2021г №2 «Об утверждении санитарных правил и норм СанПиН 1.2.3685-21 «Гигиенические нормативы и требования к обеспечению безопасности и (или) безвредности для человека факторов среды обитания»;
- ФОП НОО МБОУ «СОШ 102»

1. Продолжительность учебного года: Начало учебного года – 01.09.2023 года. 1 сентября 2023 года проводятся торжественные линейки и классные часы.

Продолжительность учебного года:

- 1 классы - 33 недели;
- 2 - 4 классы - 34 недели.

2. Сменность учебных занятий в учебном году:

Все классы занимаются в 1 смену. Начало 1 смены - 08-00 часов.

С 14-00 проводятся занятия по внеурочной деятельности для учащихся 1- 4 классов, занятия кружков, спортивных секций, внеклассные и внешкольные воспитательные мероприятия. В понедельник в 08.00 проводится внеурочное занятие «Разговоры о важном». Классный час проводится классными руководителями 1 раз в неделю – среда в 08.00.

3. Регламентирование образовательного процесса:

Учебный год на первом уровне обучения делится на 4 четверти.

Продолжительность каникул в течение учебного года составляет 30 календарных дней и регулируется ежегодно календарным учебным графиком с

соблюдением сроков каникулярного времени, указанных в ежегодных распоряжениях Комитета по образованию города Барнаула.

4. Распределение учебных недель в 2023/2023 учебном году по четвертям:

1 учебная четверть – с 01 сентября по 27 октября 2023 года; (8 недель)

2 учебная четверть – с 06 ноября по 29 декабря 2023 года ; (8 недель)

3 учебная четверть – с 08 января по 22 марта 2024 года; (10 недель)

4 учебная четверть – с 01 апреля по 24 мая 2024 года. (9 недель)

5. Продолжительность каникул в течение учебного года: осенние каникулы, зимние каникулы, весенние, каникул.

Для обучающихся 1 классов устанавливаются дополнительные каникулы в феврале (10 по 18 февраля 2024 года). Суммарная продолжительность каникул не менее 30 календарных дней.

6. Промежуточная аттестация обучающихся:

Промежуточная аттестация обучающихся проводится во 2 - 4 классах по итогам каждой четверти. Текущий контроль успеваемости обучающихся 1 класса осуществляется посредством ежедневной проверки полноты и качества, выполненных ими работ, завершающейся дачей необходимых индивидуальных рекомендаций обучающимся и их родителям (законным представителям). Отметки в баллах не выставляются.

7. Регламентирование образовательного процесса на неделю:

Продолжительность учебной рабочей недели (1 – 4 классы) - пятидневная учебная неделя.

Обучение детей в 1-м классе проводится с соблюдением следующих требований:

- использование «ступенчатого» режима обучения в первом полугодии (сентябрь, октябрь - по 3 урока в день по 35 минут каждый; ноябрь, декабрь по 4 урока по 35 минут каждый; январь – май по 4 урока по 40 минут каждый);

- учебные занятия проводятся только в первую смену;

- 5 – дневная учебная неделя;

- организация облегченного учебного дня в середине учебной недели;

- организация в середине учебного дня динамической паузы продолжительностью не менее 40 минут;

- обучение без домашних заданий и балльного оценивания знаний обучающихся.

8. Расписание учебных занятий и звонков:

Учебные занятия в школе начинаются в первой смене не ранее 08-00 часов, без проведения нулевых уроков, заканчиваются не позднее 14.00 часов. Продолжительность урока во всех классах не менее 40 минут.

Расписание уроков: понедельник, среда	Расписание перемен:
07.55 – предварительный звонок	
08.00 – 08.30 – урок «Разговоры о важном»	
	08.30 – 08.40 – перемена
08.40 – 09.20 – 1 урок	
	09.20 – 09.35 – перемена
09.35 – 10.15 – 2 урок	
	10.15 – 10.30 – перемена
10.30 – 11.10 – 3 урок	
	11.10 – 11.20 – перемена
11.20 – 12.00 – 4 урок	
	12.00 – 12.10 – перемена
12.10 – 12.50 – 5 урок	
Расписание уроков: вторник, четверг, пятница, суббота	Расписание перемен:
07.55 – предварительный звонок	
08.00 – 08.40 – 1 урок	
	08.40 – 08.50 – перемена
08.50 – 09.30 – 2 урок	
	09.30 – 09.45 – перемена
09.45 – 10.25 – 3 урок	
	10.25 – 10.40 – перемена
10.40 – 11.20 – 4 урок	
	11.20 – 11.30 – перемена
11.30 – 12.10 – 5 урок	
	12.10 – 12.20 – перемена
12.20 – 13.00 – 6 урок	

9. Режим питания учащихся 1 – 4 классов:

Время	Корпус 1
08.40. - 8.50.	1-е классы
09.30. - 9.45.	2-е классы
10.25. - 10.40.	3-е классы
11.20. - 11.30.	4-е классы

10. Расписание занятий внеурочной деятельности.

Классы	Информационно-просветительские занятия патриотической направленности «Разговоры о важном»	Реализация особых интеллектуальных и социокультурных потребностей «Учись учиться»	Формирование функциональной грамотности: читательская грамотность 1 классы; финансовая грамотность 2 – 4 классы	Удовлетворение профориентационных интересов и потребностей «Тропинка в профессию»	Удовлетворение интересов в творческом и физическом развитии «Мир искусства»	
1А	Понедельник 8.00 – 8.30	Вторник 11.30 – 12.10	Пятница 11.30 – 12.10	Среда 12.10 – 12.50	Вторник 11.30 – 12.10	
1Б	Понедельник 8.00 – 8.30	Четверг 11.30 – 12.10	Пятница 11.30 – 12.10	Среда 12.10 – 12.50		
1В	Понедельник 8.00 – 8.30	Вторник 11.30 – 12.10	Пятница 11.30 – 12.10	Среда 12.10 – 12.50		
1Г	Понедельник 8.00 – 8.30	Четверг 11.30 – 12.10	Пятница 11.30 – 12.10	Среда 12.10 – 12.50		
1Д	Понедельник 8.00 – 8.30	Вторник 11.30 – 12.10	Пятница 11.30 – 12.10	Четверг 11.30 – 12.10		
1Е	Понедельник 8.00 – 8.30	Пятница 11.30 – 12.10	Вторник 11.30 – 12.10	Среда 12.10 – 12.50		
1Ж	Понедельник 8.00 – 8.30	Пятница 11.30 – 12.10	Четверг 11.30 – 12.10	Среда 12.10 – 12.50		
1З	Понедельник 8.00 – 8.30	Пятница 11.30 – 12.10	Четверг 11.30 – 12.10	Среда 12.10 – 12.50		
2А	Понедельник 8.00 – 8.30	Вторник 12.20 – 13.00	Четверг 12.20 – 13.00	Среда 12.10 – 12.50		Четверг 12.20 – 13.00
2Б	Понедельник 8.00 – 8.30	Вторник 12.20 – 13.00	Четверг 12.20 – 13.00	Среда 12.10 – 12.50		
2В	Понедельник 8.00 – 8.30	Вторник 12.20 – 13.00	Четверг 12.20 – 13.00	Среда 12.10 – 12.50		
2Г	Понедельник 8.00 – 8.30	Вторник 12.20 – 13.00	Четверг 12.20 – 13.00	Среда 12.10 – 12.50		
2Д	Понедельник 8.00 – 8.30	Вторник 12.20 – 13.00	Четверг 12.20 – 13.00	Среда 12.10 – 12.50		
2Е	Понедельник 8.00 – 8.30	Вторник 12.20 – 13.00	Четверг 12.20 – 13.00	Среда 12.10 – 12.50		
3А	Понедельник 8.00 – 8.30	Пятница 11.30 – 12.10	Среда 12.10 – 12.50	Понедельник 12.10 – 12.50	Пятница 12.20 – 13.00	
3Б	Понедельник 8.00 – 8.30	Среда 12.10 – 12.50	Вторник 12.20 – 13.00	Пятница 12.20 – 13.00		
3В	Понедельник	Пятница	Четверг	Среда		

	8.00 – 8.30	12.20 – 13.00	12.20 – 13.00	12.10 – 12.50	
3Г	Понедельник 8.00 – 8.30	Вторник 12.20 – 13.00	Среда 12.10 – 12.50	Четверг 12.20 – 13.00	
3Д	Понедельник 8.00 – 8.30	Среда 12.10 – 12.50	Вторник 12.20 – 13.00	Пятница 12.20 – 13.00	
3Е	Понедельник 8.00 – 8.30	Четверг 12.20 – 13.00	Среда 12.10 – 12.50	Вторник 12.20 – 13.00	
4А	Понедельник 8.00 – 8.30	Понедельник 12.10 – 12.50	Четверг 13.10 – 13.50	Вторник 13.10 – 13.50	Среда 8.40 – 9.20
4Б	Понедельник 8.00 – 8.30	Четверг 13.10 – 13.50	Пятница 11.30 – 12.10	Среда 13.00 – 13.40	Пятница 12.20 – 13.00
4В	Понедельник 8.00 – 8.30	Четверг 13.10 – 13.50	Понедельник 12.10 – 12.50	Среда 13.00 – 13.40	Вторник 11.30 – 12.10
4Г	Понедельник 8.00 – 8.30	Четверг 13.10 – 13.50	Вторник 12.20 – 13.00	Среда 13.00 – 13.40	Пятница 12.20 – 13.00
4Д	Понедельник 8.00 – 8.30	Четверг 13.10 – 13.50	Вторник 13.10 – 13.50	Пятница 13.10 – 13.30	Среда 10.30 – 11.10

11. Режим работы в период школьных каникул:

Занятия обучающихся в учебных группах и объединениях проводятся:

- по временному утвержденному расписанию, составленному на период каникул, в форме экскурсий, походов, соревнований, работы сборных творческих групп, учебно-тренировочных сборов, кружков, спортивных секций и других объединений.

12. Общий режим работы школы:

Школа открыта для доступа в течение 5 дней в неделю с понедельника по пятницу, выходными днями являются суббота-воскресенье.

Приложение 3.

ПРОГРАММА ВОСПИТАНИЯ (Проект)

Пояснительная записка

Программа воспитания МБОУ «СОШ № 102» (далее - Программа) разработана в соответствии с приказом Министерства просвещения Российской Федерации от 11.12.2020 № 712 «О внесении изменений в некоторые федеральные государственные образовательные стандарты общего образования по вопросам воспитания обучающихся», методическими рекомендациями «Примерная программа воспитания», утверждённой

02.06.2020 года на заседании Федерального учебно-методического объединения по общему образованию, Федеральными государственными образовательными стандартами (далее - ФГОС) общего образования.

Данная программа направлена на приобщение обучающихся к российским традиционным духовным ценностям, правилам и нормам поведения в российском обществе, а так же решение проблем гармоничного вхождения школьников в социальный мир и налаживания ответственных взаимоотношений с окружающими их людьми.

Воспитательная программа является обязательной частью основных образовательных программ МБОУ «СОШ № 102» и призвана помочь всем участникам образовательного процесса реализовать воспитательный потенциал совместной деятельности и тем самым сделать школу воспитывающей организацией.

Программа воспитания призвана обеспечить достижение обучающимся личностных результатов, определенные ФГОС: формировать у обучающихся основы российской идентичности; готовность к саморазвитию; мотивацию к познанию и обучению; ценностные установки и социально-значимые качества личности; активное участие в социально-значимой деятельности школы.

Данная программа воспитания показывает систему работы с обучающимися в школе.

Раздел 1. Целевой

Участниками образовательных отношений являются педагогические и другие работники общеобразовательной организации, обучающиеся, их родители (законные представители), представители иных организаций, участвующие в реализации образовательного процесса в соответствии с законодательством Российской Федерации, локальными актами общеобразовательной организации. Родители (законные представители) несовершеннолетних обучающихся имеют преимущественное право на воспитание своих детей. Содержание воспитания обучающихся в общеобразовательной организации определяется содержанием российских базовых (гражданских, национальных) норм и ценностей, которые закреплены в Конституции Российской Федерации. Эти ценности и нормы определяют инвариантное содержание воспитания обучающихся. Вариативный компонент содержания воспитания обучающихся включает духовно-нравственные ценности культуры, традиционных религий народов России.

Воспитательная деятельность в общеобразовательной организации планируется и осуществляется в соответствии с приоритетами государственной политики в сфере воспитания, установленными в Стратегии развития воспитания в

Российской Федерации на период до 2025 года (распоряжение Правительства Российской Федерации от 29 мая 2015 г. № 996-р). Приоритетной задачей Российской Федерации в сфере воспитания детей является развитие высоконравственной личности, разделяющей российские традиционные духовные ценности, обладающей актуальными знаниями и умениями, способной реализовать свой потенциал в условиях современного общества, готовой к мирному созиданию и защите Родины.

1.1 Цель и задачи воспитания обучающихся

Современный российский национальный воспитательный идеал —высоконравственный, творческий, компетентный гражданин России, принимающий судьбу Отечества как свою личную, осознающий ответственность за настоящее и будущее страны, укоренённый в духовных и культурных традициях многонационального народа Российской Федерации.

В соответствии с этим идеалом и нормативными правовыми актами Российской Федерации в сфере образования **цель воспитания** обучающихся в общеобразовательной организации: развитие личности, создание условий для самоопределения и социализации на основе социокультурных, духовно-нравственных ценностей и принятых в российском обществе правил и норм поведения в интересах человека, семьи, общества и государства, формирование у обучающихся чувства патриотизма, гражданственности, уважения к памяти защитников Отечества и подвигам Героев Отечества, закону и правопорядку, человеку труда и старшему поколению, взаимного уважения, бережного отношения к культурному наследию и традициям многонационального народа Российской Федерации, природе и окружающей среде.

Задачи воспитания обучающихся в общеобразовательной организации: усвоение ими знаний норм, духовно-нравственных ценностей, традиций, которые выработало российское общество (социально значимых знаний); формирование и развитие личностных отношений к этим нормам, ценностям, традициям (их освоение, принятие); приобретение соответствующего этим нормам, ценностям, традициям социокультурного опыта поведения, общения, межличностных и социальных отношений, применения полученных знаний; достижение личностных результатов освоения общеобразовательных программ в соответствии с ФГОС. Личностные результаты освоения обучающимися общеобразовательных программ включают осознание ими российской гражданской идентичности, сформированность у них ценностей самостоятельности и инициативы, готовность обучающихся к саморазвитию, самостоятельности и личностному самоопределению, наличие мотивации к целенаправленной социально значимой деятельности, сформированность

внутренней позиции личности как особого ценностного отношения к себе, окружающим людям и жизни в целом.

Воспитательная деятельность в общеобразовательной организации планируется и осуществляется на основе аксиологического, антропологического, культурно-исторического, системно-деятельностного, личностно-ориентированного подходов и с учётом принципов воспитания: гуманистической направленности воспитания, совместной деятельности детей и взрослых, следования нравственному примеру, безопасной жизнедеятельности, инклюзивности, возрастосообразности.

1.2 Направления воспитания

Программа реализуется в единстве учебной и воспитательной деятельности общеобразовательной организации по основным направлениям воспитания в соответствии с ФГОС:

- **гражданское воспитание** — формирование российской гражданской идентичности, принадлежности к общности граждан Российской Федерации, к народу России как источнику власти в Российском государстве и субъекту тысячелетней российской государственности, уважения к правам, свободам и обязанностям гражданина России, правовой и политической культуры;
- **патриотическое воспитание** — воспитание любви к родному краю, Родине, своему народу, уважения к другим народам России; историческое просвещение, формирование российского национального исторического сознания, российской культурной идентичности;
- **духовно-нравственное воспитание** — воспитание на основе духовнонравственной культуры народов России, традиционных религий народов России, формирование традиционных российских семейных ценностей; воспитание честности, доброты, милосердия, сопереживания, справедливости, коллективизма, дружелюбия и взаимопомощи, уважения к старшим, к памяти предков, их вере и культурным традициям;
- **эстетическое воспитание** — формирование эстетической культуры на основе российских традиционных духовных ценностей, приобщение к лучшим образцам отечественного и мирового искусства;
- **физическое воспитание**, формирование культуры здорового образа жизни и эмоционального благополучия — развитие физических способностей с учётом возможностей и состояния здоровья, навыков безопасного поведения в природной и социальной среде, чрезвычайных ситуациях;

- **трудовое воспитание** — воспитание уважения к труду, трудящимся, результатам труда (своего и других людей), ориентация на трудовую деятельность, получение профессии, личностное самовыражение в продуктивном, нравственно достойном труде в российском обществе, достижение выдающихся результатов в профессиональной деятельности;
- **экологическое воспитание** — формирование экологической культуры, ответственного, бережного отношения к природе, окружающей среде на основе российских традиционных духовных ценностей, навыков охраны, защиты, восстановления природы, окружающей среды;
- **ценности научного познания** — воспитание стремления к познанию себя и других людей, природы и общества, к получению знаний, качественного образования с учётом личностных интересов и общественных потребностей.

1.3 Целевые ориентиры результатов воспитания

Целевые ориентиры результатов воспитания на уровне начального общего образования

Целевые ориентиры
Гражданско-патриотическое воспитание
Знающий и любящий свою малую родину, свой край, имеющий представление о Родине — России, её территории, расположении. Сознательный принадлежность к своему народу и к общности граждан России, проявляющий уважение к своему и другим народам. Понимающий свою сопричастность к прошлому, настоящему и будущему родного края, своей Родины — России, Российского государства. Понимающий значение гражданских символов (государственная символика России, своего региона), праздников, мест почитания героев и защитников Отечества, проявляющий к ним уважение. Имеющий первоначальные представления о правах и ответственности человека в обществе, гражданских правах и обязанностях. Принимающий участие в жизни класса, общеобразовательной организации, в доступной по возрасту социально значимой деятельности.
Духовно-нравственное воспитание
Уважающий духовно-нравственную культуру своей семьи, своего народа, семейные ценности с учётом национальной, религиозной принадлежности. Сознательный ценность каждой человеческой жизни, признающий индивидуальность и достоинство каждого человека. Доброжелательный, проявляющий

сопереживание, готовность оказывать помощь, выражающий неприятие поведения, причиняющего физический и моральный вред другим людям, уважающий старших. Умеющий оценивать поступки с позиции их соответствия нравственным нормам, осознающий ответственность за свои поступки. Владеющий представлениями о многообразии языкового и культурного пространства России, имеющий первоначальные навыки общения с людьми разных народов, вероисповеданий. Сознательный нравственную и эстетическую ценность литературы, родного языка, русского языка, проявляющий интерес к чтению.

Эстетическое воспитание

Способный воспринимать и чувствовать прекрасное в быту, природе, искусстве, творчестве людей. Проявляющий интерес и уважение к отечественной и мировой художественной культуре. Проявляющий стремление к самовыражению в разных видах художественной деятельности, искусстве.

Физическое воспитание, формирование культуры здоровья и эмоционального благополучия

Бережно относящийся к физическому здоровью, соблюдающий основные правила здорового и безопасного для себя и других людей образа жизни, в том числе в информационной среде. Владеющий основными навыками личной и общественной гигиены, безопасного поведения в быту, природе, обществе. Ориентированный на физическое развитие с учётом возможностей здоровья, занятия физкультурой и спортом. Сознательный и принимающий свою половую принадлежность, соответствующие ей психофизические и поведенческие особенности с учётом возраста.

Трудовое воспитание

Сознательный ценность труда в жизни человека, семьи, общества. Проявляющий уважение к труду, людям труда, бережное отношение к результатам труда, ответственное потребление. Проявляющий интерес к разным профессиям. Участвующий в различных видах доступного по возрасту труда, трудовой деятельности.

Экологическое воспитание

Понимающий ценность природы, зависимость жизни людей от природы, влияние людей на природу, окружающую среду. Проявляющий любовь и бережное отношение к природе.

Выражающий готовность в своей деятельности придерживаться экологических норм.

Ценности научного познания

Выражающий познавательные интересы, активность, любознательность и

самостоятельность в познании, интерес и уважение к научным знаниям, науке. Обладающий первоначальными представлениями о природных и социальных объектах, многообразии объектов и явлений природы, связи живой и неживой природы, о науке, научном знании. Имеющий первоначальные навыки наблюдений, систематизации и осмысления опыта в естественнонаучной и гуманитарной областях знания

Раздел 2. Содержательный

2.1 Уклад общеобразовательной организации

МБОУ «СОШ № 102» является средней общеобразовательной школой, численность обучающихся составляет 1721 ученик численность педагогического коллектива – 100 человек. Обучение ведется в две смены: 6 классы учатся во вторую смену, с 1-5 и 7-11 класс – в первую, по трем уровням образования: начальное общее образование, основное общее образование, среднее общее образование, 55 классов комплектов.

Школа состоит из 2х корпусов, в первом учатся ученики 1-4 классов, во втором – 5-11 классы.

В школе работает педагог-психолог, социальный педагог, логопед, старшая вожатая. В МБОУ «СОШ № 102» есть хореографический ансамбль «Улыбка» - в количестве 35 человек, волонтерский отряд «Добродейка» - в количестве 45 человек, отряд инспекторов дорожного движения «Радар»- в количестве 15 человек, дружина юных пожарных «Факел» в количестве 15 человек, Клуб молодого избирателя «За нами Будущее» - в количестве 15 человек детская организация «Радуга», в нее входят все ученики школы.

На территории школы есть стадион, хоккейная коробка, а также МБУ СП «СШОР «Олимпия».

Процесс воспитания в МБОУ «СОШ № 102» основывается на следующих принципах

Приоритет безопасности ребенка – неукоснительное соблюдение законности и прав семьи и ребенка, соблюдения конфиденциальности информации о ребенке и семье, приоритета безопасности ребенка при нахождении его в образовательной организации;

Психологическая комфортная среда - ориентир на создание в образовательной организации для каждого ребенка и взрослого позитивных эмоций и доверительных отношений, конструктивного взаимодействия школьников и педагогов;

Событийность - реализация процесса воспитания главным образом через создание в школе детско-взрослых общностей, которые бы объединяли детей и педагогов яркими и содержательными событиями, общими совместными делами как предмета совместной заботы и взрослых, и детей;

Совместное решение лично и общественно значимых проблем – личные и общественные проблемы являются основными стимулами развития школьника, а воспитание - это педагогическая поддержка процесса развития личности обучающегося, организация основных совместных дел обучающихся и педагогических работников как предмета совместной заботы и взрослых, и детей;

Системно-деятельностная организация воспитания - интеграция содержания различных видов деятельности обучающихся осуществляется на основе базовых национальных ценностей, системности, целесообразности и не шаблонности воспитания как условия его эффективности;

Следование нравственному примеру - содержание учебного процесса, вне учебной и внешкольной деятельности наполняется примерами нравственного поведения, особое значение для духовно-нравственного развития обучающегося имеет пример учителя, его внешний вид, культура общения и т.д.

Ориентация на идеал - воспитание всегда ориентировано на определённый идеал, который являет собой высшую цель стремлений, деятельности воспитания и самовоспитания, духовно-нравственного развития личности. В нашей школе формирование жизненных идеалов, помогает найти образы для подражания в рамках гражданско- патриотического воспитания, музейной педагогике, что позволяет обучающимся сопоставить свои жизненные приоритеты с духовной высотой, героизмом идеала.

Основными традициями воспитания в МБОУ «СОШ № 102» являются следующие: стержнем годового цикла воспитательной работы школы являются ключевые общешкольные дела, через которые осуществляется интеграция воспитательных усилий педагогов;

- важной чертой каждого ключевого дела и большинства используемых для воспитания других совместных дел педагогов и школьников является коллективная разработка, коллективное планирование, коллективное проведение и коллективный анализ их результатов;

- в школе создаются такие условия, при которых по мере взросления ребенка увеличивается и его роль в совместных делах (от пассивного наблюдателя до организатора); в проведении общешкольных дел присутствует соревновательный дух между классами, поощряется конструктивное межклассное и межвозрастное взаимодействие школьников, а также их социальная активность;

- педагоги школы ориентированы на формирование коллективов в рамках школьных классов, кружков, студий, секций и иных детских объединений, на установление в них доброжелательных и товарищеских взаимоотношений; ключевой фигурой воспитания в школе является классный руководитель, реализующий по отношению к детям защитную, лично развивающую, организационную, посредническую (в разрешении конфликтов) функции.

Воспитывающее пространство представляет собой цикличную систему социальных проектов, мероприятий, ключевых дел для всех участников образовательного процесса в рамках пяти направлений - проектов.

Направление «Гражданско-патриотическое» ориентировано на реализацию информационно-просветительской направленности «Разговоры о важном», проектов волонтерского отряда «Добродейка», работы клуба молодого избирателя, школьные проекты, связанные с памятными днями в том числе мероприятиями в честь Дня Победы.

Направление «ЗОЖ» ориентировано на реализацию программы: - «Все, что тебя касается» по формированию навыков жизнестойкости обучающихся; работу экологического отряда; спортивных секций; отряда волонтеров.

Направление «Школа ответственного родительства» представляет собой систему мероприятий направленных на повышение психолого- педагогической, правовой и коммуникативной компетентности родителей, связанных с решением задач воспитания и успешной социализации детей и подростков.

Направление «Профорентация», основой которой является реализация проекта раннего профессионального самоопределения.

Направление «Экологическое воспитание» ориентировано на то, чтобы ученик, зная требования и нормы поведения в природной среде, не только формально выполнял их, но и осознавал объективную необходимость этих требований. Акция «Сбор макулатуры, батареек».

2.2 Виды, формы и содержание воспитательной деятельности

Модуль «Ключевые общешкольные дела»

Ключевые дела - это главные традиционные общешкольные дела, мероприятия, организуемых педагогами для детей и которые обязательно планируются, готовятся, проводятся и анализируются совместно с детьми. Это комплекс коллективных творческих дел, объединяющих учеников вместе с педагогами в единый коллектив. В этих делах и мероприятиях принимают участие все школьники.

Коллективные творческие дела – это не «воспитательные мероприятия» в привычном виде: сущность и воспитательные возможности КТД неизмеримо глубже и богаче. Каждое коллективное творческое дело есть проявление практической заботы школьников и педагогов об улучшении окружающей и своей жизни.

Коллективное творческое планирование, коллективные творческие дела – познавательные, трудовые, организаторские, спортивные – это то, что делает общую жизнь старших и младших школьников полнокровной. Здесь и забота о своем коллективе, и друг о друге, и об окружающих людях, и о далеких друзьях. Поэтому это дело, жизненно важное, общественно необходимое дело.

Оно – коллективное, потому что планируется, готовится, совершается и обсуждается совместно школьниками и педагогами – как младшими, так и старшими.

Оно - творческое, потому что планируется, готовится, совершается и обсуждается каждый раз в новом варианте, в результате поиска лучших способов, средств решения определенных жизненно важных задач.

Весь учебный год разбит на по месяцам, практически в каждом месяце есть коллективное творческое дело (КТД).

Сентябрь – КТД «Мой город. Безопасность»;

Октябрь – КТД «1000 добрых дел»

Ноябрь - КТД «Здоровый образ жизни»;

Декабрь – КТД «Празднование Нового Года»

Февраль - КТД «Гражданско-патриотическое воспитание»;

Март – КТД «Экология»

Апрель – КТД «Космос»

Май– КТД «Моё Отечество»

Ключевые дела способствуют интенсификации общения детей и взрослых, ставят их в ответственную позицию к происходящему в школе. В образовательной организации используются следующие формы работы.

На внешкольном уровне:

- социальные проекты - совместно разрабатываемые и реализуемые школьниками и педагогами комплексы дел разной направленности, ориентированные на преобразование окружающего социума; городские методические площадки для обучающихся и педагогов по развитию ученического самоуправления; дискуссионные площадки для обучающихся, педагогов, родителей, в рамках которых обсуждаются поведенческие, нравственные, социальные, проблемы, касающиеся жизни школы и города; проводимые для жителей микрорайона и

организуемые совместно с родителями учащихся спортивные, творческие состязания, праздники и др., которые открывают возможности для творческой самореализации школьников и включают их в деятельную заботу об окружающих.

Мероприятия:

- патриотическая акция «Бессмертный полк»;
 - пробег «Кольцо Победы»;
 - акция «Поздравление ветерана - учителя на дому» (учащиеся поздравляют учителей-ветеранов с Днем Учителя, изготавливают поздравительные открытки, поют песни, читают стихи для педагогов);
 - акция «С добротой и любовью» (учащиеся поздравляют пожилых людей с Днем Пожилого Человека, оформляют открытки с поздравлениями, поют песни, читают стихи для бабушек и дедушек);
 - общешкольные родительские собрания, которые проводятся регулярно, в их рамках обсуждаются насущные проблемы;
 - участие в конкурсе «Непобедимая и легендарная»;
 - Единый День профилактики правонарушений в школе (помимо профилактических мероприятий с обучающимися) проводится встреча родителей и обучающихся с представителями Управления образования, КДН и ЗП, ПДН);
 - Правовые встречи;
 - Встречи с депутатами Барнаульской городской Думы;
 - спортивно-оздоровительная деятельность: соревнования по волейболу, пионерболу, баскетболу между командами выпускников школы и старшеклассниками; Смотр Песни и Строя, военно-спортивная игра «Зарница», «Веселые старты» и т.п. с участием родителей в командах, «А ну-ка, мальчики!», «А ну-ка, парни!»;
 - акция «1000 добрых дел», включающая посещение приюта «Ласка»;
 - досугово-развлекательная деятельность: праздники, концерты, конкурсные программы ко Дню Матери, 8 Марта, выпускные вечера и т.п. с участием родителей.

На школьном уровне:

- общешкольные праздники - ежегодно проводимые творческие дела и мероприятия (театрализованные, музыкальные, литературные и т.п.), связанные со значимыми для детей и педагогов знаменательными датами, как на уровне школы, так и на уровне города, региона, России, в которых участвуют все классы

школы; торжественные ритуалы, связанные с переходом учащихся на следующий уровень образования, символизирующие приобретение ими новых социальных статусов в школе и развивающие школьную идентичность детей, а так же связанные с героико- патриотическим воспитанием; церемонии награждения (по итогам года) школьников и педагогов за активное участие в жизни школы, защиту чести школы в конкурсах, соревнованиях, олимпиадах, значительный вклад в развитие школы. Это способствует поощрению социальной активности детей, развитию позитивных межличностных отношений между педагогами и воспитанниками, формированию чувства доверия и уважения друг к другу.

Мероприятия:

- День Учителя (поздравление учителей, концертная программа, подготовленная обучающимися, проводимая в актовом зале при полном составе учеников и учителей Школы);
- праздники, концерты, конкурсные программы в Новогодние праздники, Осенние праздники, День Матери, 8 Марта, День защитника Отечества, День Победы, выпускные вечера, «Первый звонок», «Последний звонок» и др.;
- Конкурс «Военно-патриотической песни»;
- Смотр талантливых учеников - «Калейдоскоп талантов»;
- Субботник, в рамках акции «Чистый четверг»;
- Предметные недели (литературы, русского и английского языков; математики, окружающий мир).
- «Посвящение в первоклассники»;
- «Прием в детскую организацию «Радуга»;
- «Прощание с азбукой»;
- «Первый звонок»;
- «Последний звонок».
- «День защиты детей».

Награждение на торжественной линейке «Последний звонок» по итогам учебного года Похвальными листами и грамотами обучающихся за хорошую и отличную успеваемость, активное участие в общественной и спортивной жизни школы.

На индивидуальном уровне:

- вовлечение, по возможности, каждого ребенка в ключевые дела школы в одной из возможных для них ролей: активный участник, инициатор, организатор, лидер; индивидуальная помощь ребенку (при необходимости) в освоении навыков организации, подготовки, проведения и анализа ключевых дел; наблюдение за поведением ребенка в ситуациях подготовки, проведения и анализа ключевых дел,

за его отношениями со сверстниками, старшими и младшими школьниками, с педагогами и другими взрослыми; при необходимости коррекция поведения ребенка через частные беседы с ним, через включение его в совместную работу с другими детьми, которые могли бы стать хорошим примером для ребенка, через предложение взять в следующем ключевом деле на себя роль ответственного за тот или иной фрагмент общей работы.

Модуль «Классное руководство»

Осуществляя работу с классом, педагог организует.

Это проявляется в организации участия класса в конкурсах, проведении классных часов и инструктажей по заданной тематике, проявления класса в КТД, контроль за посещаемостью и успеваемостью, индивидуальную работу с учащимися вверенного ему класса.

Это проявляется в знании характера ребенка, умении его мотивировать, отслеживании динамики личностного роста каждого ученика, контроль успеваемости, при возникновении проблем – незамедлительном информировании администрации школы. При необходимости- приглашение ученика с родителем и классным руководителем на совет профилактики. В случае конфликта в классе между учениками, или с привлечением учеников других классов незамедлительно оповещать социального педагога, педагога психолога, администрацию школы. Классный руководитель при необходимости пишет характеристики на учеников класса.

Оповещает своевременно о пропусках занятий вообще, об оценках, вызывает родителя в школу при необходимости на индивидуальную беседу, к директору, на совет профилактики, в случае необходимости, приглашает на родительские собрания. Оповещает родителей о всех мероприятиях, проводимых в школе, приглашает к участию в них. При возникновении конфликтной ситуации, классный руководитель оповещает о школьной службе примирения, и предлагает мирные пути решения конфликта.

Работа с классным коллективом:

- инициирование, мотивация и поддержка участия класса в общешкольных ключевых делах, осуществление педагогического сопровождения и оказание необходимой помощи детям в их подготовке, проведении и анализе;
- педагогическое сопровождение ученического самоуправления класса, детской социальной активности, в том числе и РДШ;
 - поддержка детских инициатив и их педагогическое сопровождение;
- организация и проведение совместных дел с учащимися вверенного ему класса, их родителей; интересных и полезных для личностного развития ребенка (интеллектуальнопознавательной, гражданско-патриотической, героико-

патриотической, трудовой, спортивно-оздоровительной, духовно-нравственной, творческой, профориентационной и др. направленности), позволяющие:

- вовлечь в них детей с самыми разными потребностями и тем самым дать им возможность самореализоваться в них,
- установить и упрочить доверительные отношения с учащимися класса, стать для них значимым взрослым, задающим образцы поведения в обществе;
- проведение классных часов как часов плодотворного и доверительного общения педагога и школьников, основанных на принципах уважительного отношения к личности ребенка, поддержки активной позиции каждого ребенка в беседе, предоставления школьникам возможности обсуждения и принятия решений по обсуждаемой проблеме, создания благоприятной среды для общения; - сплочение коллектива класса через:
 - игры и тренинги на сплочение и командообразование, развитие самоуправленческих начал и организаторских, лидерских качеств, умений и навыков;
 - походы и экскурсии, организуемые классными руководителями совместно с родителями;
 - празднование в классе дней рождения детей, включающие в себя подготовленные микрогруппами поздравления, сюрпризы, творческие подарки и розыгрыши и т.д.;
 - регулярные внутри классные «огоньки» и творческие дела, дающие каждому школьнику возможность рефлексии собственного участия в жизни класса.
- мотивация исполнения существующих и выработка совместно с обучающимися новых законов класса, помогающих детям освоить нормы и правила общения, которым они должны следовать в школе в рамках уклада школьной жизни.

Индивидуальная работа с учащимися:

- изучение особенностей личностного развития учащихся класса через наблюдение за поведением школьников в их повседневной жизни, в специально создаваемых педагогических ситуациях, в играх, погружающих ребенка в мир человеческих отношений, в организуемых педагогом беседах по тем или иным нравственным проблемам; результаты наблюдения сверяются с результатами бесед классного руководителя с родителями школьников, с преподающими в его классе учителями, а также (при необходимости) - со школьным психологом;
- поддержка ребенка в решении важных для него жизненных проблем (налаживание взаимоотношений с одноклассниками или учителями, выбор профессии, вуза и дальнейшего трудоустройства, успеваемость и т.п.), когда каждая проблема трансформируется классным руководителем в задачу для школьника, которую они совместно стараются решить;

- индивидуальная работа со школьниками класса, направленная на заполнение ими личных портфолио, в которых дети не просто фиксируют свои учебные, творческие, спортивные, личностные достижения, но и в ходе индивидуальных неформальных бесед с классным руководителем в начале каждого года планируют их, а в конце года - вместе анализируют свои успехи и неудачи;
- мотивация ребенка на участие в жизни класса, школы, на участие в общественном детском/молодежном движении и самоуправлении;
- мотивация школьников совместно с учителями-предметниками на участие в конкурсном и олимпиадном движении;
- коррекция поведения ребенка через частные беседы с ним, его родителями или законными представителями, с другими учащимися класса; через включение в проводимые школьным психологом тренинги общения; через предложение взять на себя ответственность за то или иное поручение в классе.

Работа с родителями учащихся или их законными представителями:

- регулярное информирование родителей о школьных успехах и проблемах их детей, о жизни класса в целом;
- помощь родителям школьников или их законным представителям в регулировании отношений между ними, администрацией школы и учителями предметниками;
- организация родительских собраний, происходящих в режиме обсуждения наиболее острых проблем обучения и воспитания школьников;
- создание и организация работы родительских комитетов классов, участвующих в управлении образовательной организацией и решении вопросов воспитания и обучения их детей;
 - привлечение членов семей школьников к организации и проведению дел класса;
- организация на базе класса семейных праздников, конкурсов, соревнований, направленных на сплочение семьи и школы.

«Курсы внеурочной деятельности»

Внеурочная деятельность является составной частью учебно-воспитательного процесса и одной из форм организации свободного времени учащихся.

Воспитание на занятиях школьных курсов внеурочной деятельности осуществляется преимущественно через:

- вовлечение школьников в интересную и полезную для них деятельность, которая предоставит им возможность самореализоваться в ней, приобрести социально значимые знания, развить в себе важные для своего личностного развития

социально значимые отношения, получить опыт участия в социально значимых делах;

- формирование в кружках, секциях, клубах, студиях и т.п. детско-взрослых общностей, которые могли бы объединять детей и педагогов общими позитивными эмоциями и доверительными отношениями друг к другу; создание в детских коллективах традиций, задающих их членам определенные социально значимые формы поведения; поддержку школьников с ярко выраженной лидерской позицией и установкой на сохранение и поддержание накопленных социально значимых традиций; поощрение педагогами детских инициатив и детского самоуправления. Реализация воспитательного потенциала курсов внеурочной деятельности происходит в рамках следующих выбранных школьниками ее видов.

Познавательная деятельность. Курсы внеурочной деятельности, направленные на передачу школьникам социально значимых знаний, развивающие их любознательность, расширяющие их кругозор, позволяющие привлечь их внимание к экономическим, политическим, экологическим, гуманитарным проблемам нашего общества, формирующие их гуманистическое мировоззрение и научную картину мира.

«Основы Финансовой грамотности» - развитие экономического образа мышления, воспитание ответственности и нравственного поведения в области экономических отношений в семье, формирование опыта применения полученных знаний и умений для решения элементарных вопросов в области экономики семьи. Помогает получить доступ к финансовым знаниям на основе «живого» общения. Способствует формированию принципов ответственного и грамотного подхода к принятию финансовых решений.

«О здоровом образе жизни», «Капельки доброты», «Я в мире, мир во мне», «Добро и зло», «Мой мир и Я» - формирование у детей представления о ценности здоровья и необходимости бережного отношения к нему, важнейших коммуникативных навыков, способствующих успешной социальной адаптации, помощь в осознанном выборе здорового стиля жизни.

«Экологическая культура и устойчивое развитие» - формирование экологически образованной личности в интересах устойчивого развития общества.

«Исследовательская деятельность» - Раскрытие творческого потенциала обучающегося средствами исследований окружающего мира, через проектную деятельность.

«Я–исследователь. Основы научной работы» - способствует углублению и расширению знаний учащихся по предмету, предполагает организацию проектной деятельности, способствует включению учащихся в активный образовательный

процесс; учащиеся получают возможность посмотреть на различные проблемы с позиции учёных, ощутить весь спектр требований к научному исследованию.

Художественное творчество. Курсы внеурочной деятельности, создающие благоприятные условия для самореализации школьников, направленные на раскрытие их творческих способностей, которые помогут им в дальнейшем принести пользу другим людям или обществу в целом; формирование чувства вкуса и умения ценить прекрасное, на воспитание ценностного отношения школьников к культуре и их общее духовно- нравственное развитие.

«Художественное творчество. Умелые ручки» -обеспечение творческой самореализации обучающихся в процессе создания предметной среды (материальных объектов деятельности ребенка) для решения учебно-познавательных задач.

Хореографический ансамбль «Улыбка» - способствуют гармоничному развитию детей, учит их красоте и выразительности движений.

«Все, что тебя касается» - формирование позитивного мироощущения, выработка у детей навыков эффективной социальной адаптации, позволяющей находить удовольствие от жизни, как таковой, и в дальнейшем предупредить вредные привычки: курение, употребление алкоголя.

Спортивно-оздоровительная деятельность. Курсы внеурочной деятельности, направленные на физическое развитие школьников, пропаганду физической культуры и спорта, развитие их ценностного отношения к своему здоровью, мотивацию и побуждение к здоровому образу жизни, воспитание силы воли, ответственности, формирование установок на защиту слабых.

Секция «Двигательная активность» - способствует всесторонней физической подготовленности, развитию мотивации, к познанию творчества коммуникативной культуры, ответственности за единство игры в команде.

Секция «Общая физическая подготовка» – содействует развитию качеств, необходимых спортсмену для успешного выступления на соревнованиях и хорошей физической подготовленности.

Трудовая деятельность. Курсы внеурочной деятельности, направленные на развитие творческих способностей школьников, воспитание у них трудолюбия и уважительного отношения к физическому труду, формирование у них навыков самообслуживающего труда.

«Моя будущая профессия» - способствует формированию умения ориентироваться в мире профессий, развитию любознательности при выполнении разнообразных заданий проблемно- эвристического характера, развитию внимательности, настойчивости, целеустремлённости.

Игровая деятельность. Курсы внеурочной деятельности, направленные на раскрытие творческого, умственного и физического потенциала школьников, развитие у них навыков конструктивного общения, умений работать в команде.

«Поиграй-ка» - способствует физической активности у учеников 3 и 4 классов.

«Мастерская праздников» - способствует раскрытию творческого потенциала учеников.

Социальное творчество- ориентировано на социальное проектирование, как способ выражения идеи по улучшению состояния окружающей среды, конструирование, как процесс моделирование видов деятельности, программирование- как согласование целей и средств достижения результатов и планирование видов деятельности, направленных на понимание социализации и формирование активной жизненной позиции, через участие в:

«**Моя безопасность**» - направлена через игровую деятельность на закрепление знаний о безопасности, правил поведения в быту и на улице, умение правильно вести себя в экстремальной ситуации, развитие мышления, сообразительности, фантазии.

Добровольческий отряд «Добродейка», Клуб вожатых

Модуль «Школьный урок»

Реализация школьными педагогами воспитательного потенциала урока предполагает следующее:

- установление доверительных отношений между учителем и его учениками, способствующих позитивному восприятию учащимися требований и просьб учителя, привлечению их внимания к обсуждаемой на уроке информации, активизации их познавательной деятельности;
- побуждение школьников соблюдать на уроке общепринятые нормы поведения, правила общения со старшими (учителями) и сверстниками (обучающимися), принципы учебной дисциплины и самоорганизации;
- привлечение внимания школьников к ценностному аспекту изучаемых на уроках явлений, организация их работы с получаемой на уроке социально значимой информацией - инициирование ее обсуждения, высказывания учащимися своего мнения по ее поводу, выработки своего к ней отношения;
- использование воспитательных возможностей содержания учебного предмета через демонстрацию детям примеров ответственного, гражданского поведения, проявления человеколюбия и добросердечности, через подбор соответствующих текстов для чтения, задач для решения, проблемных ситуаций для обсуждения в классе;

- применение на уроке интерактивных форм работы учащихся: интеллектуальных, деловых, ситуационных игр, стимулирующих познавательную мотивацию школьников; дискуссий, которые дают учащимся возможность приобрести опыт ведения конструктивного диалога; групповой работы или работы в парах, которые учат школьников командной работе и взаимодействию с другими детьми;
- включение в урок игровых процедур, которые помогают поддержать мотивацию детей к получению знаний, налаживанию позитивных межличностных отношений в классе, помогают установлению доброжелательной атмосферы во время урока;
- организация шефства, наставничества мотивированных и эрудированных учащихся над их неуспевающими одноклассниками, дающего школьникам социально значимый опыт сотрудничества и взаимной помощи;
- инициирование и поддержка исследовательской деятельности школьников в рамках реализации ими индивидуальных и групповых исследовательских проектов, что даст школьникам возможность приобрести навык самостоятельного решения теоретической проблемы, навык генерирования и оформления собственных идей, навык уважительного отношения к чужим идеям, оформленным в работах других исследователей, навык публичного выступления перед аудиторией, аргументирования и отстаивания своей точки зрения.

Модуль «Самоуправление»

На уровне классов: через деятельность выборных активистов класса, представляющих интересы класса в общешкольных делах и призванных координировать его работу с работой общешкольных органов самоуправления и классных руководителей; через деятельность выборных органов самоуправления, отвечающих за различные направления работы класса.

На индивидуальном уровне: через вовлечение школьников с 1 по 4 класс в деятельность ученического самоуправления: планирование, организацию, проведение и анализ общешкольных и внутри классных дел; через реализацию обучающимися, взявшими на себя соответствующую роль, функций по контролю за порядком и чистотой в классе, уходом за классной комнатой, комнатными растениями и т.п.

Модуль «Профориентация»

Совместная деятельность учителей, учеников по профориентации включает в себя удовлетворение профессиональных интересов и потребностей школьников «Тропинка в профессию».

Создавая профориентационно значимые проблемные ситуации, формирующие готовность школьника к выбору, педагог актуализирует его профессиональное самоопределение, позитивный взгляд на труд в постиндустриальном мире,

охватывающий не только профессиональную, но и вне профессиональную составляющие такой деятельности.

Эта работа осуществляется через:

- экскурсии на предприятия города, дающие школьникам начальные представления о существующих профессиях и условиях работы людей, представляющих эти профессии;

- посещение профориентационных выставок, ярмарок профессий, тематических профориентационных парков, профориентационных лагерей, дней открытых дверей в средних специальных учебных заведениях и вузах;

Модуль «РДШ»

Деятельность школьного отделения РДШ направлена на воспитание подрастающего поколения, развитие детей на основе их интересов и потребностей, а также организацию досуга и занятости школьников. Участником школьного отделения РДШ может стать любой школьник старше 8 лет. Дети и родители самостоятельно принимают решение об участии в проектах РДШ.

РДШ развивает социальную направленность личности обучающегося, привлекает школьников к различным видам активности, формирует благоприятный микроклимат для детей в школе, семье, ближайшем социальном окружении.

Воспитание в РДШ осуществляется через направления:

Личностное развитие - участие в городских, региональных или российских творческих конкурсах: рисунка, вокала, ораторского мастерства, дающих детям возможность получить важный для их личностного развития опыт деятельности, направленной на помощь другим людям, своей школе, обществу в целом; развить в себе такие качества как забота, уважение, умение сопереживать, умение общаться, слушать и слышать других; на популяризацию профессий направлены уроки «ПроеКТОрия»; любовь к здоровому образу жизни прививается на соревнованиях «Веселые старты», ГТО;

Гражданская активность - волонтеры участвуют в мероприятиях, посвященных Победе и другим событиям, отправляются в социальные и экологические рейды и десанты; оказывают посильную помощь пожилым людям; осуществляют совместную работу с учреждениями социальной сферы (проведение культурно-просветительских и развлекательных мероприятий для посетителей этих учреждений, помощь в благо- устройстве территории данных учреждений и т.п.), дающих ребенку возможность получить социально значимый опыт гражданского поведения.

Военно-патриотическое направление - деятельность отрядов юных инспекторов дорожного движения, дружины юных пожарных.

Информационно-медийное направление - объединяет ребят, участвующих в работе школьных редакций, детского радио; создании и поддержке интернет-странички школы и РДШ в соцсетях, организации деятельности школьного пресс-центра, где они учатся писать статьи, собирать фотоматериалы, вести блоги и сообщества в соцсетях.

Основными формами деятельности членов РДШ являются:

- участие в днях единых действий и в совместных социально значимых мероприятиях;
- коллективно-творческая деятельность, забота о старших и младших;
- информационно-просветительские мероприятия;
- разработка и поддержка инициативных проектов обучающихся;
- организация наставничества «Дети обучают детей» и др.

Обучающиеся школы являются членами, членами Российского движения школьников.

Модуль «Организация предметно-эстетической среды»

Окружающая ребенка предметно-эстетическая среда МБОУ «СОШ №102» при условии ее грамотной организации, обогащает внутренний мир обучающегося, способствует формированию у него чувства вкуса и стиля, создает атмосферу психологического комфорта, поднимает настроение, предупреждает стрессовые ситуации, способствует позитивному восприятию ребенком школы.

Воспитывающее влияние на ребенка осуществляется через такие формы работы с предметно-эстетической средой школы как:

- оформление интерьера школьных помещений и их периодическая переориентация, которая может служить хорошим средством разрушения негативных установок школьников на учебные и вне учебные занятия;
- размещение на стенах образовательной организации регулярно сменяемых экспозиций: творческих работ школьников, позволяющих им реализовать свой творческий потенциал, картин определенного художественного стиля, знакомящего школьников с разнообразием эстетического осмысления мира; фотоотчетов об интересных событиях, происходящих в образовательной организации (проведенных ключевых делах, интересных экскурсиях, походах, встречах с интересными людьми и т.п.);
- озеленение пришкольной территории, разбивка клумб, аллей, оборудование спортивных и игровых площадок, доступных и приспособленных для обучающихся разных возрастных категорий, оздоровительно-рекреационных зон, позволяющих разделить свободное пространство образовательной организации на зоны активного и тихого отдыха;

-благоустройство классных кабинетов, осуществляемое классными руководителями вместе с обучающимися своих классов, позволяющее им проявить свои фантазию и творческие способности и создающее повод для длительного общения классного руководителя со своими детьми;

-событийный дизайн - оформление пространства проведения конкретных событий образовательной организации (праздников, церемоний, торжественных линеек, творческих вечеров, выставок, собраний, конференций и т.п.);

-совместная с детьми разработка, создание и популяризация особой школьной символики (флаг школы, гимн школы, эмблема школы, логотип, элементы школьного костюма и т.п.), используемой в рамках образовательной организации, как в повседневности, так и в торжественные моменты жизни - во время праздников, торжественных церемоний, ключевых общешкольных дел и иных происходящих в жизни организации знаковых событий;

-регулярная организация и проведение конкурсов творческих проектов по благоустройству различных участков пришкольной территории;

-акцентирование внимания обучающихся посредством элементов предметно-эстетической среды (стенды, плакаты, инсталляции) на важных для воспитания ценностях образовательной организации, ее традициях, правилах;

-разработка и оформление тематических фото- выставок «за ЗОЖ», «Улыбка мамы», «День учителя», «Акция «1000 добрых дел» и т.д. позволяет ребятам развивать умение привлекать внимание других к социальным проектам, актуальным проблемам и датам.

Оформление детьми стендов расположенных возле кабинета директора, позволяет ребятам через оформление самим изучать вопрос правильного питания и обучать других.

Еженедельное дежурство классных коллективов по школе способствует развитию ответственности за содержание вверенных участков школы.

Модуль «Наставничество»

Системообразующий модуль воспитательного пространства школы – это проект по наставничеству старших школьников над младшими ребятами.

Мероприятия плана воспитательной работы школы, реализуются через этот проект, где главным механизмом является принцип «равный обучает равного», от детей старшеклассников - детям младших классов.

На вожатский отряд возлагается основная миссия – вовлечение учащихся начальной школы в игровой процесс, в общешкольные мероприятия, сопровождение младших школьников, организация интересных и полезных для личностного развития ребенка совместных дел с учащимися вверенного ему

класса (познавательной, трудовой, спортивнооздоровительной, духовно-нравственной, творческой, профориентационной направленности), позволяющие с одной стороны, – вовлечь в них детей с самыми разными потребностями и тем самым дать им возможность самореализоваться в них, а с другой, – установить и упрочить доверительные отношения с учащимися класса, стать для них значимым взрослым, задающим образцы поведения в обществе.

Вожатые учатся своему делу на **занятиях в «Клубе вожатых»:**

Результатом для младших школьников является: повышение самооценки обучающихся; приобретение опыта общения в разновозрастной группе.

- для вожатых: пропедевтика родительской компетентности; создание площадки педагогической практики, с целью дальнейшего самоопределения; повышение самооценки

- обучающихся; приобретение опыта общения в разновозрастной группе; обретение стимула к саморазвитию и самосовершенствованию; получение общественного признания и чувства социальной значимости.

- для педагогов: возможность выхода на новый уровень общения с родителями, коллегами и детьми; возможность использования высокого профессионального потенциала родителей и коллег; создание модели продуктивного взаимодействия и со- управления.

Модуль «Работа с родителями»

Работа с родителями (законными представителями) обучающихся осуществляется для более эффективного достижения цели воспитания, которое обеспечивается согласованием позиций семьи и образовательной организации в данном вопросе.

Работа с родителями или законными представителями обучающихся в МБОУ «СОШ №102» осуществляется в рамках следующих видов и форм деятельности:

На групповом уровне:

«Школа ответственного родительства» ориентирована на повышение психологопедагогической, правовой и коммуникативной компетентности родителей, связанных с решением задач воспитания и успешной социализации детей, и подростков. Тематика заседаний строится на основе рекомендуемой в «Программе ответственного родительства». На занятиях затрагиваются вопросы, связанные со знанием основ детской психологии и педагогики, правовых вопросов, знакомством с современными подходами воспитания жизнестойкости и позитивного отношения к жизни у детей и подростков, информированности в области получения разного вида ППС-помощи, формирование толерантного отношения к детям с ОВЗ в образовательной среде. Формами контроля являются

диагностические материалы, которые предложены родителям для проверки развития их компетентности по темам изучаемого раздела. Итоговой формой аттестации является «круглый стол». Одной из задач «круглого стола» является обобщение опыта семейного воспитания, выявление путей его совершенствования в соответствии с обновленными требованиями к образованию и воспитанию, обсуждение результатов Программы и итогов работы образовательной организации за истекший период. Данная школа реализуется при участии социальных партнеров организации.

На школьном уровне:

- общешкольное родительское собрание, участвующий в управлении образовательной организацией и решении вопросов воспитания, и социализации их детей;
- родительские круглые столы, на которых обсуждаются вопросы возрастных особенностей детей, формы и способы доверительного взаимодействия родителей с детьми, проводятся мастер-классы, семинары с приглашением специалистов;
- родительские дни, во время которых родители могут посещать школьные учебные и внеурочные занятия для получения представления о ходе учебно-воспитательного процесса в образовательной организации;
- общешкольные родительские собрания, происходящие в режиме обсуждения наиболее острых проблем обучения и воспитания обучающихся;
- семейный всеобуч, на котором родители могли бы получать ценные рекомендации и советы от профессиональных психологов, врачей, социальных работников и обмениваться собственным творческим опытом и находками в деле воспитания детей;
- социальные сети и чаты, в которых обсуждаются интересующие родителей (законных представителей) вопросы, а также осуществляются виртуальные консультации психологов и педагогов.

На уровне класса:

- классный родительский комитет, участвующий в решении вопросов воспитания и социализации детей их класса;
- родительские дни, во время которых родители могут посещать школьные учебные и внеурочные занятия для получения представления о ходе учебно-воспитательного процесса в образовательной организации;

- классные родительские собрания, происходящие в режиме обсуждения наиболее острых проблем обучения и воспитания обучающихся класса;
- социальные сети и чаты, в которых обсуждаются интересующие родителей вопросы, а также осуществляются виртуальные консультации психологов и педагогов.

На индивидуальном уровне:

- работа специалистов по запросу родителей для решения острых конфликтных ситуаций;
- участие родителей в педагогических советах, собираемых в случае возникновения острых проблем, связанных с обучением и воспитанием конкретного ребенка;
- помощь со стороны родителей в подготовке и проведении общешкольных и внутри классных мероприятий воспитательной направленности;
- индивидуальное консультирование с целью координации воспитательных усилий педагогов и родителей (законных представителей).

Модуль «Экскурсии, экспедиции, походы, посещение театров»

Экскурсии, экспедиции, походы помогают школьнику расширить свой кругозор, получить новые знания об окружающей его социальной, культурной, природной среде, научиться уважительно и бережно относиться к ней, приобрести важный опыт социально одобряемого поведения в различных внешкольных ситуациях. На экскурсиях, в походах создаются благоприятные условия для воспитания у подростков самостоятельности и ответственности, формирования у них навыков самообслуживающего труда, преодоления их инфантильных и эгоистических наклонностей, обучения рациональному использованию своего времени, сил, имущества.

Эти воспитательные возможности реализуются в рамках следующих видов и форм деятельности:

- регулярные пешие прогулки, экскурсии или походы выходного дня, организуемые в классах их классными руководителями и родителями школьников: в музей, в картинную галерею, в технопарк, на предприятие, на природу, театры как на территории города, так по краю;
- литературные, исторические, биологические экспедиции, организуемые учителями и родителями школьников в другие города или села для углубленного изучения биографий проживавших здесь российских поэтов и писателей,

произошедших здесь исторических событий, имеющихся здесь природных и историко-культурных ландшафтов, флоры и фауны;

Модуль «Волонтерство»

Волонтерство – это участие школьников в общественно-полезных делах, деятельности на благо конкретных людей и социального окружения в целом. Волонтерство может быть событийным и повседневным. Событийное волонтерство предполагает участие школьников в проведении разовых акций, которые часто носят масштабный характер, проводятся на уровне района, города, страны. Повседневное волонтерство предполагает постоянную деятельность школьников, направленную на благо конкретных людей и социального окружения в целом. Волонтерство позволяет школьникам проявить такие качества как внимание, забота, уважение. Волонтерство позволяет развивать коммуникативную культуру, умение общаться, слушать и слышать, эмоциональный интеллект, эмпатию, умение сопереживать.

Воспитательный потенциал волонтерства реализуется следующим образом:

На внешкольном уровне:

- участие школьников в организации культурных, спортивных, развлекательных мероприятий районного и городского уровня от лица школы (в работе курьерами, встречающими лицами, помогающими сориентироваться на территории проведения мероприятия, ответственными за техническое обеспечение мероприятия, принятие норм ГТО и т.п.);
- участие школьников в организации культурных, спортивных, развлекательных мероприятий, проводимых на базе школы (в том числе районного, городского, краевого характера, межшкольных мероприятий РДШ);
- посильная помощь, оказываемая школьниками пожилым людям, проживающим в микрорайоне расположения образовательной организации;
- привлечение школьников к совместной работе с учреждениями социальной сферы (детские сады, детские дома, дома престарелых, центры социальной помощи семье и детям, учреждения здравоохранения) – в проведении культурно-просветительских и развлекательных мероприятий для посетителей этих учреждений, в помощи по благоустройству территории данных учреждений:

Добровольческий отряд «Добродейка», добровольцы от классов, добровольцы от вожатских отрядов и их подшефных, принимают участие в акциях, «Чистый двор», «Новогодний подарок», «Соберём детей в школу».

Добровольческий отряд «Добродейка» занимается благоустройством территорий; организуют акцию «Ласка» по сбору и передаче продуктов и ветеринарных препаратов для питомцев городского приюта для бездомных животных «Ласка»

- включение школьников в общение (посредством электронных сетей) с детьми, проживающими в отдаленных районах, детьми с особыми образовательными потребностями или особенностями здоровья, детьми, находящимися на лечении или проживании в интернатных учреждениях или учреждениях здравоохранения;
- участие школьников (с согласия родителей или законных представителей) к сбору помощи для нуждающихся, в том числе военнослужащих в регионах стихийных бедствий, военных конфликтов, чрезвычайных происшествий.

На уровне школы:

- участие школьников в организации праздников, торжественных мероприятий, встреч с гостями школы;
- участие школьников к работе на прилегающей к школе территории (работа в школьном саду, благоустройство клумб, уход за деревьями и кустарниками, уход за малыми архитектурными формами).

Модуль «Подросток и закон»

Целью профилактической работы школы является создание условий для совершенствования существующей системы профилактики безнадзорности и правонарушений несовершеннолетних, снижение тенденции роста противоправных деяний, сокращение фактов безнадзорности, правонарушений, преступлений, совершенных учащимися образовательного учреждения.

Основные задачи деятельности по профилактике безнадзорности и правонарушений несовершеннолетних:

- проводить работу по предупреждению безнадзорности, беспризорности, правонарушений, совершенных несовершеннолетними;
- обеспечивать защиту прав и законных интересов несовершеннолетних, социально- педагогическую реабилитацию обучающихся, находящихся в социально- опасном положении;
- выявлять и пресекать случаи вовлечения несовершеннолетних в совершение преступлений и антиобщественных действий.

Одними из приоритетных направлений работы в целях профилактики являются:

- обеспечение выполнения закона 120-ФЗ «Об основах системы профилактики безнадзорности и правонарушений несовершеннолетних» в образовательном учреждении;
- организация деятельности по своевременному выявлению несовершеннолетних, с которыми необходима индивидуальная профилактическая работа в соответствии со ст. 5, 6 вышеуказанного закона;
- организация отдыха, оздоровления и занятости детей и подростков (с созданием программы лагеря дневного пребывания);
- работа по обеспечению занятости обучающихся во внеурочное время.

В образовательной организации разработана Концепция по профилактике безнадзорности и правонарушений среди несовершеннолетних. В структуре Концепции обозначены три направления: организационно-методическое, диагностическое и профилактическое. В рамках диагностической работы осуществляется своевременное выявление несовершеннолетних и семей, находящихся в социально - опасном положении, а также деятельность по их социально – педагогической реабилитации или предупреждению совершения ими правонарушений и общественно-опасных деяний. Деятельность, направленная на выявление несовершеннолетних и семей, находящихся в социально – опасном положении системна и последовательна. Поэтому данная работа проводится классными руководителями совместно с педагогом-психологом и социальным педагогом. На начальном этапе классный руководитель осуществляет сбор информации об учащихся по показателям, проводит наблюдения. Именно первичная диагностика является необходимым инструментом для дальнейшей организации индивидуальной траектории школьника, где ведущая роль принадлежит классному руководителю.

В отдельных случаях при необходимости к работе классного руководителя подключается педагог-психолог, который составляет психолого-педагогическую карту подростка. В пределах своих компетенций с выявленными учащимися и их родителями (законными представителями) проводятся индивидуальные беседы при администрации школы, оказывается социально-психологическая и педагогическая помощь несовершеннолетним и семьям, применяя определенные методы воспитательного воздействия. При этом, из категории учащихся, которые систематически нарушают правопорядок как в школе, так и вне её, а также по информации, полученной из отделов полиции, формируются списки для представления на Совет профилактики.

Одно из значимых звеньев в данной работе – Совет профилактики школы, в который входят представители администрации образовательной организации, Совета родительской общественности, Совета старшеклассников, сотрудники

ПДН, классные руководители, социальный педагог, педагог-психолог. Совет по профилактике осуществляет свою деятельность в соответствии с Положением о Совете по профилактике. Целью работы данного профилактического органа является оказание своевременной и квалифицированной помощи детям, подросткам и (или) их семьям, попавшим в сложные социальные, семейные ситуации.

Задачи работы:

- профилактика безнадзорности правонарушений среди учащихся в школе;
- обеспечение механизма взаимодействия школы с правоохранительными органами, представителями лечебно-профилактических, образовательных учреждений, муниципальных центров и других организаций по вопросам профилактики безнадзорности правонарушений, защиты прав детей;
- оказание помощи родителям (законным представителям) по вопросам воспитания детей.

Межведомственное взаимодействие между школой и органами профилактики является одним из наиболее значимых условий эффективности индивидуальной коррекционной работы, социальной, психологической и педагогической поддержки, т.к. осуществляется комплекс мероприятий, направленных на правовое просвещение учащихся, проведении программных мероприятий по нравственному воспитанию, объединении усилий всех организаций, учреждений и служб, заинтересованных в решении проблемы безнадзорности и правонарушений несовершеннолетних.

Модуль «Безопасность жизнедеятельности (пожарная безопасность, дорожная безопасность, информационная безопасность, профилактика экстремизма и терроризма, профилактика распространения инфекционных заболеваний)»

Модуль «Безопасность жизнедеятельности» реализуется через систему классных часов, общешкольных мероприятий, индивидуальные беседы. Для каждого класса разработан перечень классных часов в рамках данного модуля, представленный в индивидуальных планах воспитательной работы. Для этого в образовательной организации используются следующие формы работы:

- классные часы, интерактивные игры для формирования толерантного отношения друг к другу, умения дружить, ценить дружбу;
- интерактивные беседы для формирования у обучающихся культуры общения (коммуникативные умения), формирование умения высказывать свое мнение, отстаивать его, а также признавать свою неправоту в случае ошибки;

- реализация интегрированной программы «Мой выбор», направленной на позитивное отношение к ЗОЖ;
- реализация программ дополнительного образования направленных на формирование ценностного отношения к своему здоровью, расширение представления учащихся о здоровом образе жизни формировать потребность в соблюдении правил здорового образа жизни, о здоровом питании, необходимости употребления в пищу, продуктов, богатых витаминами, о рациональном питании.

На индивидуальном уровне:

- Консультации, тренинги, беседы, диагностику.
- Выявление факторов, оказывающих отрицательное воздействие на развитие личности и способствующие совершению им правонарушений.
- Помощь в личностном росте, помощь в формировании адекватной самооценки, развитие познавательной и нравственно-эстетической и патриотической культуры, в формировании навыков самопознания, развитии коммуникативных и поведенческих навыков, навыков саморегуляции и др.
- Социально-психологические мониторинги с целью раннего выявления проблем.
- Психодиагностическое обследование ребенка: определение типа акцентуаций характера, уровня познавательного развития, выявление интересов ребенка, уровня тревожности, особенности детско-родительских отношений и др.
- Организация психокоррекционной работы.
- Оказание помощи в профессиональном самоопределении.

Формирование опыта безопасного поведения — важнейшая сторона воспитания ребенка. Сегодня слабая подготовка младших школьников в вопросах безопасного поведения в различных опасных и чрезвычайных ситуациях, несоблюдение ими правил дорожного движения и пожарной безопасности, пренебрежение правилами личной гигиены и нормами здорового образа жизни в большинстве случаев являются причиной несчастных случаев и гибели детей.

Процесс формирования опыта безопасного поведения у младших школьников является важным этапом в развитии ребенка. Осуществление же данного процесса воспитания будет более продуктивным при включении учеников младшего звена в разнообразные формы внеклассной и учебной деятельности.

3. Организационный раздел

3.1. Кадровое обеспечение

3.2. Нормативно-методическое обеспечение

